



↑ AUTUMN FLOWERS

Di **Valentina Palazzini**, *Crystal Nails*

Fondere i temi geometrici e la morbidezza dei fiori, con inserti opachi e vellutati, per uno stile sì autunnale, ma allo stesso tempo deciso e colorato.

SOLO Mio

*Dalla collezione
autunno-inverno
2021/22
di Justmine,
il team Crystal
Nails introduce un
nuovo linguaggio
espressivo,
che suggella
il legame sempre
più stretto fra
moda e nail art*

Passione, curiosità, amore per il passato e ricerca di nuovi linguaggi espressivi sono gli ingredienti del mondo Justmine. La **storia** del brand si mescola con quella personale di **Anita Mancin** e **Antonella Bisagni**, fondatrici e creative dell'azienda. 50 anni fa Rita,

madre di Anita, modellista, sarta e imprenditrice creava una propria azienda, "**Rita Mare**", a **Oleggio**, in un territorio che, dall'800, è stato a livello nazionale, uno dei distretti produttivi del costume da bagno e della corsetteria. È lei a trasferire la passione ad Anita e ad Antonella. Prima all'interno dell'azienda,

PRODOTTI

Per lo sfondo: *Royal Gel R74, R7 & Wearecrystalnails*
Effetto opaco: *Mattever*
Decorazioni: *Art Gel, Artgel Pro & Bubblegum White*

sperimentando ogni fase della creazione del prodotto. Poi a contatto con le clienti, nella vendita, con la possibilità di raccogliere le informazioni di chi il prodotto lo sceglie e lo acquista, utili da applicare poi al proprio lavoro.

Una start up che esalta il vintage

Nel 2012 nasce **Justmine**. Una **startup tutta al femminile**. Nel nuovo brand si trasferiscono la passione e l'esperienza maturate negli anni. Dal disegno dei tessuti, a quello dei capi, dall'attenzione alla modellistica, a quello per i dettagli, il prodotto è l'espressione del ritorno alla tradizione e all'artigianato. Un brand che esalta l'amore per il mondo vintage ma rivisto con un occhio attento al presente.

Nail artist intraprendenti

Passione, curiosità e ricerca di nuovi linguaggi sono anche la cifra stilistica dei nail artist più intraprendenti. Appartengono a questo laboratorio creativo **Irene Merlo, Valentina Palazzini e Ambra Turchi** (Crystal Nails): i nail design proposti in questo servizio, ispirati alla collezione autunno-inverno 2021/22 di Justmine, raggiungono panorami artistici inesplorati, accendendo un link sempre più intenso fra moda e nail art. ■

JUSTMINE, È SOLO MIO

Justmine ha una storia tutta al femminile. La passione tramandata nelle generazioni ha creato un marchio giovane e moderno, ma con un occhio sempre rivolto al passato, fonte di ispirazione per le collezioni e le texture che le caratterizzano. www.justmine.it





PRODOTTI (GEL)

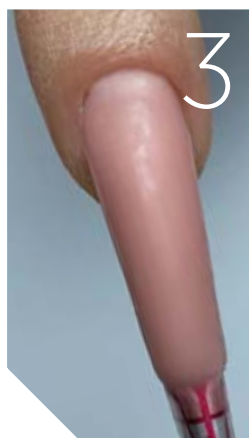
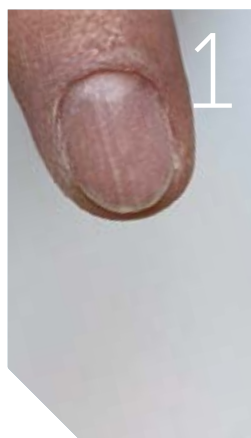
Extreme Clear, Gelly Gel, Cover Refill Hard.
 Royal: *Wearecrystalnails*, 11,74,100 e 6.
 Pigmento azzurro.
 Top: *Top Cool* e *Matt Ever*
 Decorazioni con *Royal* e *Art Gel Pro*.



↑ SCARLET

Di **Ambra Turchi**, *Crystal Nails*

"Ispirata dai colori forti ed emozionali del rosso e del blu/azzurro, ho creato questa nail art dal carattere grintoso e dinamico. Mi sono lasciata trasportare dalla raffinata trama floreale caratteristica in questo outfit, nel quale spicca il rosso scarlatto, che lo rende estremamente brillante contrastando con lo sfondo. Dunque l'ho resa protagonista del mio lavoro, alternandola alle altre unghie con stile differente ma sempre a tema".



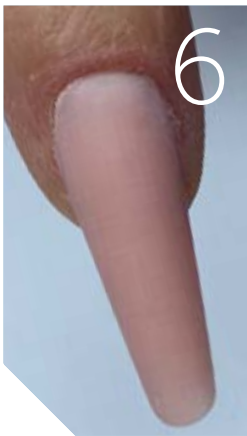
Step 01. preparare la lamina eliminando eventuali tracce di prodotto precedente, cuticole in eccesso e lunghezza. Utilizzare i deidratanti *Spray Prep* e *Nail Prep* e successivamente i *Primer Pen* e *Acid Free*.

Step 02. Adattare la formina *Butterfly* alle caratteristiche dell'iponichio e chiuderla in base alla forma prescelta (*Marilyn*). Applicare *Base Compact Clear* e polimerizzare per circa un minuto in lampada LED.

Step 03/04/05. Dopo avere realizzato un sottile scheletro di allungamento con il gel costruttore *Xtreme Clear* (pinzare e polimerizzare circa un minuto in lampada LED)

procedere in due modalità: su alcune unghie realizzare una intera bombatura e su altre sagomare un muretto, in entrambi i casi utilizzando *Acrylgel Sens Cover Pink* (pinzare entrambe

le strutture con il morsetto). Sulla zona french, dopo aver limato il muretto, stendere il colore *Royal 89* e coprire con *Xtreme Clear* (pinzare).



Step 06/07.

Limare entrambe le strutture in modo da perfezionare gli spessori e ottenere i parametri corretti della forma. Stendere il colore di fondo *Royal 89* e decorare

con miscele di diversi *Art Gel*. Per chiudere utilizzare *Top Shine Xtreme* per ottenere un effetto lucido, e *Matt Ever* per la finitura opaca.

← ↑ **SUMMER END**

di **Irene Merlo**, *Crystal Nails*

Una forma non estrema né nella lunghezza né nelle linee, elegante e non troppo rigida, per smorzare uno stile vagamente austero. La scelta quindi ricade sulla Marilyn, caratterizzata da una geometria gentile. Per la decorazione puntiamo sul classico french abbinato a una nail art non elaborata, quasi limitata negli spazi, e ormai caratterizzata da colori più cupi, a preannunciare l'arrivo della stagione autunnale.