

ungghie

& bellezza

Canton Ticino: Fr. 11,80 - Spedizione Posta Premium Press LOMBAR DIA/00846/04.2020 CON V - Distribuzione: Peroni Distribuzione Srl (MI) - p.l.: 4 gennaio 2023

TECNICA
BLACK&WHITE
GEOMETRIE
SUPER LUCIDO
REFILL RAPIDO

SAN VALENTINO
LE COLLEZIONI PIÙ SEDUCENTI

CARNEVALE
ISPIRAZIONE VENEZIANA

NAiL TREnD


2023

MANICURE,
COLORI E TEXTURE
DEL NUOVO ANNO

LA PRIMA RIVISTA ITALIANA DEDICATA ALLE UNGHIE



 @Truscadaltalia

 @truscada_italia



Nail Master Camp

2023

**Il Nail Master Camp torna per l'edizione 2023,
con tantissime novità!**

L'evento dell'anno si svolgerà dal 19 al 26 novembre 2023, i
giorni di formazione quindi diventano sei!

Quest'anno abbiamo alzato la posta in gioco: **tutte le iscrizioni
ricevute entro il 31 gennaio 2023, daranno la possibilità di
accedere gratuitamente a due eventi unici**, uno dedicato ai
professionisti del settore e l'altro... studiato proprio per aiutare
la vostra preparazione al Nail Master Camp!

DON'T MISS IT

Inquadra il QRcode e scrivici per ricevere tutti i dettagli!



 TRUST YOUR STYLE
TRUSCADA

Sommario

gennaio / febbraio **2023**

U&B Rubriche

7 Editoriale

8 Agenda. Cosmoprof 2023, ci siamo

71 Barbanera. Disintossicazione e sport all'aria aperta

102 Still colours. Viva magenta

104 Still colours. Caffè caramello

110 Orosconails. Le stelle di inizio 2023

112 iNails. La gallery delle lettrici

U&B Attualità

10 News. Nail art in TV

84 Eventi. Nail Master Camp 2022

88 Competizioni. Il sapore della vittoria

U&B Nail Vogue

12 Texture. La carica dei 101

U&B Nail School

18 Competizioni. Le regole del gioco

20 Tecnica. Archistar

22 Tecnica. So Easy

78 Passo passo

U&B Nail Fashion

26 Sportswear. Let it snow

32 Tendenze. Super lucido

36 Visioni. Trend hunters

42 Tendenze. Dal lookbook al salone



In copertina



Foto:
Cesare Colognesi
Nail artist:
Isabella Salatino
Modella e
make up artist:
Alpa Model Agency
Azienda:
Clarissa Cosmetics



12



26



42



- 46** Accessori. Love is blue... and green
- 50** Collezioni. Frozen
- 54** Collezioni. Lifestyle collection
- 56** 14 febbraio. Unconventional San Valentino
- 60** Total look. Stile ribelle
- 62** Underwear. L'essenziale è visibile agli occhi
- 68** Collezioni. Infinity Love!
- 72** Tendenze. 2023: unghie al top
- 74** Collezioni. Painted Love
- 100** Eventi. Manicure di carnevale

U&B iProfessional

- 24** Percorsi. A scuola di nails
- 91** Storie di successo. Il lavoro dei sogni
- 92** Arredi. Le postazioni professionali aspiranti e non solo...
- 94** Formazione. Così ho creato il corso perfetto
- 96** Storie di successo. Ragazze vincenti
- 98** Formazione. The nail designer coach

U&B Trucco&Bellezza

- 106** Tendenze. Occhi sul futuro
- 108** Formazione. Ripartire da se stessi



COSMOPROF

WORLDWIDE BOLOGNA

Hearst Collective

LA FIERA LEADER MONDIALE
PER L'INTERA INDUSTRIA
DELLA COSMETICA E DELLA
BELLEZZA PROFESSIONALE
COSMOPROF.COM

BOLOGNA
QUARTIERE FIERISTICO

16 - 18 MARZO 2023

COSMOPACK

COSMO PERFUMERY &
COSMETICS

17 - 20 MARZO 2023

COSMO HAIR & NAIL &
BEAUTY SALON

ORGANIZZATO DA
BolognaFiere Cosmoprof S.p.a.
Milano
T +39 02 796 420
F +39 02 795 036
info@cosmoprof.it

COMPANY OF
 **Bologna Fiere**

IN COLLABORAZIONE CON
 **COSMETICA ITALIA**
associazione nazionale imprese cosmetiche

CON IL SUPPORTO DI
   
Ministero degli Affari Esteri
e della Cooperazione Internazionale
ITALIAN TRADE AGENCY

A NEW WORLD FOR BEAUTY BOLOGNA, HONG KONG, LAS VEGAS, MUMBAI, BANGKOK

NAIL
SCHOOL

TECNICA E FORMAZIONE

NAIL
FASHION

MODE E TENDENZE

RUBRICHE
E NEWS

ATTUALITÀ

unghie
&bellezza

16 years of publishing experience in the nail world

Anno XIX - N. 101 - bimestrale
gennaio / febbraio 2023

Reg. Trib. Fe reg. n. 11/05 del 05/10/05
Iscritto al ROC con il n. 20652

Direttore responsabile: Daniele Cafieri

Direttore editoriale: Stefano Trentini

Editing: 33com
tel. 0532 1716868

Coordinamento redazionale: Marco Pirani
mpirani@33com.it

Progetto grafico e impaginazione:
Gianni Dall'Osso

Redazione: Maya Merlino, Federica Tarroni

Fotografi di questo numero:

Archivio U&B, Ambra Martini, Angelica Oglobjak, Barbanera, Carmela Santoro, Cesare Colognesi, Clarissa, Cosmoprof WorldWide, CND™ per Ladybird house, Crazy, Cristina Poian, Crystal Nails Italia, Desy Forato, Emanuela Bosdachin, Erika Claudia, Fabiana Galdi, Faby Line, Gabrielle Principato, Indigo, Irene Benedetti, Jail Jam, Katia Fomarioli, La Jolie, Ladybird house, Lilian Almanza, Maison Esthétique, Marco Pirani, Margherita Armaroli, Maria Mannarino, Mary Itri, Massimo Giocondo (FotofactoryFE), Max Salani, Michele Pasqualetto per KB School, Monia Elisei, Musa Nails, Nails Company Italia, Naomi Aceto, Orietta Di Buono, ORLY® per Ladybird house, Palmira Alessandrini, Roberta Mollo, Roberto Rigillo per Lady Nail, RobyNails, Rosy Ruffo, Serena Di Palma, Sergio Mascheroni, Silvia Petracchini, Slian, Stefania Vece, Truscada Italia, U.S. Polo Assn.

© StockAdobe.com: p. 13, 15, 16 LIGHTFIELD STUDIOS;
p. 14 Anna Ismagilova (disegno); p. 43 Andrey Kiselev;
hifashion; p. 44 ASJack; p. 72 Kobrinphoto; p. 73 IzzlStock,
Milan; p. 83 Christine_Rempel (cucciolo), RebeccasPictures;
p. 102 Schäferle; p. 104 Pexels;

Pubblicità:

Editoriale C&C S.r.L.

Segreteria Commerciale: Emanuela Boni
e.boni@editorialececc.com - tel +39 02 90481153

Commerciale:

Monica Stefanini

e-mail: adv@unghiebellezza.it - tel 333 4061926

Maria Luisa Aleotti

e-mail: laleotti@editorialececc.com - tel 0532 1716868

Editore:



Editoriale C&C S.r.L.

Via Molise, 3 - Locate Triulzi (MI) Italia
tel +39 02 90481111 - fax +39 02 90481120
info@editorialececc.com

Direttore generale: Sergio Cariati

Direttore digital & IT: Manuel Infanti

Controllo produzione: Michela Clerici

Informativa Reg. UE 679/2016. La società Editoriale C&C, Titolare del trattamento, tratta i dati personali per finalità editoriali conformemente alla disciplina di cui al succitato Reg. UE 679/2016. Ciascun interessato può esercitare i diritti ai sensi del capo III del Reg. EU 679/2016 (artt. 12-23) rivolgendosi al Titolare all'indirizzo Via Molise 3, Locate di Triulzi 20085 (MI) o alla e-mail editorialececc@pcert.it. I dati potranno essere trattati da incaricati designati dal titolare e da soggetti esterni che concorrono allo svolgimento del servizio. Il consenso al trattamento dei Suoi dati per comunicazioni commerciali è facoltativo e l'eventuale negazione non comporta alcuna conseguenza.

Stampa: VELA WEB Srl

Via Copernico, 8

20082 Binasco (MI), Italia

Distributore (Italia): Pieroni Distribuzione S.r.l.
via Carlo Cazzaniga 19 - 20132 Milano

International distribution:

www.pineapple-media.com

Abbonamenti:

e-mail: shop@editorialececc.com

Tel. +39 02 90481111

da lunedì a venerdì dalle 9.00 alle 13.00

Arretrati: e-mail: info@ebellezza.it

Tel. 377 1693106 - 0532 1716868

www.ebellezza.it


© 2022 - Tutti i diritti riservati - All rights reserved

Testi, fotografie, illustrazioni e grafica non possono in alcun modo essere riprodotte né diffuse con qualsiasi mezzo

ISSN 1826-9273



Cercare l'ispirazione



L'ispirazione è quel qualcosa che è portato a cercare chi lavora in ambito creativo.

Questa immagine astratta nasce dai greci: gli oracoli o sibille a Delfi, da una caverna sacra ad Apollo, ricevevano dei vapori divini che consentivano loro di pronunciare una profezia. Quindi "ispirazione" è letteralmente "respirare su", ispirare questi "vapori magici".

Immagini simili le troviamo in tante culture nel mondo dove certi sciamani cadono in estasi e vengono trasportati fuori dalla propria mente per entrare in contatto con gli spiriti o con i pensieri delle divinità.

Per noi oggi, in riferimento al mondo artistico, **l'ispirazione**

corrisponde a un irrazionale e misterioso scatto di creatività.

Quindi si tratta di qualcosa che non possiamo governare? In parte è così, ma possiamo aiutare questo processo, non con dei "vapori magici", ma svolgendo alcune azioni che possono portarci vicino all'ispirazione.

L'ispirazione che cerchiamo potrebbe essere la soluzione di un problema o la necessità di farci venire un'idea. In ogni caso una condizione quasi indispensabile è una **buona dose di rilassatezza**: meglio trovarsi con la mente svuotata dai problemi e dalle urgenze, anche con l'aiuto di un sottofondo musicale soft; è più probabile che una buona idea si materializzi in questo "humus".

Se siamo abituati a conservare le idee che ci si accendono improvvisamente, quando non le stiamo cercando, archiviandole in qualche modo: in un **taccuino**, nelle **note dello smartphone**, in un **post-it** attaccati alla parete, facendo brevi registrazioni audio e così via. Può tornare utile consultarle quando si sta cercando l'ispirazione.

Chiunque durante una chiacchierata può portare uno spunto per una buona idea, purché tu sia disposto all'ascolto. Quindi non escludere nessuno a priori.


Molto efficace è organizzare un **brain storming** con una persona reattiva, disposta a giocare con le parole e le idee.

Qualcosa sta nascendo, ma a un certo punto si è inceppato il processo creativo, è diventato noioso o difficile? Non insistere, ma nemmeno gettare tutto. Metti da parte ciò che hai costruito fino a quel momento: potrebbe risolversi qualche tempo dopo oppure rivelarsi buono per un altro progetto.

Non fare tutto in astratto, solo pensando: **aiutati con foglio e penna**, scrivi, scarabocchia, schematizza, graficizza, visualizza pensieri e spunti; è di grande aiuto.

Questa è solo una carrellata di piccoli suggerimenti per i tuoi momenti creativi; come sai benissimo: ogni cosa prima si crea nella nostra mente e poi nella realtà!

Stefano Trentini, direttore editoriale



Dal 16 al 20 marzo 2023 a Bologna torna Cosmoprof WorldWide Bologna, l'evento B2B di riferimento per l'industria cosmetica. La manifestazione è tra gli appuntamenti più attesi, grazie all'eccellenza dell'offerta espositiva, all'ineguagliabile presenza di operatori da tutto il mondo e alla possibilità di scoprire in esclusiva i trend, le innovazioni e le tecnologie più all'avanguardia. Dopo gli ottimi risultati dell'edizione appena conclusa, con 220.057 operatori provenienti da più di 140 paesi e oltre 2.700 aziende espositrici da 70 paesi, BolognaFiere Cosmoprof si appresta a offrire

COSMOPROF 2023, CI SIAMO

Si rinnova a Bologna, dal 16 al 20 marzo, l'appuntamento per le aziende leader del settore. Da venerdì a lunedì, fari puntati sul comparto dell'estetica professionale, SPA, hair e nail

un'edizione in linea con le aspettative di un comparto in continua evoluzione, grazie alla collaborazione con Cosmetica Italia – Associazione nazionale imprese cosmetiche e con il supporto

del Ministero degli Affari esteri e della Cooperazione Internazionale e di ICE - Agenzia per la promozione all'estero e l'internazionalizzazione delle imprese italiane.

Cosmopack: l'eccellenza del packaging



Il salone è l'unico esempio di manifestazione fieristica che presenta l'intera filiera cosmetica, dalla formulazione al packaging, dal macchinario

Lunedì 20 marzo, Buyer Lounge, Pad. 36
PANORAMICA DEL NAIL IN ITALIA:
PRESENTE E FUTURO DI UN
SETTORE IN CONTINUA EVOLUZIONE

All'interno del ricco calendario di iniziative, Cosmoprof presenta, in collaborazione con *Unghie&bellezza*, un **Osservatorio dedicato al mondo delle unghie**.

C'è sempre fermento nel settore nail, sia per quanto riguarda le ultime tendenze, molto seguite dal mondo della moda e sui social, sia per gli aggiornamenti sulla professione e sul riconoscimento del **ruolo di onicotecnica**.

L'evento di lunedì 20 marzo, all'interno della Buyer Lounge del Pad. 36, fornirà un confronto tra aziende (Faby Line, Clarissa Cosmetics), associazioni (OPA - Onicotecnici Professionisti Associati), enti di formazione (FORMart) e scuole (IP "Crotto Carga" di Chiavenna, Sondrio), mettendo a nudo sfide e opportunità. **Modera l'incontro:** *Unghie&bellezza*.



INFORMAZIONI
www.cosmoprof.com



alle soluzioni di automazione per le industrie, dal contract manufacturing al private label. Per l'edizione 2023 Cosmopack presterà particolare attenzione al comparto degli ingredienti e delle materie prime come primo anello della filiera, incentivando l'interazione tra fornitori di principi attivi, R&D manager e i produttori conto terzi già presenti in manifestazione.

Cosmo | Perfumery & Cosmetics

Le proposte e le curiosità destinate al retail troveranno spazio nei padiglioni dedicati alla profumeria prestige e premium e alla cosmetica green. Un'offerta sempre più ricca e variegata, adatta

all'evoluzione multicanale del comparto e alle nuove abitudini di acquisto e di consumo.

Cosmo | Hair, Nail & Beauty Salon

Saranno molto intense le quattro giornate di apertura dei padiglioni dedicati al mondo dell'estetica applicata, SPA, hair e nail. Di seguito alcuni degli espositori che hanno confermato la propria presenza. **Per l'estetica:** Alfaparf, Baldan Group, Bioline, Comfortzone, Lpg, Nilo, Sportarredo, Tecniwork, Maison Esthétique, United Salon Technologies e My Lamination. **Per il comparto nail:** B.E.B. Cosmetics (Nail-Over), Kinetics Nail Systems Ltd, Thuya, Clarissa Cosme-

tics, Indigo, Lady Nail, Infinity Cosmetics, LG Distribution, Kalentin e Faby Line. **Per il settore hair:** Babyliss Pro, Ceriotti, Cotril, Davines, Eley, Gamma & Bross Spa, Landoll, Parlux e Rolland.

I progetti speciali

Cosmoprof WorldWide Bologna è la culla delle innovazioni e delle tendenze: è a Bologna che le aziende lanciano le loro nuove collezioni, svolgendo un ruolo chiave per l'evoluzione del mercato. A premiare le proposte più creative, i **Cosmoprof & Cosmopack Awards**, tra i riconoscimenti più ambiti da brand e player della filiera. Cosmoprof è inoltre l'osservatorio ideale per le tendenze

del mondo beauty. A marzo Beautystreams presenterà Cosmovision, una visione dei valori che influenzeranno il futuro dell'industria cosmetica. Torna anche l'appuntamento con Cosmotrends, il report realizzato da Beautystreams per raccontare i trend del mercato beauty attraverso l'analisi dei prodotti maggiormente legati alle abitudini di consumo attuali, scelti tra le aziende espositrici di Cosmoprof. Trend, innovazione, nuove tecnologie: sono queste le parole chiave di **CosmoTalks**, il calendario di approfondimenti che da giovedì a sabato intratterrà gli addetti ai lavori presso il Centro Servizi del quartiere di Bologna. ■



ICONE DI STILE

Sopra, mandorla russa su french nero, colore profondo e autoritario. Le foglie d'acanto intagliate d'oro della nail art richiamano eleganza e regalità, i riccioli arricchiscono la struttura.

A destra: le tonalità dell'azzurro rappresentano giovinezza ed equilibrio. Il decoro bianco e argento è costituito da delicati riccioli.

IN ONDA E ONLINE

Lo spot sarà trasmesso in TV fino al 7 gennaio, poi viaggerà su tutti i social network di Crystal Nails e sul sito ufficiale www.crystalnails.it. Nella storia della tv italiana è la prima volta che va in onda lo spot di un brand legato alle unghie. *"È piaciuto così tanto alla casa madre che verrà trasmesso anche nei canali e nei cinema ungheresi ed europei. Una grande soddisfazione"* - commenta *Andrea Farkas*.



Se in questi giorni avete incrociato sulle emittenti Mediaset uno spot sulla nail art non lo avete sognato e non è nemmeno l'effetto collaterale dei festeggiamenti di fine anno, ma è tutto vero. Si tratta infatti del lancio che Crystal Nails ha fortemente voluto per portare il proprio brand e la decorazione unghie alla ribalta nazionale. Uno spot impattante e scenografico che, ne siamo certi, lascerà il segno. "Abbiamo girato a Venezia perché è una città d'arte che ci rappresenta e i cui simboli potevano essere riprodotti sulle unghie

NAIL ART IN TV

In onda fino a gennaio, lo spot realizzato da Crystal Nails per promuovere la decorazione unghie e il proprio stile. "Abbiamo scelto Venezia e il Carnevale perché sono simboli che ci rappresentano"

con grande efficacia. Inoltre, fra poche settimane ci sarà il Carnevale più famoso del mondo, quindi la scelta si è arricchita con l'aggiunta di altri elementi iconici come il costume e la maschera. Per muoverci liberamente fra

Piazza San Marco e gli altri incantevoli luoghi della città lagunare è stato necessario un permesso speciale della Polizia Municipale" - ci ha raccontato Andrea Farkas, responsabile per l'Italia dell'azienda Nailevolution Srl,

distributore ufficiale Crystal Nails Italia.

Lo spot, che andrà in onda fino al 7 gennaio su Canale5 e Rete4, gioca su due piani narrativi - la turista e il viaggio nel tempo - ed esalta il lavoro realizzato da Valeria Vacova



(Master Crystal Nails): “Per le due nail art, una per mano, sono servite dieci ore. La prima decorazione delinea uno design moderno: uno stile che rappresenta la giovane turista a passeggio per Venezia, uno dei temi toccati dallo spot. Il secondo decoro, invece, riproduce i fregi della maschera di Carnevale indossata dalla modella, un manufatto splendido e raro che ho trovato in una piccola bottega artigianale di Venezia, dopo una giornata intensa alla ricerca degli accessori e delle location”.

Per un lavoro così complesso è indispensabile affidarsi a un

team di professionisti qualificati. “Tutto è iniziato così: ho ricevuto una richiesta della casa madre di realizzare uno spot in una settimana... ho scelto la modella, Martina Perin, Miss Rocchetta, la location, Venezia, poi mi sono avvalsa di due bravissimi video maker per concretizzare la sceneggiatura che avevo ideato: Gabriele Principato, già mio straordinario collaboratore, film-maker e cameraman nel settore audiovisivo e cinematografico dal 2011, e Samuele Wurtz, della società Artescienza, che ha curato la fotografia e il montaggio. Naturalmente erano presenti

nel backstage make up artist e parrucchiere, Deborah Lucatello e Katia Signorato, che hanno saputo visualizzare quello che avevo immaginato. Un ringraziamento è poi doveroso all'albergo Ca' Sagredo, uno dei 5 stelle più

esclusivi di Venezia per i suoi affreschi originali e le antiche sale. Il luogo ideale per accompagnare il pubblico verso il messaggio conclusivo dello spot: *Chiunque tu sia, ovunque tu vada, fai risplendere le tue unghie*”. ■



La carica dei



Un numero iconico e uno stile inconfondibile. Unghie&bellezza, in collaborazione con Crystal Nails, raccoglie l'eredità del celebre cartone animato di Walt Disney per riportare sulle unghie look maculati e raffinate trame black&white

↓ BLACK & WHITE

Di **Micaela Lombardia**, Master Educator

"Ispirandomi al film *La carica dei 101* ho immaginato un set completo per una mano. Ho ricreato con diversi gel la texture particolare tipica del dalmata, riprendendo i colori e le sfumature in bianco e nero".

Prodotti utilizzati: *Royal 07 (nero)*, *Royal "weareCrystalnails"*, *3step Icy White*, *Art Gel Pro Black*, *Bubblegum White* e *Mattever*.



Quando nel 1961 uscì nelle sale *La carica dei 101*, trasposizione cinematografica dell'omonimo romanzo di Dodie Smith (1956), forse nessuno si aspettava che avrebbe nel tempo definito un trend, ripreso più volte da stilisti e designer ed evocato dagli esperti della comunicazione. Una texture, il maculato bianco e nero della razza dalmata; quel numero così iconico e spiritoso, il 101; la cornice natalizia di Londra e perfino il personaggio di Crudelia Demon



sono entrati nell'immaginario collettivo, tanto che il film di Walt Disney è noto anche fra chi non l'ha mai visto. Così, quando ci siamo riuniti per tracciare gli argomenti di *Unghie&bellezza 101*, siamo partiti proprio dal numero, consapevoli che i nostri collaboratori avrebbero raccolto la sfida e interpretato per il pubblico della rivista i simboli del cartone.

Impatto visivo

La trama è nota a tutti e verte intorno al rapimento di una cucciolata di dalmata, architettato da Crudelia Demon



(*nomen omen*), avida e spregiudicata. Ma la donna non ha fatto i conti con Pongo e Peggy (i dalmata genitori di 15 cuccioli), Rudy e Anita (i padroni, novelli sposi grazie a un incontro al parco favorito dai cani) e la determinazione di un gruppo di improbabili animali investigatori (un anziano cane pastore e un gatto).

La magia creata da Walt Disney si sviluppa attraverso inseguimenti e fughe rocambolesche e culmina ovviamente con trionfo dei buoni sentimenti, marchio di fabbrica della produzione, insieme al lieto fine che tuttavia non oscura i forti elementi visivi sbocciati durante la pellicola.

Black&white


Sono trascorsi 60 anni e *La Carica dei 101* arriva ancora oggi come un'immagine potente, definita da due elementi stilistici che nel tempo hanno sedotto designer e stilisti: il black&white



Micaela Lombardia, Master Educator



Alessandra Leone, Absolute Master



Alessandra Leone, Absolute Master

e il maculato. Un evergreen, il primo, che per molti rappresenta l'essenzialità del glamour, il passe-partout definitivo. Una texture, il secondo, grintosa e allegra,

ma essenziale. Eloquenti tratti distintivi che il team di Crystal Nails ha saputo riportare sulle unghie, disegnando raffinati e impeccabili nail style. ■





PRODOTTI UTILIZZATI

Xtreme Clear, Sens Acrygel Cover Pink, Royal Gel 6-7-21-74-32-88-138-79, 3Step Ice White, Art Gel Pro Black, Mattever e Top Cool.



Eufemia Rivello, Master Educator

↑ ALLA CARICA!

Di **Giulia Mancini**, International Master Educator
Stiletto realizzato in tecnica mista Gel e Acrygel con decoro a tema eseguito con colori Royal.

"In occasione della 101ª edizione della rivista, ho realizzato il decoro a tema *La carica dei 101* e ho scelto i soggetti principali del cartone animato, Peggy e Pongo, che ho disegnato sull'anulare e sul medio. Sulle altre unghie ho eseguito un doppio muretto, dedicando la parte più vicina al letto ungueale al colore del collare di Pongo, mentre per la parte sottostante del french ho deciso di riprendere le macchioline tipiche del manto del dalmata".

Valentina Palazzini, Absolute Master



Black & white

NAIL ART E CONTRASTI DAL FASCINO SENZA TEMPO

"Per Crystal Nails il black & white è da sempre un must, e proprio per questo abbiamo sviluppato negli anni prodotti (come i Royal e i 3Step o gli Art gel Pro) arricchiti con pigmentazioni sempre più fini e intense. Il bianco e il nero costituiscono poi lo sfondo ideale per creare una base neutra per le nail art, anche per le feste. Oppure da soli, mettendo in risalto elegantemente le unghie con contrasti dal fascino senza tempo" - spiega Irene Merlo, Elite Educator.

Crystal
Nails®



**"Meno tempo e più risultato"
con Xtreme Pudding Gel...***



*PROVALO PER LA TECNICA SENZA LIMATURA

NAIL EVOLUTION SRL VIA NOALESE, 45 / ZERO BRANCO (TV)
TEL: 0422/1942106 / www.wearecrystalnails.it • **WEBSHOP:** www.crystalnails.it



LE REGOLE DEL GIOCO

Dietro le quinte delle prossime gare INJA di Roma. "L'Associazione arrivò in Italia nel 2012 per consentire alla giuria di fornire un giudizio oggettivo e analitico". Oggi questi eventi sono un ottimo modo per crescere professionalmente e confrontarsi con i colleghi

Le competizioni di ricostruzione unghie risalgono agli anni '80 in America e nascono con il buon intento di far crescere le competenze dei partecipanti e dare risalto ai migliori. "A quel tempo - racconta **Lysa Confort**,

presidente dell'associazione INJA e nel settore nail dal 1984 - i giudici all'epoca erano ex campioni indipendenti da ogni brand, visto che in quegli anni i produttori erano due o tre. Nel tempo il nascere di molti marchi ha reso le competizioni più


vincolate, in quanto spesso organizzate dalle aziende stesse e divenute la sede per mostrare l'efficacia di determinati prodotti o la qualità di quella formazione. Con queste premesse, i giudici, scelti all'interno dello staff aziendale, erano fisiologica-

mente meno liberi".

INJA nasce per questo e approda in Italia intorno al 2012 allo scopo di proteggere questo mondo dagli equilibri economici, per dare al "gioco" delle regole: il buon giocatore è colui che conosce queste regole e sa vincere attenendosi alle stesse. Da questo si sviluppa l'esigenza di formare gli "arbitri", giudici che sappiano dare ai lavori un giudizio analitico e oggettivo, attribuito con la medesima modalità e non legato al proprio gusto. "Proteggere l'integrità della competizione è lo scopo dell'associazione, perché competere rappresenta per il tecnico un momento di crescita, di confronto e incontro a livello internazionale con i propri colleghi".

Giudizio finale

Il giudizio finale è rappresentato dalla somma di punteggi



che l'elaborato ottiene dito per dito e criterio per criterio (dai 10 ai 17 a seconda della gara) ognuno dei quali viene affidato a un giudice che controllerà esclusivamente quel criterio per tutto il tempo abituando così il proprio occhio a vederlo meglio. *“Questo significa che la giuria sarà formata da circa 15 giudici di altissimo livello e provenienti da tutto il mondo che avendo a disposizione un solo criterio quindi una parte limitata del monte punti mai*

potrebbero nemmeno volendo inficiare il risultato finale di un esito”. INJA per garantire questa condizione aggiunge a fine fila un supervisore che a campione controllerà la correttezza del lavoro dei propri colleghi; inoltre, l'associazione prevede una serie di misure di protezione verso la conoscenza dell'identità del competitore. *“Questa organizzazione di concerto con la formazione che l'associazione eroga al proprio staff di giudici è*

quello che fa la differenza all'International Nail Cup perché il report di gara che viene consegnato al competitore rappresenti per lui, al di là di aver vinto o meno, un momento di riflessione sui propri errori e quindi sulla possibilità di aggiustare il tiro delle proprie competenze. Pensare che solo i campioni possono gareggiare è un errore, infatti nella competizione esistono quattro divisioni: ogni competitore potrà gareggiare con altri di pari livello, dal principiante al più esperto”. *“Chi prova l'adrenalina di un'arena ne diventa dipendente: provare per credere”* - dicono **Roberta Giannetti** e **Stefania Landi**, coordinatrici INJA in Italia. *“Quale migliore occasione che una grande gara per ripartire dopo un periodo buio e riscoprire il piacere dell'aggrega-*

zione? Le competizioni sono il miglior modo per crescere e, perché no, aggiudicarsi una soddisfazione, portarsi via tanti bei prodotti messi in palio dagli sponsor e vincere premi in denaro che ti permetteranno di investire sulla tua professione”. ■



Roma, 4-5 febbraio 2023 INTERNATIONAL NAIL CUP

La prima edizione di International Nail Cup, sostenuta da INJA (International Nail Judge Association), si terrà all'interno di Roma International Estetica, il 4 e il 5 febbraio 2023. In calendario le gare più classiche del settore - french style, stiletto nail art - ma anche discipline meno usuali come il design sculpture. Informazioni e iscrizioni su www.internationalnailcup.com

ARCHI STAR

Il corso internazionale per Trainer Expert forgia i docenti e definisce i parametri stilistici di riferimento per le forme più apprezzate della ricostruzione unghie

Si è da poco conclusa un'esperienza formativa di rilievo internazionale presso la sede Magnetic Limburg a Weert in Olanda: il corso Trainer Expert.


Un percorso formativo che si ripropone di formare trainer in modo accurato e approfondito dal punto di vista teorico, pratico e umano. Sì, perché al pari della competenza e della professionalità, sono altrettanto preziose la capacità di trasmettere le conoscenze empatizzando con chi si avvicina al mondo nails.

Dall'Italia, ha partecipato all'evento **Emanuela Bosdachin**, formatrice Magnetic. *"Ho trovato proprio questo in Olanda, un ambiente altamente professionale e contemporaneamente un posto accogliente, fatto di persone attente e pronte a tutte le esigenze dei partecipanti. È stata una settimana di studio e di lavoro intenso e gratificante, dove crescere e condividere esperienze, dif-*

ficoltà e successi interagendo con ragazze di diverse nazionalità e trainato da docenti di grande esperienza. Un arricchimento unico... una finestra sul mondo! Ci sono voluti anni e tanto lavoro per arrivare fino a qui, ma con volontà, passione, costanza e determinazione l'obiettivo è raggiungibile. Lo dico a tutti i lettori e le lettrici: formazione, sacrificio, condivisione e studio sono alla base di

qualsiasi successo.

Concludo questa mia breve testimonianza del corso con ringraziamento di cuore e con tutta la stima che meritano a Ingeborg Mansonides, titolare Magnetic Nail Academy Limburg a Weert, Natalia Gritsenko International trainer Magnetic, Kateryna Gonchar, International trainer Magnetic, José de Vroed, International trainer e Magda Gniewek, Nail Educator". ■



IL FASCINO DEL FRENCH

L'obiettivo del corso Expert: creare architetture perfette su lunghezze importanti, affinando abilità e conoscenza dei parametri di riferimento. A ogni forma i suoi cardini uniti alla perfezione e al fascino del french creato in struttura.

Mandorla classica

Elegance

Ballerina

Mandorla russa

Stiletto

SO EASY

La procedura, ideata da Nina Uspehova (Musa), riduce i tempi dei refill correttivi e delle ricostruzioni, grazie alla varietà delle Display Form



Come si fa

So Easy è una tecnica di ricostruzione unghie che si esegue creando la struttura all'interno di tip speciali, le Display Form, disponibili in varie misure da scegliere accuratamente prima di procedere con il lavoro. *“Una volta realizzata la struttura, va poggiate saldamente sull'unghia e si attende la polimerizzazione completa. Quindi occorre staccare la Display Form delicatamente e si avrà un'unghia ricostruita con una curva C perfetta, abbassando notevolmente il tempo dedicato alla limatura. Infatti basta limare solamente il margine libero per dargli la giusta forma*


e ricorrere alla lima o fresa unicamente per eventuali piccoli ritocchi alla struttura. Questa tecnica è conveniente in quanto le Display Form sono riutilizzabili, quindi non bisogna acquistarle in continuazione. In questo modo si risparmia tempo e denaro!” - prosegue.

Tempi di lavoro

Chi lavora nel settore estetico, in particolare nella cura delle unghie, sa perfettamente che una delle maggiori difficoltà del mestiere riguarda i tempi di lavorazione. Per questo estetiste e onicotecniche sono sempre alla ricerca di nuovi metodi per abbattere i tempi di lavoro. *“Il corso ricostruzione unghie con metodo So Easy è pensato proprio per ridurre i tempi tecnici di lavorazione, senza rinunciare alla qualità del risultato finale”* – conclude Naomi Aceto. ■

deata e creata da Nina Uspehova, la tecnica So Easy ha rivoluzionato il lavoro di tantissime onicotecniche: refill correttivi e ricostruzioni finalmente con tempistiche ridotte, tecniche come Babyboomer e muretti sono diventati semplicissimi da realizzare. Grazie alla varietà di Display Form, è possibile lavorare su tutte le tipologie di unghie naturali. *“Questa tecnica all'avanguardia ha migliorato notevolmente il nostro lavoro, perché le Display Form creano strutture perfette che*

devono essere limate poco, di conseguenza il lavoro finale mostrerà senza ombra di dubbio un risultato pulito e perfetto. Se ancora non conosci questa tecnica, chiedi al Musa Store più vicino a te o guarda il nostro corso So Easy Online che trovi sul sito web ufficiale musanails.com: resterai a bocca aperta per i risultati meravigliosi che potrai ottenere in pochissimo tempo. Scegliere Musa & So Easy significa promettere lavori di qualità in tempi rapidissimi!” – spiega Naomi Aceto.



INFORMAZIONI

Inquadra il Codice QR e scopri tutti i corsi delle Master Musa

3 PUNTI DI FORZA

- ✓ Tempi ridotti
- ✓ Strutture perfette
- ✓ Display Form riutilizzabili





A SCUOLA DI NAILS

L'IP "Crotto Caurga" di Chiavenna (Sondrio), all'interno dell'indirizzo Servizi per la Sanità e l'Assistenza Sociale, ha perfezionato il progetto per diventare "Tecnico del Benessere Scienze Estetiche Integrate" e inserito i trattamenti manicure e pedicure fra le materie d'insegnamento

Il progetto originario TBSEI (Tecnico del Benessere Scienze Estetiche Integrate) ha trovato a oggi la sua espressione attraverso una formazione aggiuntiva che ben si inserisce nell'indirizzo professionale SSAS (Servizi per la Sanità e l'Assistenza Sociale) che renderà possibile l'ottenimento di un diploma di maturità con la possibilità, alla fine del 5° anno, di conseguire l'attesta-

to professionale di Operatore Del Benessere.

Un primo passo verso l'istituzione di una vera e propria articolazione dell'indirizzo SASS che preveda la qualifica finale di "Tecnico del Benessere Scienze Estetiche Integrate" o, in alternativa, di un nuovo indirizzo (il 12°) che il MIUR potrebbe generare con un corrispondente diploma di maturità finale specifico.

Come è strutturato il percorso sperimentale

Le allieve che si iscrivono alla scuola IP "Crotto Caurga" di Chiavenna (Sondrio), diretta dal Dott. Massimo Minnai, e scelgono l'Indirizzo SSAS entrano in una programmazione che comprende non solo la didattica relativa ai Servizi per la Sanità e l'Assistenza Sociale, ma anche quella specifica in scienze estetiche. Nel pratico partecipano a

un monte ore di Laboratorio Tecnico diluito nei primi 4 anni di frequenza dove hanno la possibilità di apprendere i protocolli dei servizi estetici di base quali manicure, pedicure estetico, due tipologie di epilazione, viso, rituali corpo, make-up e nails.

Tra le materie il mondo nails

Essendo a oggi servizio estremamente richiesto e

consolidato, il mondo delle unghie non poteva mancare nella pianificazione. A questo riguardo in terza classe alle allieve vengono insegnate le tecniche più innovative relative ai sistemi semipermanenti ibridi (materiali e prodotti forniti da My Beauty Academy Torino) per confermarne in quarta classe le applicazioni più avanzate. La docenza è tenuta da esperte del settore selezionate a mezzo bando pubblico (Barbara Donini è stata la prima professionista inserita e attualmente in cattedra). Nel programma vengono trattati anche argomenti relativi alla teoria dei colori con l'introduzione di tecniche di decorazione delle unghie per completare le competenze.

Il progetto facilita l'inserimento nel mondo del lavoro abbattendo l'abusivismo

Essendo previsti degli stage extra scolastici in azienda, le future operatrici del benessere possono proporsi ai soggetti ospitanti (centri estetici sul territorio) con una reale preparazione che le faciliterà all'inserimento nel mondo del lavoro post diploma. Durante il 5° anno che le porterà alla maturità superiore è prevista la partecipazione a workshop che daranno continuità e valore aggiunto al percorso. Più in generale la formazione professionale garantisce non solo la preparazione tecnica ma anche l'acquisizione di tutte quelle capacità necessarie incluso lo studio della seconda e terza lingua straniera. ■



Intervista Nadia Muffatti, Presidente Associazione Bellezza&Benessere

IL PROGETTO È MATURO PER IL SALTO NAZIONALE



Qual è la modalità con la quale l'Istituto promuove la relazione tra scuola e mondo del lavoro?

Siamo giunti alla terza edizione del progetto sperimentale, tante le iniziative attivate volte a farlo conoscere. Si è rinnovato un rapporto tra scuola e aziende attraverso la diffusione sul territorio dell'alternanza

scuola-lavoro e le giornate di orientamento per agevolare la transizione dei giovani sia nella scelta dei percorsi formativi che di lavoro e valorizzare le opportunità anche di tipo imprenditoriale. Si è promossa la collaborazione con le aziende partner del progetto attraverso l'apporto di esperti esterni per la realizzazione di interventi che richiedano competenze specialistiche.

Sono state organizzati i "Job days", in cui le professioniste effettuano visite guidate all'interno dell'Istituto per scoprire i laboratori ed entrare in contatto con le allieve. I potenziali soggetti ospitanti avranno quindi modo di osservare come le allieve sviluppano i servizi, per rendere più facile l'individuazione delle figure più adatte all'inserimento in stage presso i propri istituti. È nato un protocollo d'intesa con l'associazione Bellezza&Benessere di Confcommercio Sondrio - di cui sono presidente - con l'obiettivo di rafforzare il rapporto tra scuola e mondo del lavoro. Grazie alla partnership con l'associazione sarà possibile organizzare corsi di formazione aperti alle estetiche. Saranno rivolti anche alle studentesse che vorranno approfondire metodi di lavoro d'eccellenza e in linea con i servizi richiesti dal mercato.

Che valore nazionale ha questo percorso?

Sono state tenute varie web conferences, durante le quali è stato presentato il percorso pilota e molti rappresentanti di istituti professionali di tutta Italia hanno manifestato interesse per replicare il progetto. Prende vita così una rete nazionale denominata "Progetto S.E.I.". I tempi sono maturi per un salto quantico inerente la formazione della figura professionale, che richiede una riforma della Legge 1/90.



L'offerta formativa aggiuntiva

| Anno | Ore | Laboratorio |
|------|----------------------------------|--|
| 1 | 4 ore a settimana (30 settimane) | Make up + estetica di base |
| 2 | 4 ore a settimana (30 settimane) | Make up + estetica di base |
| 3 | 4 ore a settimana (30 settimane) | Estetica di base + epilazione + nails |
| 4 | 4 ore a settimana (30 settimane) | Estetica di base + massaggi viso/corpo + nails |
| 5 | Da definire | Workshop professionalizzante |

Ispirandosi al dinamismo di Crazy, brand di abbigliamento per gli sport d'alta quota, Nails Company presenta 5 nail art super dettagliate e colorate che lasciano il segno

Zeit! Snow!




Crazy è un brand che incarna dinamismo e sprigiona energia da tutti i pori. L'abbigliamento tecnico che non ti aspetti; per questo numero di *Unghie&bellezza* il Team Nails Company Italia si è ispirato alla collezione invernale di bomber dai

dettagli fluo per avere uno stile inconfondibile anche sulle piste da sci. È appena iniziata la stagione delle discese sulla neve e tra sci, snowboard e slittini è sempre bello concedersi una cioccolata calda rigenerante. Quale occasione migliore per togliere i guanti e sfoggiare una manicure curata e una

↑ TECNICA GEOMETRICA

Il lavoro di **Amelia Iannone** è stato realizzato con gelique *Celeste*, *Relax* e *Hush Hush Baby* utilizzato sia come sfondo sia per le decorazioni. La nail art è una perfetta tecnica geometrica che rende giustizia al motivo disegnato sul bomber di riferimento. Chi l'ha detto che i colori vivaci sono solo per l'estate? La fredda stagione sta per iniziare, noi siamo pronte a scaldarla e renderla viva con i colori giusti. Buon divertimento in pista!





← **MANDORLA
STELLARE**

Mariagrazia Senatore

ha usato il *Perfect Shape Cover* per la creazione della mandorla e ha scelto tre gelique in particolare: *Dream Team*, *Greed* e *Black Devil*. Come tecniche di decoro ha usato i *Paint it* e per i dettagli e per le ultime rifiniture ha usato l'*Artistic Paint bianco*.

Let snow!



↓ MICROPITTURA IN GEL

Per il suo lavoro, **Giulia Camilleri** ha utilizzato il gel autolivellante *Fibre French Rose* per la struttura, semipermanente *Black Devil* come colore predominante e top *Flash Shine* per chiudere. La nail art è stata realizzata con la tecnica della micropittura in gel utilizzando gli *Artistic Paint* e *Paint it* di Nails Company.

↑ PINK FLAMES

Ilaria Langella ha utilizzato la *Base Repair* e i gelique *Black Devil*, *Herrison Pink* e *Fire Brick*. Inoltre, ha scelto anche l'*Artistic Paint* bianco e i *Paint it* gel per i dettagli, infine ha sigillato il tutto con *Star Shine*.





↓ TRA ZEBRATO E FLOREALE

Per la struttura del suo lavoro, **Paola Delussu** ha utilizzato il gel *All In One*. Come colore di sfondo ha scelto i gelique *Show Glow 117* e *101*. Giocando con gli *Artistic Paint* ha creato delle sfumature servendosi del pennello *Ombre*.



nail art super dettagliata? Le nail artist di Nails Company Italia hanno tratto ispirazione da questo brand giovane e sportivo dalle linee fluorescenti, semplici ma decise come chi pratica questo sport. Le nail art colorate che hanno realizzato lasciano il segno nella mente di chi le osserva come gli sci su una pista nera mentre si disegna la traiettoria giusta. Ogni nail art è diversa come ogni personalità che la sceglie. ■



⋮ Hai un centro estetico?

INIZIA LA TUA RIVOLUZIONE NEL MONDO NAILS
CON NAILS COMPANY ITALIA!
PRODOTTI E ANGOLO NAILS PERSONALIZZATO.

**SCOPRI TUTTI I VANTAGGI
E DIVENTA NOSTRO PARTNER.**

+ 39 3339475013 / info@nailscompanyitalia.it / www.nailscompanyitalia.it



IBD per Ladybird house®

E F F E T T O

SUPER LUCIDO

Con il Luxury Detailing auto, moto e oggetti di grande valore esaltano la propria bellezza. Un trattamento che presenta affinità con il settore nail. Due su tutte: la professionalità di chi lo esegue e le performance dei prodotti utilizzati





Luxury Detailing e nail art hanno più di una cosa in comune, oltre all'effetto super lucido che costituisce il risultato finale del trattamento. Prendersi cura nel dettaglio della propria auto o della propria moto, coccolarla affinché sia ancora più bella e lucente è una tendenza assai diffusa, tanto che oggi esiste un professionista, il detailer, che se ne occupa e un trattamento ad hoc, il Luxury Detailing, nel quale vengono utilizzati prodotti specifici.

Ne abbiamo parlato con **Cristiano Ballerani**, Perfect - Italian Luxury Detailing.



ORLY® per Ladybird house®



Che cosa si intende per Luxury Detailing?

È il desiderio di avere un pezzo unico partendo da un oggetto o un mezzo di serie. Il Detailing è costituito da tutte quelle azioni che puntano a esaltare al massimo la bellezza di un oggetto sia esso statico sia dinamico. Il Luxury Detailing si rivolge a tutti quegli oggetti di grande valore che possono diventare, dopo le cure di attenti artigiani, più belli, più lucenti e più protetti rispetto al normale.

Quando e dove nasce questa tendenza?

Più che dove è importante capire su quali oggetti si è sviluppata prima questa tendenza. Tutto nasce dalle auto e di conseguenza dall'Italia dove vengono prodotte le auto più belle e desiderate del mondo. Qualche anno fa la richiesta dei possessori di automobili di pregio era di rendere la carrozzeria più lucida possibile. Trattamenti che ne esaltassero il colore, spesso non di serie, per gare di bellezza o per puro piacere personale. Oggi il Detailing e sempre di più il Luxury Detailing è una realtà in tutto il mondo grazie anche a prodotti sempre più performanti che riescono a raggiungere livelli qualitativi fino a qualche anno fa irraggiungibili. Una professione che si è arricchita di personale super specializzato in grado con le proprie cure di migliorare quello che è già bellissimo.

Oltre all'auto, dove si può applicare il trattamento?

Come dicevamo l'auto ha dato il via a questo mondo che oggi spazia nel settore nautico, nel mondo delle moto e nelle e-bike, nei jet privati, elicotteri fino a entrare nelle abitazioni. Tutto quello che può essere lucidato, indipendentemente dalle

sue dimensioni, può essere soggetto alle cure dei maestri della lucidatura.

Solitamente quanto dura una seduta e per quanto tempo il veicolo resta lucido, se non ci sono imprevisti?

Calcolare il tempo di una seduta non è facile, provo a descrivere un processo completo di Detailing per un'auto. Si parte da un'analisi attenta di tutte le parti esterne del mezzo, sia con strumentazioni che ne misurano ad esempio la lucentezza, ma soprattutto è l'occhio esperto del professionista del Detailing che scorge ogni piccolo, spesso impercettibile, difetto estetico. Dopo aver steso un dettagliato rapporto dello stato di fatto della vettura si passa a organizzare un piano di azione fatto di innumerevoli passaggi, utilizzando decine di "prodotti di bellezza" e altrettanti strumenti. Si opera in un ambiente studiato per lavorare nelle migliori condizioni possibili. Un luogo in cui l'illuminazione, il trattamento dell'aria, le temperature e le attrezzature sono tutte studiate per dare il risultato migliore che oggi si può ottenere. L'auto, come altri mezzi di trasporto, è costituita da diversi materiali (alluminio, carbonio, vetro, gomma, acciaio...) e ognuno di essi richiede tempi e cure differenti. Alla fine del lavoro di Luxury Detailing dove tutte le parti dell'auto sono state lucidate alla perfezione e ogni materiale è stato portato al suo massimo splendore si utilizzano prodotti a base di nanotecnologia per preservare questa qualità estetica nel tempo. Quindi una seduta può durare minimo un giorno fino a 7-10 giorni, il veicolo quando protetto può mantenere il suo aspetto spettacolare anche per alcuni anni.



Esistono diverse “sfumature” o livelli di lucidatura?

La lucidatura è un’arte e la mano dell’artigiano/artista crea l’opera. I livelli di lucidatura variano in funzione del tipo di mezzo che deve essere trattato, dalla sua storia, dalle richieste del cliente. Spesso si lavora su pezzi unici, auto storiche dove il lavoro di Detailing deve eliminare gli anni di usura. Con estrema calma si lavora su piccolissime porzioni, anche 1 centimetro alla volta, trovando la giusta combinazione tra la qualità richiesta, la personalità del cliente e lo scopo per cui è stato richiesto il Luxury Detailing.

Quanto è personalizzabile il Luxury Detailing?

Non ci sono limiti alla personalizzazione. Nella maggior parte dei casi il Detailer (l’artista della lucidatura) si reca presso il luogo dove c’è il mezzo da trattare. Ci sono oggetti che per mille ragioni non si possono spostare, per dimensione, per valore o perché si vuole che rimangano dove sono. Tutti gli uomini e le donne che lavorano nella nostra struttura hanno una formazione che esalta le loro capacità artigianali. Prima cosa, la passione; seconda, la capacità di analizzare e risolvere il problema; terza, la ricerca costante della perfezione. Questi i requisiti che il nostro personale mette ogni giorno nel suo lavoro. ■




CND™ per Ladybird house®

NAIL ART E MANICURE

MASSIMA BRILLANTEZZA

Nail art e manicure con effetto super lucido? In commercio esistono diversi prodotti che al pari di quanto avviene sulle auto con il servizio di Luxury Detailing, assicurano alle unghie una straordinaria lucentezza. A questo proposito, Ladybird house®, per ogni brand che rappresenta in esclusiva – CND™, ORLY®, IBD ed EzFlow – propone top coat super lucidi specifici per smalto semipermanente e per smalto tradizionale (ogni referenza è disponibile allo shop Italia di ciascun brand. **Nota:** i top coat UV-LED per il servizio smalto semipermanente a marchio CND™ e ORLY®, vengono venduti esclusivamente all’utenza professionale).




EzFlow per Ladybird house®



↑ SPICY NAILS

Di **Marta Severini**

"Ricostruzione in acrilico a mandorla sui torni dell'ambra e dell'arancione che riprende i toni dell'animalier della sciarpa in sfondo. Per questa nail art ho utilizzato i colori della linea con ricostruzione in acrilico: *Golden horror*, *Under crave*, *Oak soack* e *Soul Treat*".




Marta Severini

**Titolare del salone
"S.M.Art Nails" Genova**

Tel. 375 7080243

Severini84@gmail.com

 [martaseverini_kineticseducator](#)


 [s.m.art Nails](#)

ORO DI SCOZIA ↓

Di **Alina Novikova**

Ricostruzione unghie in gel con nail art geometrica.

"Per la nail art ho utilizzato i Kinetics Gel Polish collezione Spy Me: Sand Storm, Gold Finger, Spy Me, Power White ed Effect Effet Matt Top Coat".



Alina Novikova

Titolare "Bling Nail Salon" Viterbo

Tel. 327 2022329

alinanovikova1587@gmail.com

@blingnailsalon

@alinannails

Anticipano le mode fiutando l'aria, osservando le sfilate e gli eventi. Sono i "cacciatori di tendenze". Un ruolo che abbiamo affidato al team Kintetics, sottoponendo al gruppo di nail artist coordinate da Tatiana Monaco un accessorio must have dell'inverno: il cappello. Il risultato? Otto magnifiche decorazioni che spaziano dalle trame geometriche alle texture avvolgenti



I cacciatori di tendenze intercettano, spesso in anticipo sui tempi, le mode che verranno. Sono professionisti dell'immagine che non conoscono pause perché sanno che la scintilla potrebbe nascondersi ovunque: in un evento, in una collezione moda, in uno spettacolo, in una rivista o in una serie TV. Lavorano con la testa, lo sguardo, la fantasia e il cuore; perché è dall'intreccio di queste vibrazioni che si delineano gli scenari futuri. Vale in ogni settore: dal fashion system al marketing, dalla comunicazione al beauty. La nail art, in questo senso, è un ambito privilegiato perché permette in un minuscolo spazio di rappresentare quasi ogni cosa. A patto di conoscere le regole del gioco.

Così abbiamo sottoposto al team Kinetics, affermato nail brand, la collezione FW 22/23 di Jail Jam, marchio italiano specializzato nella produzione di cappelli e accessori. Icona dello urban style, il cappello è un must have della stagione invernale:

non manca mai nell'armadio dei più freddolosi o degli amanti delle attività all'aria aperta, ma è recentemente tornato alla ribalta anche per completare gli outfit più

a cura della redazione · nail art: team Kinetics · immagini: Jail Jam


Trend HUNTERS



Martina Agricola
National Educator
Rosolini (SR)

Tel. 334 7362232
martinaagricola90@gmail.com

Ma.Nà nail center
 ma.na_nail_center



↑ TENDENZA ANIMALIER

Di **Martina Agricola**

“Per questa nail art ho utilizzato una base neutra che va sul beige e dei colori sui toni del marrone e terracotta, facili da abbinare in qualunque occasione. Nail art di grande effetto. Inspirandomi al tema animalier di tendenza e la trama di un maglione o come in questo caso di una sciarpa, ho cercato di unire entrambi gli elementi creando una composizione perfetta e facile da realizzare”.

↓ DALLA MODA ALLA NAIL ART

Di **Eloisa Aimonetto**

“Ho sempre pensato che la moda fosse un mondo dal quale trarre ispirazione. Trame, colori e fantasie possono essere trasferite dai tessuti alle mani. Grazie alle texture dei prodotti Kinetics nessun dettaglio è lasciato al caso. Per questa nail art ho utilizzato alcuni colori della linea Shield: *Absolute Catch*, *Jet Black*, *Beginning* e *Fade Jade*”.



Eloisa Aimonetto
Educator Torino

Tel. 347 2967093
eloisa.aimonetto@gmail.com

eloartnailslashes
 Elo Art Nails & Lashes stylist

casual di città.

I colori e le trame della collezione, che si declina in diverse varianti - dai modelli pescatore in tessuto teddy, allo stile ushanka in morbido peluche, fino agli intramontabili e praticissimi beanie in lana - dipingono la scena contemporanea dello urban style. Con gusto e talento italiani. Sì, perché all'interno del suo headquarter di Bologna, Jaill Jam progetta

cappelli e accessori dal design tutto italiano, versatile e autentico: colori e linee per completare un outfit di tendenza da sfoggiare in mezzo alla natura o sulle strade di città. L'essenza di ogni capo Jail Jam è racchiusa nell'anima libera e inclusiva del brand, che abbraccia chiunque abbia voglia di esprimersi per com'è, senza canoni preconfezionati. Proprio come la nail art. ■



Valentina Zuccarello

Kinetics National Educator
Titolare Accademia "VB Estetica Naturale"

Ardea (RM)

Tel. 347 5180147

zuccarello.valentina@hotmail.it

📷 valentina_nails_kinetics_roma

📱 Valentina Zuccarello

◀ GRAMMY RUGGINE

Di **Valentina Zuccarello**

"È inverno, l'aria è fredda e tersa. Il mio outfit preferito? È l'effetto Grammy Ruggine, rosa antico e rosa e poi Animalier. Ho realizzato queste unghie modellando una mandorla in *Gel Fast Cover* (linea Expert) tonalizzata con *Ceramic Base 902*. Per la decorazione (a mano): l'effetto cow si compone di uno sfondo con *Shield 515* e *002*, mentre per le macchie ho utilizzato *Shield 188* reso opaco e in rilievo dalla polvere acrilica *Clear*. L'effetto Grammy e ciniglia sfumato, invece, sono ottenuti con: *Shield 541*, *391*, *389*, e polvere acrilica *Clear* per il rilievo".



Tatiana Monaco

International Educator Resp.
della formazione Kinetics Italia
Roma

Tel. 320.2127547

academy@beautyproita.com

📷 Tatiana Monaco

📱 Tatyamonaco


◀ TARTAN PREZIOSO

Di **Tatiana Monaco**

"Mandorla da salone in struttura acrilica con nail art d'ispirazione invernale. Riproduzione del tessuto tartan dalle sfumature multicolore del celeste polvere, l'ocra, il bordeaux e il bianco. Alternando il design del tessuto alle geometrie definite dall'uso del rame dorato metallizzato".

MUST HAVE

Immane accessorio da sfoggiare quando le temperature scendono, ma anche elemento chiave in grado di rivelare moltissimo sulla personalità di chi lo indossa: **il cappello** è uno dei capi *must have* della stagione invernale.



Vanessa Utzeri
Educator
Cagliari

Tel. 346 3359970
vane.utze88@gmail.com

Vanessa Utzeri
 urban_growl

↓ SPY ME

Di **Vanessa Utzeri**

"Copertura in acrylic gel e colori della collezione Holiday 2022 Spy Me. Una proposta che racconta di donne forti e fiere, come moderni supereroi. Nel dettaglio, ho utilizzato *Suit Up* (blu scuro), *Spy Me* (viola-blu) e *Poison Kiss* (rosa neon)".



→ POISON KISS

Di **Alessandra Testa**

"Ho svolto questo lavoro utilizzando il *Dark Boundaries* (viola), *Gold Finger* (oro) e il *Poison Kiss* (fucsia) che sono tre dei meravigliosi colori della collezione invernale Spy Me".



Alessandra Testa
Educator
Pozzuoli (NA)

Tel. 349 7312402
alessandratesta.88@hotmail.it

Ale testa nails
 aletestanails



SFIDA IL TUO TALENTO DIVENTA ESTETISTA



Conquista il mondo del lavoro con Obiettivo Bellezza. Nelle nostre academy in Emilia-Romagna puoi ottenere tutte le certificazioni per lavorare in centri estetici, centri benessere, spa e istituti di bellezza. Con noi, nove persone su dieci realizzano i propri sogni e le proprie ambizioni.



Bologna | Cesena | Ferrara | Imola | Modena | Parma | Piacenza | Porretta | Ravenna | Reggio Emilia | Rimini

www.obiettivobellezza.org

Dal **lookbook** al **salone**

Eleganti e magnetiche, le nail art ispirate ai capi fashion costituiscono un ottimo biglietto da visita.



↑ PRODOTTI UTILIZZATI

One Solution 3 in 1, Nail Prep, Ultra Bond, Smart Base, Souffle Peach, Display Form 02, Blu Diva 068, Top Gloss, Blossom White, Gel Polis Shine Oro 002, Art Gel White, Pennello Flat 4, Pennello Liner 2, Pennello 9 mm e Pennello Petal 4.

Moda e nail art, un binomio vincente che si rafforza ogni anno, attingendo alle passerelle e ai lookbook per individuare trend, texture e colori da riportare sulle unghie. Questa volta

l'artista è **Iris Cappiello**, Master Musa: dal suo pennello, quattro decorazioni eleganti e magnetiche, ideali per una serata speciale.

Blu prezioso

“Oltre al nero, per una serata



Maya deluxe


elegante possiamo scegliere anche il blu, spesso abbinato all'oro e all'argento. In alternativa, sovvertire gli schemi e proporre una nail art con la tecnica blossom, super veloce e d'effetto, dove sfruttando la base non polimerizzata andiamo a creare dei fiorellini sfumati con il blu e impreziositi con dettagli oro”.

Night&day

“Lavoro realizzato con tecnica So Easy. Con nero e glitter non sbagliamo mai: un accostamento elegante e raffinato, ho deciso di colorare solo tre

↓ PRODOTTI UTILIZZATI

One Solution 3 In 1, Nail Prep, Ultra Bond, Smart Base, Display Form 01, Lampada Quick So Easy, Master Gel Two, Gel Polish 002 Nero, Flash Argento 01, Top Gloss, Top Matte, Art Gel O2 Nero, Strass Silver, Pennello Flat 4, Pennello 9 Mm, Pennello Art Décor, Pennello Ombre.



unghie con il nero e sfumare con i flash partendo dal giro cuticola. Mentre le unghie di medio e anulare sono nude con glitter inseriti sotto struttura. Infine, ho aggiunto un dettaglio con il nero decorando in superficie, utilizzando una linea sottile e degli strass argento”.

Cascata d'argento

“La terza proposta prevede una bella sfumatura di glitter nella zona cuticolare, in contrasto con gradazioni di colore nella zona french, grazie alla tecnica babyboomer. Un effetto che attira molto l'attenzione sui social e che è diventato subito tendenza:



una scelta senza dubbio molto glamour”.

Nude manicure

“I toni neutri e più naturali degli smalti nude sono una delle opzioni classiche, adatte a chi ama una manicure delicata, chiara e allo stesso

tempo d'effetto. Molto bella anche se usata come semplice sfondo per una nail art con disegni creati con linee astratte e geometriche oppure con inserti preziosi grazie all'utilizzo di smalti glitterati. I nude sono perfetti per una manicure semplice, ma lussuosa”. ■



Imperial

PRODOTTI UTILIZZATI

Sopra: *One Solution 3 in 1, Nail Prep, Ultra Bond, Smart Base, Hard Base Milk, Hard Base Make Up, Kosmos Silver, Pennello Ombre, GP 087, Pigmentix Nuage Blanc, All Over 061, GP Shine 001, Top Matte, Top Gloss, Air Puffing, Stamping Paint 3 Grigio.*
Sotto: *One Solution 3 in 1, Ultra Bond, Nail Prep, Smart Base Clear, Hard Base Make Up, Top Gloss, Top Matte, Safari 120, GP Shine 002, Flash 02, Art Gel 01, Pennello Liner 2, Blossom White, Pennello Ombre, Pigmentix Sable Gris 12.*



M Ū S Λ

SO EASY

QUICK DRY LED/UV LAMP



LED potenti

Design pratico
e funzionale

Base larga
molto stabile



6 ore di lavoro
con batteria integrata



Touch
ON/OFF



Girevole a 180°



20 W
ad alta potenza

MUSA SARÀ PRESENTE AL
 **roma**
international
estetica

DAL 4 - 6 FEBBRAIO 2023
PADIGLIONE 1 - STAND C/2
MUSANAILS.COM

LOVE IS BLUE ...AND GREEN

Colori inconsueti per la nail art, il blu e il verde diventano protagonisti di un set di raffinate manicure liberamente ispirate all'iconica city bag di U.S. Polo Assn.



U.S. Polo Assn. da sempre trae ispirazione dal mondo e dai valori del polo, realizzando collezioni caratterizzate da uno stile e un'eleganza senza tempo, ma con uno sguardo sempre rivolto alle ultime tendenze.

L'attenta ricerca dei materiali e la cura per le rifiniture dei dettagli sono elementi che fanno parte del DNA di U.S. Polo Assn., e che ancora oggi danno carattere e innovazione a borse e accessori.

Per la stagione FW 22/23 U.S. Polo Assn. ha presentato una collezione autentica e colorata che trova spazio sia nei look più minimali che in quelli più ricercati. Essenzialità, funzionalità e praticità accomunano tutte le linee ognuna, però,

forte nella propria identità. I materiali con cui vengono realizzate le borse spaziano dalla vera pelle, ecopelle, similpelle e, novità di questa stagione, anche il nylon imbottito e morbida lana.

Nail look di stile

All'interno della collezione, abbiamo individuato una city bag in ecopelle martellata caratterizzata da logo oro. Una proposta sportiva, ma contraddistinta da un'allure elegante e raffinata che caratterizza la linea sostenibile *Stanford* di U.S. Polo Assn. Tutti elementi di stile – il colore, il logo, la linea – che quattro artiste di grande talento hanno riprodotto sulla manicure, regalandoci altrettanti nail look di charme. ■

↑ EFFETTO PELLE

Di **Mary Itri**, Nail artist, percorso Accademico Musa (Marigliano, NA)

Ricostruzione in gel, forma quadrata. "Per questa nail art ho utilizzato il meraviglioso blu della collezione Backstage Musa. Con *Stamping Plate Couture* ho riprodotto l'effetto pelle su una base opaca ottenuta con aggiungendo piccoli dettagli in metallo della borsa con i decori *Mix Gold Art Decor* Musa. A completare la nail art la sigla U.S. di Polo Assn."





← NAIL ART COI FIOCCHI

Di **Emanuela Bosdachin**, Formatrice Magnetic
Colori cremosi e avvolgenti arricchiti da pochi
elementi per ricreare l'essenzialità di linee
pulite ed eleganti (in foto *Gelpolish Montblanc
Blue* by Magnetic Nail Design).





← OPACO SOTTO VETRO

Di **Tamara Borgesano**,

Centro Estetico Tamara Borgesano Saloon, Putignano (Bari)

"Ho realizzato una nail art ispirata a una borsa di U.S. Polo Assn. nei toni del verde riproducendo la texture della pelle in rilievo. Inoltre ho stilizzato, a mano libera, con un effetto opaco sotto vetro, il logo del marchio dorato presente sulla sopraccitata borsa".



↑ GOLDEN MIRROR

Di **Stefania Rivolt**, nail artist e titolare del centro Toujours Esthétique, Vigevano (PV)

Manicure ispirata al colore della borsa, per un match di grande seduzione.

Unghie eseguite con master gel Victoria Vynn più colore Victoria Vynn e nail art effetto mirror oro.

Collezioni

nail Artist: Paola Esposito e Anna Di Lernio (Lady Nail) · make up artist: Luigi Mammalella · hair stylist: Alfonso Alfieri · fotografo: Roberto Rigillo · modella: Camilla Russo

FrOZeN

Lady Nail cattura i colori del freddo e presenta la collezione inverno 2023. Tre tonalità gelate, per un look “glaciale” e una decorazione dall’effetto “ice”



Nail Artist: Paola Esposito



È una fredda notte d'inverno: le strade sono innevate e l'aria è ghiacciata. Forse sarebbe meglio mettersi al riparo in case riscaldate dalla luce calda di un camino... ma no, immaginiamo di restare fuori ancora un attimo e catturare le principali nuance del freddo.

In effetti, la domanda è intrigante: di che colore è il freddo?

Ha certamente un odore, un sapore e di sicuro ha dei colori. Ma quali? Ci ha pensato Lady Nail a catturare le tinte di un notturno inverno ghiac-





Nail Artist: Anna Di Lernio



305N



LN792



LN793

ciato per poi congelarle in una collezione extra fredda: **Frozen.**

Al resto hanno pensato Paola Esposito e Anna Di Lernio: le due nail artist sono partite da questa nuova palette per

regalarci un look "glaciale" e una decorazione dal sorprendente effetto "ice".

Di bianco, di blu e di azzurro

La collezione si declina in tre

tonalità, che si aggiungono al ricco catalogo Lady Nail.

Nel dettaglio:

LN792 - un bianco neve mescolato a un leggero viola-
ceo, che raffredda ancora di più la luce gelida emanata da una nuance extra bianca.


LN793 - un blu notturno che si schiarisce, mentre viene illuminato dalla fredda luce della luna. Finemente glitterato, come neve che

scende attraversando il cielo di notte.

LN305N - un azzurro non troppo chiaro e non troppo intenso, frutto dell'unione tra il blu del cielo e il bianco che ha ricoperto il paesaggio invernale.

Bianco, blu e azzurro sono quindi le tonalità regine della stagione. Ghiaccia il tuo look invernale con i colori del freddo! ■

Lady Nail



VISITA IL SITO



Lifestyle Collection

Creare i colori per una nuova collezione significa trarre sempre ispirazione dalla vita di tutti i giorni: dal cibo, dalla musica, dall'arte, dal paesaggio e dallo street style di una particolare destinazione. Nella fase di creazione della Collezione **Lifestyle**, tutti questi diversi elementi si sono riuniti per ispirare un'altrettanta variegata gamma di colori che catturano l'estetica della vita quotidiana.

Stile personale

Fantastici contrasti nella palette di colori ispirati ovviamente anche alle passerelle sia autunnali che invernali, in

Musa presenta sei nuovi smalti semipermanenti ispirati alla vita di tutti i giorni: dal cibo alla musica, dall'arte al paesaggio. Tonalità piene di energia, ideali per sperimentare nuovi look per le unghie

quanto le sei colorazioni sono state abbinare a tessuti tipici dei periodi in cui le temperature si abbassano, come il pile, la lana e i plaid. Per questo motivo, la collezione Lifestyle by Musa rende facile collaudare nuovi look per le unghie e creare un proprio stile personale. È importante credere fortemente nella sperimentazione nel campo

della bellezza e della moda, finché non si trova uno stile unico in modo da donare alla quotidianità di tutte le donne mani audaci dalle tonalità piene di energia. L'intera Lifestyle Collection by Musa include le seguenti tonalità di smalti semipermanenti e un Gloss Top in omaggio: **Lifestyle 125**: un rosso mogano da sempre simbolo

di femminilità, sensualità e intraprendenza. **Lifestyle 126**: un malva delicato che esprime raffinatezza, innocenza e dolcezza. **Lifestyle 127**: un turchese chiaro e luminoso per conferire armonia e serenità alle tue giornate. **Lifestyle 128**: un rosa quarzo capace di influenzare gli stati d'animo rendendoli gentili e soavi. **Lifestyle 129**: un marrone cannella che nutre e dà vita al tuo autunno/inverno. **Lifestyle 130**: un arancio pumpkin dal colore tendente al dolce, ma non marcato. ■



LA COLLEZIONE È IDEATA PER REALIZZARE UNGHIE CHE VALORIZZINO ED ESALTINO IL COLORITO DELLE MANI, PER SCOLPIRLE CON NATURALITÀ E RENDERLE RADIOSE E PER OTTENERE UN RISULTATO PERFETTO SU QUALSIASI TIPO DI PELLE.



14 febbraio

a cura della redazione, in collaborazione con Clarissa Ciaccio
(Clarissa Cosmetics) · nail artist: Isabella Salatino · foto: Cesare Colognesi
modelle e make up artist: Alpa Model Agency

Unconventional

SAN

VALENTINO



sa Cosmetics, dedicato a cinque differenti look – queen, burlesque, vintage, etnic e sporty chic – corrispondenti ad

altrettante femminilità.

“San Valentino è la festa degli innamorati ma prima di amare bisogna amarsi, la donna Clarissa solo così può dare libero sfogo alla sua femminilità interiore” – ha raccontato **Clarissa Ciaccio** (direttore Marketing Clarissa Cosmetics).

Sporty chic

Scelto come coccola quotidiana per andare a letto il pigiama è un *must have* a volte anche per uscire di casa. Questo *ensemble* diventa così la quintessenza della “chicness”.

Vintage

La donna vintage ha in sé un’eleganza retrò, alla Audrey Hepburn. Icona di charme e raffinatezza senza tempo, un concetto che racchiude finezza, eleganza, essenzialità e

Cosa mi metto per San Valentino? La domanda è lecita e più frequente di quanto si immagini. La Festa degli innamorati, infatti, è una ricorrenza universale non solo per chi è abituato, il 14 febbraio, a vivere una serata romantica, ma anche per chi desidera vivere quel giorno con un pizzico di originalità. Ma senza perdere di vista il proprio stile e le proprie attitudini. Va proprio in questa direzione l’ultimo shooting di Claris-

← **DONNA VINTAGE**

Forma ballerina, decorazione monocolore con gel colorati *Great Glitter*.





↑ SPORTY CHIC

Mandorla con smalti semipermanenti *Lei*, decorazione effetto "cartoon".

sobrietà ma senza mai dimenticare quel tocco di originalità e modernità che ha permesso allo stile bon ton chic di non perdere mai la sua allure, ieri come oggi.

Queen

Paillettes, strass e glitter sono l'ultimo, irresistibile trend per una donna che brilla ed è protagonista sulle piste dance anni '80 come alla corte di Versailles. Lo stile queen ci rappresenta per iniziare brillando il nostro 2023.

Dall'ispirazione queen a quella burlesque, passando per le sfumature vintage, etnic e sporty chic, scopriamo le cinque differenti femminilità protagoniste per la festa degli innamorati. A ciascuna la sua manicure...

14 febbraio

← **QUEEN**

Ballerina con smalti tradizionali *Cglam* effetto diamante grezzo, decorazione monocolora e french.

Burlesque


Un San Valentino dallo stile burlesque distingue una donna decisa che vuole sorprendere il partner; i colori sono classici, lo stile è esuberante.

Etnic

Lo stile animalier è sinonimo di audacia ed estro, veste le donne che amano osare ed esprimersi fuori dagli schemi, qualsiasi sia il look che le contraddistingue la moda animalier non può essere imprigionata in un'interpretazione unica, in questo caso una donna provocante e sofisticata.

Personalità e stile

Una volta individuato il proprio stile, che deve assecondare la personalità, non possiamo trascurare la manicure. Ed ecco allora emergere 5 incredibili manicure, realizzate da Isabella Salatino. “Abbiamo utilizzato le nuovissime tip in gel che ci hanno permesso di realizzare velocemente tutte queste meravigliose nail art. Con questo accorgimento il tempo della seduta si riduce sempre e questa è una grandiosa alternativa alla classica ricostruzione unghie” – conclude Clarissa Ciaccio. ■



↑ ETNIC

Forma mandorla, decorazione animalier con smalti semipermanenti *Lei* e gel colorati *Flash&Shine*, monocolori, sfumato e french baby boomer.

← SAN VALENTINO BURLESQUE

Forma ballerina con decorazione smalti semipermanenti *Lei* e gel colorati *Flash&Shine*.

STiLLE RiBeLLE



Gli occhi sono lo specchio dell'anima e indirizzano, insieme alla pelle, tessuto d'abbigliamento iconico, la ricerca di un total look audace e dalle sfumature brillanti

Per San Valentino, ma anche per comporre una personalità decisa e ribelle.

Il total look proposto da Rosy Ruffo, titolare di Afrodite Academy, punto di riferimento del Sud Italia per quanto concerne la formazione, utilizza un tessuto d'abbigliamento iconico – la pelle – per tratteggiare una proposta carismatica e glamour allo stesso tempo, all'interno della quale make up e nail art definiscono il perimetro di una tendenza senza tempo. Nasce così *“Un total look audace e dalle sfumature brillanti. Per la nostra modella Erica, che indossa un intramontabile capo in pelle, abbiamo valorizzato i tratti distintivi esaltando i dettagli. Focalizzando l'attenzione sugli occhi, lo stile evergreen e il carattere ribelle conquistano*

una nuova luce, al passo con i tempi” – spiega Rosy Ruffo.

Make up



Il fiore all'occhiello del make up proposto da **Rosy Ruffo** è certamente quello legato agli occhi e allo sguardo. “Richiamiamo per gli occhi toni caldi per ottenere uno sguardo profondo; il viso, invece, è caratterizzato da una base luminosa, con labbra rosso vivo dall'aspetto seducente”.

Nail art

Fari puntati sul nail look, determinante elemento di ricordo di qualsiasi proposta. “Dopo una perfetta manicure utilizziamo *Acrylic Gel* e semipermanente in modalità ibrida, con colori nude. Infine, per dare luminosità e creare una manicure d'effetto, inseriamo microglitter” – conclude Rosy Ruffo. ■

AFRODITE ACADEMY: A SCUOLA DAI MIGLIORI

Afrodite Academy nasce nel 2018 con l'intento di offrire formazione ad alta specializzazione a tutti gli aspiranti nail artist. Molti i corsi tenuti dalla titolare, Rosy Ruffo, nail artist di fama nazionale e formatrice Musa. Dalla manicure expert al pedicure estetico, dalla ricostruzione delle forme da salone fino alle tecniche di nail art più innovative e indirizzate ai maggiori eventi dell'anno, come San Valentino.

 Afrodite di Ruffo Rosy;
 Rosyafrodite_
official_musa



French manicure, babyboomer e nude style interpretano la collezione intimo Cotonella



L'ESSENZIALE... È VISIBILE AGLI occhi



Una collezione di intimo può accendere la lampadina delle nail artist? Assolutamente sì! Alla costante ricerca di stimoli e spunti creativi per il settore, questa volta ci siamo imbatuti in una categoria che spesso fa della semplicità e della naturalezza il suo biglietto da visita. L'underwear, appunto. Lontano dai fronzoli e dalle texture colorate che di solito caratterizzano le altre proposte moda, l'intimo seduce per la sua essenzialità. Proprio come i nail look di queste pagine: babyboomer, french manicure e nude puliti e lineari, ma che non rinunciano allo stile.

Life is... Life

La scelta per realizzare questo servizio è caduta su Cotonella Life, la collezione in jersey di cotone organico dal design contemporaneo ed essenziale. I capi della linea Life sono realizzati con prezioso tessuto jersey di cotone bielastico composto al 95% di cotone organico 60/1, un materiale sicuro, anallergico, traspirante, del tutto naturale, realizzato senza la presenza di pesticidi, metalli pesanti o trattamenti sbiancanti a base di cloro, e al 5% di elastam per garantire l'adattabilità a tutte le forme del corpo. La collezione è pensata per garantire il massimo del comfort, insieme alla

← SOFT NAIL ART

Di **Iris Cappiello**

Naturalezza e semplicità per una manicure che si ispira a capi d'intimo. "La soft nail art richiama l'eleganza del pizzo. Ricostruzione con nail form Musa. Prodotti: per l'allungamento *Acrylicgel 05 Cover Nude* e *Master Two Gel Builder* per il rinforzo; *Ultra White* per il french, *Top Gloss* finale. Per l'anulare ho utilizzato spugnetta *Air Puffing* e *Art Gel White* con *Top Matte*.

COTONELLA LIFE

La gamma annovera brasiliani, slip midi e mini slip per la donna e slip e shorts per l'uomo. Top, canotte e brasserie scelgono linee pulite e funzionali, in grado di adattarsi a ogni outfit sempre nel segno della comodità. Per gli uomini sono poi acquistabili la canotta e la maglia con scollo a V e a girocollo a maniche corte.





↑ MOSAIC 3D

Di **Monia Elisei**, Master Instructor e insegnante presso Scuola Punto Form Foligno (PG)

Ricostruzione in gel con finitura opaca e dettagli gioiello. "Mi sono ispirata alla delicatezza e alla naturalezza di questi scatti sui toni del bianco, rosa nude e marrone, realizzando la tecnica in voga del momento, il Mosaic 3D. Le linee oblique nella zona del french, simboleggiano le curve di una donna, emblema della loro sensualità".



↑ FRENCH INVERSO...

Di **Elisa Ammitti**

"Questa collezione mi ha ispirato qualcosa di leggero, comodo, che sta bene con tutto, ma allo stesso tempo d'effetto e non banale... Un tocco classico, la french inversa, accompagnata da una punta di design che parla di dinamismo, movimento e tenacia".

← ... FRENCH GEOMETRICO

Di **Lucia Doto**, estetista e specializzata nel settore nails, titolare del centro "Coccole e Relax" (Montefalcone di Val Fortore, BN)

Il french bianco è sempre attuale e di classe. "È portatile in ogni occasione e rimane sempre sobrio ed elegante. Per un tocco di brio ho realizzato una nail art geometrica semplice arricchita da piccoli Swarovski".



↑ MANDORLA DA SALONE

Di **Camilla Pescatori**

Mandorla corta da salone con gel. "Ho creato le sfumature con polveri acriliche *Argento Glitter, White, Pearly White, Pearly Grey, Rainbow, Cover Sachet* e *Cover Gold*. Ho coperto con un sottilissimo strato di polvere *Clear*. Ho limato e sigillato. Dopo aver opacizzato ho eseguito decori *Minimal* con gel paint *Nero, Grigio e Bianco*".



↑ NUDE MANICURE

Di **Rosy Ruffo**, Master educator *Mūsa*, titolare *Afrodite Academy (Mongrassano Scalo, CS)*

Una nude manicure dallo stile pulito e raffinato, arricchita da particolari linee d'effetto.



← ↑ SEMPLICE NUDE E... DECORO FLOREALE

Di **Micaela Pandullo**, nail artist, Muggiò (MB)

"Il primo lavoro è una mandorla classica in gel alla quale il nude conferisce un tocco raffinato. "Ho realizzato queste unghie quadrate utilizzando la tecnica acrilico; per impreziosire il tutto ho usato un dolce tocco di nero, tonalità che dà carattere al risultato finale".

semplicità e naturalità che da sempre contraddistinguono Cottonella ed è molto versatile, avvolgente e adatta a un uso quotidiano.

La palette cromatica è classica e prevede bianco, nero e nude per la donna e

bianco, nero e grigio chiaro per l'uomo. Ed è qui che si innestano le intuizioni delle nail artist coinvolte nel progetto. Il risultato? French manicure, babyboomer e nude style per una seduzione... essenziale. ■



Prodotti
Laminazione
Ciglia



Prodotti
Laminazione
Sopracciglia



Prodotti uso
domestico



Formazione
LamiMaker

19 Premi Internazionali



LAMINATION

MY LAMINATION® CREA PRODOTTI INNOVATIVI, PROMUOVENDO LA RICERCA E LO SVILUPPO NEL SETTORE LAMINAZIONE CIGLIA, SOPRACCIGLIA, COSMESI E FORMAZIONE DI LAMIMAKER.

Unico brand del settore laminazione ciglia e laminazione sopracciglia premiato 19 volte a livello Internazionale come: **Novità dell'anno, Brand dell'anno, Eccellenza in Beauty, Prodotto dell'anno, Sviluppo dell'anno, Top Academy of Lamination, Best Brand Lamination, 100 Eccellenze Italiane.** Sul territorio italiano la formazione nel settore ciglia e sopracciglia è seguita da più di 35 trainer.

My Lamination® ha all'attivo 300 coppe vinte nei Campionati Internazionali (nominazione Laminazione ciglia e sopracciglia) dai suoi allievi

Dona potere al tuo sguardo con My Lamination®.

 **MADE IN ITALY**

SHOP ONLINE - www.mylamination.it

Vuoi vedere i nostri prodotti di persona?
Saremo presenti al **Cosmoprof 2023!**

INFiNITy LOVE!

Nails Company saluta l'arrivo di San Valentino con un tripudio di rossi. Il colore iconico dell'amore declinato in sei sfumature di gelique, per manicure curate e romantiche nail art



Il 14 febbraio, si sa, è la festa che tutti gli innamorati aspettano per celebrare il loro amore che è sempre speciale e vissuto in maniera del tutto personale. Ogni storia con i suoi protagonisti stretti in un abbraccio che sa di casa sembra essere unica e irripetibile.

La collezione **Infinity** di Nails Company è un tripudio di rosso, il colore dell'amore. *Infinity* come infinito è il sentimento di chi si ama. Per lanciare la nuova collezione Nails Company ha scelto proprio l'Italia come location dello shooting e in particolare la città di Bari.

Per outfit eleganti o più casual

Affair, Friends, Burlesque, Hearbeat, Fall in Love, #Yolo. Sei tonalità diverse di rosso, dal bordeaux al rosso acceso, rossi dai toni caldi o freddi per celebrare l'amore e identificarlo con il suo colore simbolo che incarna la vitalità, la passione e la sensualità. Sfumature diverse da poter abbinare con outfit







più eleganti o più casual a seconda delle circostanze in cui ci si trova e da poter scegliere in base alla propria palette di armocromia.

“L'amore che rende radiose le donne, che le fa sorridere anche per sciocchezze e che le fa sentire a qualche metro da terra e in un'altra dimensione in cui c'è spazio solo per la persona desiderata.

Una manicure curata e la scelta del giusto punto di rosso saranno l'arma di seduzione vincente per rimanere nella mente del proprio lui, ma anche per piacersi e non passare mai inosservate. Enjoy Infinity and share your love Nc Girls!” – commenta **Eleonora Puopolo**, responsabile Nails Company Italia. ■



*“Toglimi il pane,
se vuoi, toglimi l'aria,
ma non togliermi
il tuo sorriso (...)
Quando apro gli occhi
e quando li richiudo,
quando i miei passi
vanno, quando tornano
i miei passi,
negami il pane, l'aria,
la luce, la primavera,
ma il tuo sorriso mai,
perché io ne morrei.”*

P. Neruda

DISINTOSSICAZIONE E SPORT ALL'ARIA APERTA

A gennaio, chiuso il periodo di Festa, è indispensabile rimettersi in forma per vivere al meglio i momenti intimi e allegri che l'inverno ci regala: San Valentino e il Carnevale

Ammettiamolo: nel corpo e nella mente, nei primi mesi dell'anno le energie non sprizzano! La colonnina di mercurio è scesa precipitosamente e ci spinge a uscire meno. Le giornate brevi e buie riducono la produzione di serotonina, l'ormone della felicità. Siamo pigri e la vita in casa, ora che lo spirito del Natale è passato, è più noiosa. Tutto vero, ma l'inverno, a saperlo prendere per il verso giusto, ha i suoi momenti intimi e allegri - pensiamo alla festa degli innamorati per **San Valentino** e al **Carnevale** - e altri lati positivi. Sapevate ad esempio che con il freddo diminuisce la ritenzione idrica? E basterà un po' di movimento regolare e una

buona dieta per essere (o tornare) in forma anche nel momento dell'anno più soggetto ai malanni di stagione. A gennaio, infatti, finite le Festività, le parole d'ordine sono due: **disintossicazione** e **attività fisica**, prioritariamente all'aperto! Tutto il resto viene da sé.

Dieta e massaggi

Nei prossimi due mesi seguiamo una **dieta equilibrata e più leggera**, per compensare i peccati di gola commessi sotto le Feste. Preferiamo pasti a base di frutta e verdura cruda, senza fritti né grassi. Eliminiamo o riduciamo gli zuccheri e se non riusciamo a farne a meno, al posto dello zucchero bianco usiamo quello di canna o miele o succo d'agave o sciroppo d'acero. Prima di pranzo beviamo mezzo bicchiere di succo di aloe o del succo di pompelmo, prima di cena una centrifuga di sedano, rapa bianca, carota. Ottimi come anticellulite, riempiono lo stomaco riducendo l'appetito. Ma una volta a settimana è consentito qualche strappo alla regola, per esempio, lasciandoci tentare dai dolcetti fritti di Carnevale. Per eliminare le tossine che penalizzano anche la pelle, facciamo un massaggio con olio tiepido di sesamo, poi



strofinamenti esfolianti con farina di ceci e un bagno con decotto di salvia.

Correre, camminare e...

Dobbiamo impegnarci per la pigrizia che ci farebbe restare al caldo sul divano. Solo così scopriremo i benefici dello sport all'aria aperta in inverno. Correre o camminare velocemente, in mezzo al verde se potete, aiuta il metabolismo e il dimagrimento più della corsa in estate. Ed è noto che una **regolare attività motoria** innesca meccanismi neurali tali da renderci più euforici oltre che più tonici. Ad ogni modo, che sia jogging, tennis, calcetto, lo sci o il pattinaggio, il fattore da non trascurare è l'abbigliamento. Prima di tutto bisogna procurarsi i vestiti adatti. Ecco le regole base: assicurarsi di indossare **capi traspiranti**,

altrimenti si provoca uno squilibrio alla termoregolazione, perché il sudore non disperso si raffredda addosso e può causare un raffreddore. Poi, vestirsi in modo da graduare la temperatura del corpo: più pesanti nella fase di riscaldamento, più leggeri durante lo sforzo, per poi coprirsi di nuovo nei momenti di recupero. Concludere sempre con lo stretching per l'allungamento dei muscoli, meglio dopo una bella doccia calda.

... rallentare il ritmo

Un vecchio detto ci ricorda che **"non ogni luce viene dal sole"**. Un invito a cercare il benessere anche dove non ce lo aspetteremmo. Nella nostra vita frenetica, perché non approfittare di questo periodo per rallentare il ritmo e riscoprire tutto il bello della lentezza? ■



5 nail trend

- ✓ Viva Magenta
- ✓ French manicure
- ✓ Effetto perlato
- ✓ Forma ovale
- ✓ Black & white



Quest'inverno la moda unghie sarà animata da ritorni e nuove intensità, dettata da tutte le sfumature di rosso e del marrone, ispirata ai colori Pantone® 2023, confermata dai toni nude, elevata dai forti contrasti e impreziosita da effetti olografici e ghirigori. Vediamo insieme i colori must have del 2023, le forme, gli stili e le texture più richieste.

Nail art ispirata al color Pantone® Viva Magenta

Come ogni anno, l'istituto Pantone® ha decretato il suo colore. Si tratta di Pantone® 18-1750, un rosso assertivo ma non aggressivo, un colore che ci aiuta a connetterci con il nostro spirito interiore. *"Il nostro smalto Viva Midi? Il n° 13. Per chi, invece, ha una vena meno "vivace" il secondo colore top per iniziare il 2023 è il Caramel Cafè nel*

2023: UNGHIE AL TOP

Buon anno e buone notizie per tutti gli appassionati di nail. Gennaio è il mese ideale per sperimentare le nuove tendenze, le forme, i colori e le texture che conquisteranno la scena nelle prossime settimane

Midi n° 32" - commenta **La Jolie**.

Il ritorno della french manicure ma in color black

La french si conferma una delle manicure più amate e di tendenza anche per il 2023. Le basi trasparenti o dai toni nude si contrapporranno a estremità dai colori scuri, mentre nails dalle basi accese e fluo completeranno l'unghia con bordi bianchi o con colori chiari.

Manicure cangianti con effetto olografico

Decorazioni tridimensionali,

colori perlati e dal finish metallico faranno capolino nelle nail art più audaci. Ispirati alle glasse delle ciambelle, saranno di tendenza le glazed donut nails, unghie dall'effetto zuccherato e dal finish perlato e iridescente, amatissime dalle più golose.

Colori nude, unghie corte e squadrate

Il nude è un caposaldo delle manicure invernali. L'eleganza della semplicità incontra gli smalti dai colori lattiginosi: bianco, panna e beige che staranno benissimo su unghie

corte e leggermente squadrate. Ispirata a Pantone® e al suo Caramel Cafè, sfiliranno in passerella nails dal colore marrone chiaro, caffè e caramello.

Forme ovali lucide e manicure stravaganti

Colori brillanti come l'argento saranno originali e di tendenza. Mentre la forma ovale si confermerà la più versatile soprattutto se impreziosita da smalti dai toni lucidi o da nail art scenografiche piene di dettagli e applicazioni di ogni genere.



Forti contrasti per nails black & white

Gli smalti dai colori bianco e nero domineranno la stagione invernale. Potranno essere usati singolarmente per realizzare manicure monocromatiche, oppure alternati tra loro su unghie bicolore o applicati insieme per creare disegni dagli effetti geometrici.

Unghie da amare per San Valentino



San Valentino si veste di rosso in tutte le sue sfumature. *“Dal color rubino, al vino, dal dark red al bordeaux sono apprezzati gli smalti Midi n° 27 - 110 - 183 perfetti per tutte le lunghezze. Nella classifica dei colori più richiesti per chi non ama il rosso, colpo di fulmine con il blu elettrico, il verde bottiglia e il marrone, per unghie semplici ed eleganti con cui fare colpo sulla persona amata”.*

Gli smalti di Carnevale, mix di colori e di stili

Rosa barbie, cat eye e animalier. Per il prossimo Carnevale divertiti a mixare forme, stili e colori, da quelli più romantici alle nail art più giocose. Per realizzare unghie spettacolari puoi osare con semipermanenti impreziositi da glitter colorati, nuance vivaci e lunghezze estreme. Tra gli effetti più gettonati si annoverano l'effetto maglioncino creato con acrilico e l'effetto cartoon creato con colori brillanti e super lucidi. Quale di questi trend ti ispira di più? ■

INFORMAZIONI

Per conoscere tutte le tendenze make up e nails promosse da La Jolie:

-  lajolie_makeup
-  La Jolie

la Jolie

toujours



gel monofasico
cover
nude collection



prova tutte le
6 nuances



www.lajolie.it

PAiNTeD LOVE

San Valentino si tinge dei colori scelti da CND™ per la festa degli innamorati. Una palette di tonalità calde e romantiche, ideali per celebrare i momenti speciali. La collezione, portata in Italia da Ladybird house®, disponibile sia in semipermanente sia in smalto a lunga durata

L'amore ha così tanti colori. Bisogna festeggiare sempre l'amore che, qualunque sia la sua forma, non muta mai nell'essenza. Perché l'amore è amore, punto. Una cosa semplice fatta di persone che si amano. Nasce sotto questa stella la collezione **Painted Love** di CND™, una palette di tonalità calde e romantiche, perfette per celebrare i momenti speciali e per colorare le unghie di tutti gli innamorati. È attraverso il colore che si esalta una visione rinnovata e fiduciosa della vita, dove ripresa e rilancio sono protagonisti assoluti, e

sentimenti, connessioni e legami forti sono il fondamento della riuscita. Le tonalità glamour e stilose di questa collezione festeggiano e sottolineano tutto l'ardore, l'ottimismo, lo slancio e l'elettrizzante passione di cui la natura umana è capace!

Al centro dell'attenzione

L'amore è nell'aria e le incantevoli sfumature di rosa, di rosso, di porcellana e d'argento della collezione, saranno perfette per esprimere e sottolineare ogni gesto... Le mani con il loro perpetuo movimento ci raccontano e ci rappresentano in ogni istante.

Accarezzano, mandano baci, si rilassano, si cercano, sentono, si mostrano e comunicano di continuo, modellando ogni sentimento e stato d'animo.

La luce colpisce le unghie magnificando le tinte e con ciascuna di queste sei amovoli tonalità, le mani saranno fulcro dell'attenzione e centro degli sguardi!





**LOVE IS
IN THE AIR...
LOVE IS
ON THE NAILS!**




CND™ Shellac™ Manicure
o Pedicure: 45/60 minuti.

IN OMAGGIO PER TE

In omaggio con l'acquisto della collezione nelle due linee Shellac e Vinylux il raffinato CND™ Tools Case: l'astuccio porta pennelli e strumenti dal design accattivante, multifunzionale, spazioso.

INFORMAZIONI

CND™ è distribuito in esclusiva in Italia da Ladybird house®.
www.cndworld.it





IL SEMIPERMANENTE

CND™ Shellac™ garantisce unghie perfette per oltre tre settimane e non richiede mai la limatura dell'unghia, né per l'applicazione, né per la rimozione. Ipoallergenico, è disponibile in oltre 220 nuance più infinite possibilità di personalizzazione di colore grazie alla tecnica del Layering.

SMALTO A LUNGA DURATA

CND™ Vinylux™ è un sistema manicure in due semplici step:

Vinylux™ Color: smalto autoadesivo che, applicato direttamente sull'unghia naturale, assicura una perfetta adesione del colore; CND™ Vinylux™ Long Wear Shine Top Coat: Top Coat protettivo anti-ingiallimento che, grazie alla Tecnologia ProLight, si rinforza ogni volta che entra in contatto con la luce naturale potenziando la durata dello smalto.



La proposta

SEI NUANCE DI GRANDE PASSIONE

Disponibile in CND™ Shellac™ Gel Polish e CND™ Vinylux™ Long Wear Polish, la collezione CND™ Painted Love comprende le nuance:

Cuddle Up: Una tonalità porcellana tra bianco e beige nude, romantica e delicata.

Happy Go Lucky: Un rosa freddo, energico e vibrante dal provocante finish metal.

Steel Kisses: La seducente tonalità chiara dell'acciaio e la sua intrigante luminosità (Limited Edition).

Feel The Flutter: Un tono prugna elegantissimo e sbalorditivo.

Love Fizz: Il rosso della frizzante passione, emozionante vivo e finemente luccicante (Limited Edition).

In Lust: Una nuance di rosa mite e intenso allo stesso tempo, femminile e lussuoso.

Passo passo 01

di Elena Galazyuk · direttore Selena Nails Academy, Magnetic Nail Design Distributor North Italy · Facebook: Elena Galazyuk



1h 45'

Forma
quadrata



Materiale > Gel + semipermanente

Difficoltà > ★★☆☆

Portabilità > ★★☆☆

Refill e decorazione con tecnica "a goccia"

TRACCE D'ORO


Elegante nail design con sfumatura ed effetto velato



Step 1. Preparare l'unghia per il refill: rimuovere tutto il materiale precedente, rendendo la superficie omogenea e senza le gobbe.




Step 2. Applicare il *Soft Bond Primer* e poi un strato sottile di *Rubber Base Clear*, quindi polimerizzare 60 secondi in lampada LED. Stendere vicino alla cuticola il semipermanente *Balckest Black* e sfumare verso la cuticola,



dopodiché polimerizzare 60 secondi in lampada LED. Ripetere il passaggio.

Step 3. Applicare sulla dispersione del colore del semipermanente i foil d'oro.




Step 4. Stendere sulla punta il *Fiber Coat White* e sfumare verso la cuticola, coprendo parzialmente i foil d'oro. Polimerizzare 60 secondi in lampada LED.



goccia" la struttura utilizzando la *Base Rubber Clear*, polimerizzare 60 secondi in lampada LED, sgrassare con *Prep & Wipe* e limare le eventuali imperfezioni.

Step 6. Diluire con acqua una piccola



quantità di colore bianco acrilico *Master Paint* e disegnare le macchie bianche in superficie. Il prodotto si asciuga all'aria. Applicare *Supreme Finish Improved*, polimerizzare 60 secondi in lampada LED.


SEMIGEL E TECNICA "A GOCCIA"

Si definisce comunemente "semigel" quel prodotto (gel) con funzione ibrida, che può essere utilizzato come base per la ricostruzione oppure può essere steso in uno strato più abbondante per modellare una bombatura. La quantità viene determinata dalla lunghezza e della forma che l'onicotecnica vuole ottenere.

La seconda modalità permette di evitare la limatura, manipolando in modo corretto la "goccia" appoggiata sull'unghia, portandola a una stesura perfetta. Questa tecnica riduce la tempistica necessaria per una corretta ricostruzione unghie. Questo prodotto può avere una formulazione chimica diversa: ci sono "semigel" più flessibili o molto duri e la scelta deve essere compiuta a seconda del trattamento da eseguire.

L'ISPIRAZIONE: MONET

Decoro ispirato alle atmosfere dipinte da Monet per quanto riguarda colori, sfumature ed emozioni visive.



della matu
alcuni degli es
beta Mallarmé
noi Covoni di
indurlo
'pri

Passo passo 02

di Jennifer Mongardi, Educator Faby



1^h 00'

Forma
mandorla



Materiale > Microfiber + Lacquering Gel

Difficoltà > ★★☆☆

Portabilità > ★★☆☆

Ricopertura con Microfiber + nail art

LOVE CARTOON

Originale babyboomer con decorazione romantica e allegra



Step 1. Realizzare il babyboomer con *Microfiber (Soft Pink e Milky White)* secondo il metodo Faby. Eliminare lo strato di inibizione, opacizzare con una lima *Smooth 100/180*, eliminare bene i residui di polvere.



Step 2. Stendere 2 mani di lacquering gel *Lightness* (bianco) sul mignolo e creare sul pollice una french. Poi con il nero *Pecados de una noche* disegnare il contorno dell'unghia prestando attenzione nel lasciare più sottili i lati dell'unghia e più spesse le zone di cuticola e punta. Polimerizzare 45".



Step 3. Con il nero creare l'effetto cartoon nei due lati opposti dell'unghia. Prendere una goccia di colore nero, appoggiarla e tirarla bene per creare l'effetto da spesso a sottile. Polimerizzare 45". Con il pennello del Lacquering creare sull'anulare un cuore in stile schizzo, e sull'indice disegnare la scritta "LOVE" e contornarla con il nero.

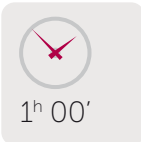


Step 4. Applicare top coat *Lacquering gel* e polimerizzare 60". Eliminare i residui di inibizione. Se preferite l'effetto matte potete utilizzare il top coat dello smalto tradizionale *Top Coat Matte* oppure opacizzare con lima *Smooth 100/180*.



Passo passo 03

di Ursula Sadko, Absolute Master Educator Crystal Nails



Materiale > Gel
Difficoltà > ★★☆☆☆
Portabilità > ★★☆☆☆

Ricostruzione + nail art

A SPASSO CON...



Una mandorla da salone con gioiosa decorazione in stile cartoon. Soggetto ispirato a "La carica dei 101", il celebre lungometraggio Disney



Step 1. Sulla struttura modellata con *Superior Milky Rose* stendere il nuovissimo 3 step *Icy White*, poi sigillare con *MattEver* per avere una finitura opaca. Creare una miscela con *Art Gel Brown* e *Art Gel Black* diluito con *Matt Ever*. Con

pennello *0 Mini* realizzare il progetto, quindi diluire il colore con *Matt Ever*.

Step 2. Con pennello *Phantom* e diverse tonalità di *Art Gel* disegnare le macchie colorate nello sfondo.





Step 3. Marcare di più il nero e aggiungere impronte delle zampette sempre con *Art Gel Black*.

Step 4. Sigillare con *Top Cool Original*.



5

Step 05. In superficie, con pennello *O Short*, riprendere tutti i contorni. Aggiungere punti luce e riflessi con *Art Gel White*.



NAiL MaSTER CaMIP 2022

Una settimana insieme al Team della Master Nail Academy. L'evento, organizzato da Truscada Italia, si è concluso con la consegna di sei nuovi attestati

Lo scorso novembre, ospiti dell'hotel Villa Rosa di Desenzano del Garda (BS), oltre 40 onicotecniche hanno partecipato al Nail Master Camp - organizzato da Truscada Italia - per mettersi alla prova e valorizzare le proprie competenze attraverso un percorso in *full immersion* dedicato alla nail art e alla struttura. Alcune hanno avuto così la possibilità di ottenere il tanto ambito titolo di Master, che dopo una serie di prove attitudinali, permetterà loro quest'anno di entrare

nella Master Nail Academy e insegnare.

Oltre al Team Truscada Italia, che ha supportato tecnicamente l'evento, erano presenti le migliori Senior Master incaricate di tenere le demo formative di preparazione alle prove tecniche e responsabili delle valutazioni, e alcune Junior Master (titolo ottenuto nel 2021), che già insegnano nell'Academy a sostegno del training.

Day by day al Nail Master Camp

Le giornate del Campus sono state organizzate secondo

un'agenda standard per dare un ritmo regolare e ottimale alla formazione. All'approfondimento tecnico a cura delle Senior Master, le onicotecniche successivamente hanno partecipato a un momento di training individuale sulla tecnica appena presentata, esercitandosi sotto la guida attenta del team Master presente in aula, che girando nella classe assicurava un'assistenza continua e chiariva i dubbi delle singole partecipanti, valutandone l'esercizio e consigliandole al meglio. Durante il Nail Master Camp

sono stati approfonditi diversi stili di nail art, dal Gel Painting, al Cartoon Sketch passando per il Pretty Lines, e numerose forme, dalle più "semplici" da salone alle estreme come l'Edge, alcune realizzate in Acrilico altre in Gel. L'attività della mattina era separata da quella pomeridiana dal pranzo, un momento conviviale che ha permesso alle partecipanti di conoscersi meglio e socializzare per stemperare la tensione. Non sono mancati inoltre momenti durante le giornate formative in cui le





master stesse - con estrema empatia rispetto alle partecipanti avendo vissuto anche loro quel momento in passato - cercavano di smorzare lo stress, con battute, musica, e persino il trenino in aula!

DAY 1 | Introduzione al Campus e prime tecniche di nail art

Il Campus ha aperto i battenti lunedì 7 novembre con l'introduzione al Calendario formativo e alle Prove, per poi iniziare la mattina stessa con la demo di nail art a cura della nail artist Corinne Di

Battista che ha accompagnato le partecipanti nel mondo della decorazione, partendo dalle basi, ovvero dalla teoria del colore, fondamentale per realizzare decorazioni armoniche. Dopo il pranzo le lezioni sono proseguite con Sonja Fois e le tecniche Cartoon Sketch e Manga a confronto per carpirne caratteristiche e differenze e poterle interpretare al meglio.

DAY 2 | Demo Tecniche e Prova Finale di Decorazione


Al centro del secondo giorno

di formazione altre tecniche di nail art, sempre insieme alle Senior Master Corinne Di Battista e Sonja Fois, e la conclusione della prima parte formativa del campus con l'esame di decorazione nel pomeriggio. Alle onicotecniche è stato chiesto di realizzare tre tip con tre diverse tecniche di cui era stata spiegata ed esemplificata l'esecuzione nei giorni di formazione.

DAY 3 | Demo Struttura: dalla formina alle forme da Salone, a quelle più complesse

Mercoledì ha visto il passaggio alle demo di struttura con un focus a cura della Senior Master Alessia Reali dedicato alla Formina, il cui corretto utilizzo è alla base di un lavoro professionale. Martina Cialini ha poi introdotto l'acrilico, che quasi tutte le partecipanti già utilizzavano, dettagliandone caratteristiche e proprietà. Alessia e Martina poi si sono focalizzate su forme tipiche del lavoro da salone (quadrata e mandorlina) per cominciare a "scaldare i muscoli" e lavorare sulla struttura in modo corretto,





6 NUOVE MASTER

Questi i livelli individuati per ciascun ambito, sia in Decorazione sia in Struttura: Base, Avanzato, Expert e Master. Le premiazioni, trasmesse in diretta sul canale Instagram ufficiale di Truscada Italia (e ancora disponibili online nella sezione REEL), hanno visto la consegna di 6 attestati Master.

Struttura:

Mariarosa Colucci
Anna Del Turco
Debora Russo
Camilla Vatiero (Junior Master in Pedicure)

Decorazione:

Silvia Martina (Junior Master in Struttura dal Nail Master Camp 2021)
Maryrose Tamburrano

partendo da forme "semplici". Mentre nell'aula era cominciata la Demo di Struttura, negli spazi dedicati al pranzo il Team Master di Decorazione valutava le tip eseguite il giorno precedente, contenute nei singoli sacchetti numerati e rese quindi anonime per un giudizio più corretto e oggettivo.

Nella seconda parte della mattina, con un livello più difficile, le Senior Master Alice Giannino e Martina Cialini hanno fatto due demo dedicate alla French. La difficoltà è aumentata quando nel pomeriggio è salita in cat-

tedra Francesca Ricci, Senior Master e Responsabile della Accademia di Formazione MNA. Francesca ha realizzato step by step una Edge in Acrilico con French bianca che ha lasciato tutte le partecipanti a bocca aperta!

DAY 4 | Demo e training sulle Forme estreme

Nella giornata di giovedì diverse Master sono intervenute nella formazione, a realizzare in parallelo forme più complesse che necessitavano di più tempo per essere completate: si sono alternate Laura D'Avino con Alice



Giannino la mattina, mentre nel pomeriggio Francesca Ricci, seguita poi da Alessia Reali e Laura D'Avino.

DAY 5 | Prova di Struttura e Consegna Attestati

Venerdì, il giorno cruciale, è iniziato con la Prova di Struttura che ha visto le partecipanti impegnate tutta la mattinata con la realizzazione di tre forme diverse, scelte dal Team delle Senior Master. La prova è durata 3 ore e mezza, tempo considerato sufficiente per realizzare in parallelo le tre forme. A ridosso del pranzo, con una lunga coda

che arrivava in fondo all'aula, ognuna ha aspettato il proprio turno di valutazione. Attraverso un telo oscurante, senza sapere di chi erano le mani, ciascuna Master, in base al criterio di giudizio assegnatole, ha apposto un voto da 1 a 10 nelle singole schede delle partecipanti, di cui poi è stato fatto il conteggio assegnando un punteggio totale. Nel pomeriggio, a calcoli conclusi, sono stati preparati gli attestati, personalizzati dalle splendide foto che ogni anno Truscada Italia realizza per la propria comunicazione istituzionale. ■

Rivivi il Nail Master Camp 2022 nel video



Nail Master Camp 2023 APERTE LE PREISCRIZIONI

Vuoi partecipare anche tu a questa esperienza formativa full immersion con le migliori Master?

Le preiscrizioni per il Nail Master Camp 2023 sono già aperte!

Per le prime iscritte in early bird **sino al 31 gennaio**, ci sarà un'offerta speciale dedicata. Maggiori dettagli visitando il sito e compilando il form.





Si è svolto a Napoli, lo scorso 12-14 novembre, il Campionato Internazionale Aestetica Nails Challenge. La manifestazione, organizzata presso la Mostra d'Oltremare in occasione della fiera Aestetica Beauty & Wellness, ha visto in gara quasi 60 partecipanti, in rappresentanza di sei Paesi: Italia, Romania, Ucraina, Spagna, Russia e Polonia. Ben 277 i lavori valutati dalla giuria, suddivisi in tre tipologie.

- Set da preparare a casa: Photo Challenge, Flat Art, Mixed Media su tips e Mandala, dedicata alla memoria di Guido Grassi (storica figura del mondo nails, ndr);
 - Gare individuali: Bijoux, Nail Art Manicure, Last Second, Salon Style Nail Art, New Style, Street Style, Creativity French e Black & White;
 - Gare in team: Dual Game Bling Bling, Dual Game Traditional e Total Look.
- Art director della competizione

IL SAPORE DELLA VITTORIA

Numeri e riflessioni sul Campionato Internazionale Aestetica Nails Challenge 2022 di Napoli.

L'art director Claudia Valli: "Le competizioni in presenza forniscono nuovi talenti al mercato. Quest'anno, ho riscontrato un livello ancora più alto, specialmente nelle gare di precisione tecnica"

ne Claudia Valli, coadiuvata da Vanessa Rossini e Imma Di Martino (head office).

Claudia, nel tuo ruolo di Art Director, quali considerazioni puoi fare rispetto alle precedenti edizioni?

Il settore nails si è evoluto alla velocità della luce, così come le competizioni che, condizionate dal lungo periodo di pandemia, hanno agevolato la crescita delle gare

on-line, che ben si distanziano dallo scopo primario, rispetto a quelle in presenza, che vertono per lo più a fornire, in modo inequivocabile, nuovi talenti al mercato. Questa tendenza però non ha scalfito né l'entusiasmo delle partecipanti, né l'immagine limpida e professionale delle competizioni tradizionali. Le iscrizioni sono state numerose, anche dall'estero: tante le nuove adesioni fra i Principianti (competitori che

non avevano mai gareggiato in presenza), così come fra i Master (partecipanti che avevano già vinto una competizione, o insegnanti che avevano già gareggiato).

Quanto è importante gareggiare per un'unica tecnica o un'appassionata di unghie?

Come detto, lo scopo primario delle competizioni è quello di fornire al mercato nuovi talenti emergenti, così come



riconfermare campioni di fama (Master); per i competitori, invece, l'obiettivo, oltre a quello di divertirsi facendo un'esperienza professionale unica, è quello di misurare con altri professionisti le proprie competenze tecniche, ma anche quelle caratteriali ed emotive: l'adrenalina, il carico di stress, l'ansia sono fattori che mettono alla prova a 360°. Il percorso di gara di Aestetica Nails Challenge, offre una varietà di competizioni distinte fra loro sia dal lato della precisione tecnica, che da quello artistico, così come è suddiviso fra competizioni da preparare a casa e altre da svolgere sul posto, individualmente o in team. I competitori che ambiscono ai premi speciali, hanno modo di scegliere il proprio percorso di gara, fra le competizioni proposte dal time table, puntando su quelle che meglio si prestano alle specialità tecniche del partecipante.

Quali sono i premi speciali?
I premi speciali, oltre quello

dedicato a Guido Grassi, della competizione Mandala, sono quelli che i competitori raggiungono sommando fra loro i diversi punteggi ottenuti sia nelle competizioni individuali che nelle competizioni in team. Una gran bella sfida, una "Nails Challenge".

Nell'edizione 2022 hai individuato nuove tendenze e margine di crescita?

Rispetto alle precedenti edizioni, ho riscontrato un grado di preparazione ancora più alto, in particolar modo nelle competizioni di precisione tecnica: sbalorditive le creazioni viste nella competizione New Style, che è stata una fra le più seguite nel suo genere. Le gare "da salone" restano però le più amate, fra queste Salon Style Nail Art, Nail Art Manicure e Black and White Per la prossima edizione ci saranno molte novità: ogni anno anche per noi, non solo per i competitori, deve essere un'occasione di miglioramento... ■



LIVELLO EUROPEO

Svoltosi durante la fiera Aestetica Beauty and Wellness, che proprio quest'anno festeggiava la sua 25ª edizione, il Campionato Internazionale Aestetica Nails Challenge, diretta da Claudia Valli, si riconferma fra le competizioni di settore più seguite e rinomate a livello europeo.

Tutti i podi

AESTETICA NAILS CHALLENGE 2022

1. MANICURE NAIL ART

Principianti

- 1° Giorgia D'Agostino
- 2° Emanuela Natale
- 3° Yana Pilyagina

Professionisti

- 1° Michela Traino
- 2° Valeria Izzo
- 3° Noemi Altea Albano

Master

- 1° Maria Grazia Senatore
- 2° Serena Di Palma
- 3° Tatiana Bianchi

2. BIJOUX

Principianti

- 1° Francesca Fasone
- 2° Cristina Fernandez Sanchez
- 3° Yana Pilyagina

Master

- 1° Roksana Cimmino
- 2° Bianca Visconti
- 3° Antonella Torinelli

3. SALON STYLE

Principianti

- 1° Maria Liguori
- 2° Maria Varriale
- 3° Emanuela Natale

Professionisti

- 1° Valeria Izzo
- 2° Noemi Altea Albano
- 3° Michela Traino

Master

- 1° Mădălina Enache
- 2° Barbara Vitagliano
- 3° Maria Rosaria Celotti

4. NEW STYLE

Principianti

- 1° Annamaria Ilardi
- 2° Chiara Di Chiara
- 3° Maddalena Iovino

Professionisti

- 1° Valeria Izzo

- 2° Noemi Altea Albano

- 3° Michela Traino

Master

- 1° Anna Santoro
- 2° Bianca Visconti
- 3° Antonia Senatore

5. FLAT ART

Professionisti

- 1° Vanessa Grossi
- 2° Giorgia D'Agostino
- 3° Francesca Fasone

Master

- 1° Tatiana Bianchi
- 2° Romina Muriel D'Arielli
- 3° Roksana Cimmino

6. LAST SECOND

Principianti

- 1° Giorgia D'Agostino
- 2° Federica De Stefano
- 3° Cristina Fernandez Sanchez

Master

- 1° Bianca Visconti
- 2° Serena Di Palma
- 3° Mădălina Enache

7. STREET STYLE

Master

- 1° Tatiana Bianchi
- 2° Serena Di Palma
- 3° Anna Santoro

8. CREATIVITY FRENCH

Principianti

- 1° Annamaria Ilardi
- 2° Chiara Di Chiara
- 3° Maria Liguori

Master

- 1° Noemi Altea Albano
- 2° Annalisa Emiro
- 3° Mădălina Enache

9. BLACK & WHITE

Principianti

- 1° Emanuela Natale
- 2° Giorgia D'Agostino
- 3° Federica De Stefano

Professionisti

- 1° Sara Boccalà
- 2° Noemi Altea Albano
- 3° Alessandra Mattera

Master

- 1° Andrei Moldoveanu
- 2° Annalisa Emiro
- 3° Anna Santoro

9. PHOTO CHALLENGE

Principianti

- 1° Emanuela Natale
- 2° Maria Liguori
- 3° Andreea Oprisor

Professionisti

- 1° Noemi Altea Albano
- 2° Vanessa Purpura
- 3° Erika Glauca

Master

- 1° Paola Di Vaio
- 2° Andrei Moldoveanu
- 3° Mădălina Enache

10. MIXED MEDIA

Principianti

- 1° Francesca Fasone
- 2° Anna Di Lernio
- 3° Giorgia D'Agostino

Professionisti

- 1° Vanessa Grossi
- 2° Alessandra Mattera
- 3° Michela Traino

Master

- 1° Tatiana Bianchi
- 2° Maria Grazia Senatore
- 3° Roksana Cimmino

11. DUAL GAME BLING B.

(divisioni miste)

- 1° Di Palma / Visconti
- 2° Albano / D'Agostino
- 3° Strazzullo / Torinelli

12. DUAL GAME TRADIT.

(divisioni miste)

- 1° Boccalà R. / Boccalà S.
- 2° Traino / Celotti
- 3° Moldoveanu / Enache

13. TOTAL LOOK TEAM

- 1° Nails Company Italia
- 2° Cliss Professional
- 3° Nails & Lashes

14. MANDALA "G. Grassi"

Principianti

- 1° Francesca Fasone
- 2° Annamaria Ilardi
- 3° Giorgia D'Agostino

Professionisti

- 1° Vanessa Grossi
- 2° Noemi Altea Albano
- 3° Michela Traino

Master

- 1° Tatiana Bianchi
- 2° Romina Muriel D'Arielli
- 3° Roksana Cimmino

PREMI SPECIALI

15. PREMIO SPECIALE "GUIDO GRASSI"

Tatiana Bianchi

16. TOP CHAMPION

Principianti: Giorgia D'Agostino

Professionisti: Michela Traino

Master: Maria Rosaria Celotti

17. TOP OF THE TOP CHAMPION

Bianca Visconti

18. TOP TEAM

(divisioni miste)

Nails Company Italia



LA GIURIA

Ildiko Marczinek, Patrizia Martucci, Liliya Michalikova, Deborah Cocco, Fatima Leo, Valentina Cepparulo, Marco Sorrentino, Ylenia Maciucca, Carla Nappi, Eleonora Puopolo, Sonia Musciarella, Francesca Ciaponi, Giuliana Casola, Daria Proia, Giorgia Grassi, Nadezhda Gorokhova, Giusy Della Ragione, Cristina Poian, Carmen Casilla, Arturo Bianco, Ilaria Lecchi, Angela Napolitano, Gionatan Munno, Sal De Maria, Francesco Bottone e Nunzio Battista.



IL LAVORO DEI SOGNI

Determinazione, costanza e impegno sono gli ingredienti per raggiungere l'obiettivo. "L'impiego in fabbrica non faceva per me. Ho studiato tanto per diventare estetista, aprire un salone, specializzarmi nelle unghie e nella dermopigmentazione. Ma non mi fermo qui..."

Il settore estetico è un ambito che permette davvero di realizzare i propri sogni professionali. Lo vediamo sul campo tutti i giorni e ci viene raccontato spesso da persone che nel corso della loro vita hanno cambiato strada per inseguire una passione. Determinazione, costanza, impegno: sono queste le parole chiave, i valori che accomunano le protagoniste e i protagonisti di queste vicende. Oggi è giunto il momento di conoscere **Genny Convento**, 46 anni, titolare dell'Istituto di Bellezza e Benessere, a Fossò (Venezia).

"Il mio percorso lavorativo inizia molto presto a 14 anni, con il mio primo impiego in fabbrica, dove imparo il sacrificio, gli obiettivi e le prime soddisfazioni. Giorno dopo giorno, però, mi accorgo che quello non era il lavoro che desideravo fare nella mia vita, io volevo fare l'estetista. Passano i giorni, gli anni, nel frattempo mi sposo, rimango incinta, arriva Nicole e dopo 4 anni Alessia.

Man mano che trascorre il tempo, però, il mio pensiero costante è quello che avevo chiuso in un cassetto molti anni prima: diventare



estetista.

Così 17 anni fa, frequento il mio primo corso di ricostruzione unghie: mi piace, mi appassiona e mi stimola a voler imparare sempre di più. Alcuni anni dopo si apre forse il periodo più impegnativo della mia vita: decido di intraprendere un percorso per poter diventare estetista, mi sento in colpa per la mia famiglia, ma felice per me stessa e per quel sogno che finalmente sto pian piano realizzando. Quasi 11 anni fa divento socia di Roberta nel mio attuale salone, l'Istituto di Bellezza e Benessere di Fossò. Inizia una nuova

sfida, un nuovo sacrificio, una nuova consapevolezza, ma non mi fermo: decido di rimettermi in gioco e cominciare un percorso di dermopigmentazione. È una nuova tappa professionale: corsi su corsi, non ero e non sono mai soddisfatta. Di carattere voglio e pretendo sempre di più, continuo tutt'ora con i corsi di dermopigmentazione e mi alleno quotidianamente sul sintetico per cercare di migliorare e perfezionare la mia tecnica e il mio lavoro".

Oggi di cosa ti occupi in salone?

Seguo più la parte artistica:

unghie, trucco permanente, tatuaggi e piercing.



La prossima sfida?



Non intendo fermarmi e vorrei cercare di trasmettere la stessa voglia, passione e determinazione che avevo e che ho tuttora alle persone che vogliono iniziare un fantastico viaggio in questo lavoro. Sto seguendo un nuovo percorso, lavorando questa volta su me stessa, per creare la giusta empatia con le persone, levarmi un po' di timidezza e insegnare a tutti il mestiere, ma soprattutto l'impegno e la dedizione che c'è dietro a tutto ciò. ■

Genny Convento

Viale Pisani 22, Fossò (VE)

Cell. 370 367 8175

 Genny Convento  Istituto di bellezza e benessere

 Genny.Convento  Istituto di bellezza e benessere

www.istitutodibellezabenessere.com

bellezza
e benessere

Seguimi!



Intervista a Viorica Palade, Sliàn

LE POSTAZIONI PROFESSIONALI ASPIRANTI E NON SOLO...

L'importanza dell'arredamento e dell'attrezzatura per avere comodità, salute e qualità nel proprio lavoro. Viorica Palade: "Un impegno per noi stessi e anche per i nostri clienti"

Il tavolo da lavoro è il cuore di qualsiasi studio nail. Per questo, deve essere funzionale, sicuro e rispettare i criteri legati all'igiene, fattore indispensabile per la salute dell'operatrice e

delle clienti. Ne è fortemente convinta **Viorica Palade**, titolare di Sliàn, azienda impegnata nel settore beauty per la fornitura di attrezzature e prodotti. "Consapevoli dell'impor-

tanza di questo aspetto, ci siamo focalizzati sullo strumento indispensabile per il lavoro dell'onicotecnica. Così abbiamo progettato una linea di tavoli professionali specifici per questa attività,

coinvolgendo i migliori partner sul mercato europeo. È nato così il nostro tavolo da lavoro: un gioiello di tecnologia che concilia il design e il confort dell'operatrice. Salute, comodità e qualità sono per noi fattori imprescindibili: conosciamo le criticità connesse all'utilizzo dei solventi, degli acrilici e legate alla formazione delle polveri sottili che si formano negli ambienti attraverso la limatura che comporta disagio sia per l'operatore e anche al cliente finale in assenza di un ambiente completo di tutto ciò che si necessita per essere professionali. Ma oltre al tavolo da lavoro forniamo diverse attrezzature da lavoro indispensabili in questo settore da aspiratori, frese, lampade fino al prodotto cosmetico una gamma di prodotti per le unghie altamente performanti: questo permette al cliente finale di servirsi da noi, alleggerendosi dei mille pensieri che comporta la necessità di far conciliare arredo, attrezzatura e prodotto. Abbiamo a cuore e conosciamo questo mestiere, per questo lavoriamo per perfezionare la postazione e i prodotti" – spiega Viorica Palade. ■



RICOSTRUZIONE UNGHIE E MANICURE

Forte di una lunga esperienza nel settore, Sliàn propone alle onicotecniche un ampio assortimento di prodotti per la ricostruzione unghie, tutti con il controllo di qualità registrato per l'immissione sul mercato italiano. "A catalogo potete trovare preparatori, basi, gel, acrilici, smalti, sigillanti, oli e non solo. Tutti prodotti concepiti per dare al professionista la possibilità di trovare quello ideale in base al proprio livello. Ma non solo: Sliàn presenta una vasta gamma di colori e sfumature per accontentare tutti".



Il salone condiviso **COWORKING HOME SLIÀN NAILS**

Inaugura in gennaio, a Treviso, lo spazio Coworking Home Sliàn Nails, una grande novità nel settore degli onicotecnici. Si tratta di uno salone dotato di 4 postazioni unghie, 2 postazioni pedicure e una per il trattamento viso. Si tratta di un'opportunità ancora poco utilizzata nel settore, ma grazie a questa tipologia di progetto i professionisti potranno trovare diversi spazi di lavoro completamente funzionali, dagli arredi all'attrezzatura al Wi-Fi. "Affittare una postazione presso questo business center nails di Sliàn permetterà di avviare subito una nuova attività abbattendo i costi di utenze e di affitto. I professionisti potranno inoltre ampliare il pacchetto clienti e concentrarsi a 360° sullo sviluppo della propria attività. La nostra formula è *all inclusive*, tutto compreso, a un costo fisso e senza sorprese. Una soluzione ideale anche per le onicotecniche che non hanno sufficienti clienti per riempire la loro giornata di lavoro".



www.slian.it

17-20 marzo 2023
**Cosmoprof
WorldWide
Bologna**

SEGUICI!



SLIAN_COSMETIC.PRODUCTS.



SLIAN_ARREDO.NAILS

Angelica Oglobyak, estetista e onicotecnica da oltre 7 anni, ha studiato con i migliori master internazionali: Khristina e Barbara Ujvari, Tracey Lee, Agnes Sebastien, Kirsty Meakin, Maria Bolotova, Tina Zaizeva e molte altre. Ha lavorato nei saloni di lusso a Forte Dei Marmi (Lucca) per grandi imprenditori, celebrità e influencer. Fondatrice di “Nails Secrets Academy”, insegna le tecniche più innovative di manicure, ha avuto quasi 4000 studenti dal 2020 ed è una star di Instagram (90 mila followers). L'abbiamo incontrata per conoscere la sua filosofia e quali sono i motivi che rendono i suoi studenti così entusiasti del metodo



COSÌ HO CREATO IL CORSO PERFETTO

Con quasi 4000 studenti dal 2020, Angelica Oglobyak è una celebrity delle lezioni online: “Teoria, pratica, assistenza ed empatia: mi sono messa nei panni delle corsiste e ho varato un approccio innovativo...”


d'insegnamento adottato da Angelica. “A dire il vero non sono mai stata la persona che conoscete oggi. Lungo il mio percorso ho affrontato molte difficoltà. Provengo da una famiglia umile, per cui sono stata costretta ad andare a lavorare presto. Ma non avevo scelta perché dovevo pagarmi la scuola di estetica. Terminata la scuola ho trovato lavoro in salone con facilità, ma fare

le unghie da autodidatta non era abbastanza per quei clienti che spendevano 120 euro per una manicure. A quel punto decisi di riprendere gli studi e seguire un percorso completo e qui ho avuto infinite problematiche: non mi spiegavano nel dettaglio, le informazioni non erano complete o addirittura sbagliate. Avevo clienti che non tornavano nemmeno per 10 euro

e non volevano spendere di più. Così dopo alcuni anni di esperienza in salone e altri approfondimenti decisi di creare il corso perfetto...”.

In cosa consiste il tuo metodo?

Mi sono immedesimata nei panni delle corsiste, cosa per loro e per me è stato difficile comprendere e come avrei potuto spiegare a loro nel



PUNTI DI FORZA

- # Lezioni gratuite dove **potete vedere come insegno** e centinaia di lavori che gli studenti hanno consegnato.
- # I corsi principali **durano dai 2 mesi** e prevedono **teoria e pratica** per acquisire manualità.
- # **L'assistenza** dai 2 ai 6 mesi con Angelica e le altre insegnanti.
- # I **compiti pratici durante il corso**, che vengono corretti e coi quali vi diamo consigli su come migliorare la tecnica.
- # Le lezioni pratiche **riprese con la macro da vicino** per farvi capire ogni singolo movimento delle forbicine o della fresa.
- # La possibilità di **riguardare le lezioni** pratiche e ripetere passo per passo con l'insegnante




migliore dei modi. Un corso completo di tutte le informazioni necessarie da zero fino al livello più avanzato. Le ragazze hanno iniziato ad amare il mio approccio, dalla descrizione di ogni materiale alla tecnica di lavoro. Dai miei corsi di formazione escono solo vere professioniste: anche chi non ha mai tenuto una lima in mano può realizzare il proprio sogno. ■

TUTTI I CORSI

Un team di 30 persone collabora in Nails Secrets Academy per dare un servizio di assistenza perfetto sia per quanto riguarda lo studio che i pagamenti. Tutti i corsi su www.nailssecrets.it

Manicure master

Impara a fare la manicure come nei migliori saloni di lusso in 2 mesi anche partendo da zero



NAILS SECRETS
academy

ANGELICA OGLOBYAK
MANICURE MASTER E NAIL DESIGNER
TELEFONO +39 0585 19 255 77
www.nailssecrets.it

RAGAZZ VINCENTI

A Treviso e in provincia di Bologna, due saloni di bellezza confermano: passione, costanza e determinazione sono gli ingredienti per coronare il proprio sogno

A Treviso, un'estetista e una onicotecnica socie di uno stesso salone di bellezza. In provincia di Bologna, una nail artist apre un centro per applicazione e decorazione unghie. Basterebbero queste informazioni

per capire che siamo di fronte a due storie di successo all'avanguardia, che sovvertono gli schemi e scardinano alcuni luoghi comuni sulle professioni coinvolte. Invece, con il centro estetico La.Le Nails Academy & Beauty – di Alessia Piccolo e

Laura Carraro – e il Nails Atelier – di Ana Maria Petre – la vicenda assume tutto un altro valore. E può costituire una

leva e uno stimolo importante per tutti gli appassionati e aspiranti onicotecnici ancora fermi ai blocchi di partenza. ■

“NEL NOSTRO CENTRO LE UNGHIE OCCUPANO L'80% DEGLI APPUNTAMENTI”

La.Le Nails Academy & Beauty (Treviso)

ABBIAMO RIPARTITO I SERVIZI IN BASE ALLE COMPETENZE



Quando avete inaugurato il centro?

Il centro La.Le Nails Academy & Beauty, dopo quasi un anno di iter burocratico per ottenere i consensi da parte degli enti competenti, ha aperto le porte al pubblico il 2 novembre 2021 con inaugurazione il 6 dello stesso mese.

Qual è il vostro fiore all'occhiello?

I nostri punti di forza sono da una parte la lunga esperienza nell'ambito della ricostruzione unghie e, dall'altra, l'ampia conoscenza dell'estetica di base e avanzata.

Come avete ripartito i trattamenti da proporre in salone?

Essendo due titolari di cui un'estetista e l'altra onicotecnica, riusciamo a ripartire i servizi in base alla nostra specializzazione ed è per questo che, nel nostro centro, spaziamo

dall'estetica di base (come l'epilazione con la classica cera) e avanzata (laminazione ciglia e sopracciglia, trattamenti viso e corpo) fino ad arrivare ai servizi di ricostruzione unghie, nail art (sia semplici che micropitture) e applicazione di semipermanente. Abbiamo poi la parte formativa con l'Accademia dove vengono svolti corsi di ricostruzione unghie.

In che percentuale il salone si occupa di unghie rispetto al totale dei servizi?

Nel nostro centro estetico i trattamenti legati alle unghie occupano circa l'80% degli appuntamenti.

In materia di nail art quali sono i design più richiesti?

La maggior parte delle clienti richiede nail art semplici e veloci, mentre una parte opta per micropitture particolari, articolate e lunghe nell'esecuzione.

Che ruolo ha avuto OPA nel vostro percorso?

OPA è stato un importante punto di riferimento perché rispecchia i nostri valori in quanto l'Accademia ha come obiettivo il divenire ente certificatore per la formazione della figura dell'onicotecnica, sia come ramo di specializzazione per l'estetista non essendo previsto nel programma formativo, sia per chiunque abbia la passione o voglia intraprendere un nuovo lavoro con la speranza un giorno venga riconosciuto a pieno come tale.





Nails Atelier, di Ana Maria Petre (Castel Di Casio, Bologna) **IN SALONE, TUTTO PER LE UNGHIE, DALLA DRY MANICURE ALLA NAIL ART**

Quando hai inaugurato il tuo salone Nails Atelier?

Da pochissimo, lo scorso sabato 8 ottobre 2022.

Che servizi offri alla clientela?

Il salone offre il servizio di dry manicure, semipermanente, copertura in gel e applicazione unghie. Il trattamento più richiesto riguarda le nail art con le quali le mie clienti mi fanno sbizzarrire.

Quale tipo di manicure va per la maggiore nella tua zona?

Nella mia zona va per la maggiore la manicure elaborata, valorizzata da colori neutri o stravaganti. Difficilmente le clienti prediligono il monocoloro, optano sempre per qualche dettaglio per arricchire la loro manicure.

Raccontaci il tuo percorso per diventare onicotecnica professionista.

Il mio percorso inizia nel 2015 con la scuola di estetica, mirando già a diventare onicotecnica; ho frequentato il percorso per 2 anni con la speranza che potesse offrirmi la

formazione adatta per il percorso che volevo fare, ma così non è stato e decisi di abbandonare per formarmi privatamente per diventare onicotecnica.

Ho frequentato diversi corsi tra cui: corsi base, perfezionamento gel, manicure da salone, allungamenti extreme, chimica, dry manicure, diversi corsi di nail art ecc...

Tutti i corsi di nail art sono stati effettuati con master nazionali e internazionali.

Ci tengo a precisare che la formazione inizia ma non finisce mai, bisogna essere sempre in costante aggiornamento.

Con quale titolo e procedura hai avviato l'attività?

Ho avviato l'attività come applicazione e decorazione unghie, rinunciato a diversi servizi che purtroppo non posso offrire a causa del mancato riconoscimento della professione di onicotecnica, attualmente inclusa nell'attività dell'estetista.

Pertanto ho aperto come libera artigiana, presentando le dovute segnalazioni al Comune e all'Agenzia delle Entrate. Il Codice Ateco di riferimento è il 960203, "Servizi di manicure e pedicure".

Che tipo di supporto hai avuto da OPA?

OPA è stata di grande aiuto per la realizzazione del negozio, a partire dalle fondamenta del progetto. Grazie a OPA ho avuto tutti i riferimenti normativi e i pareri che mi hanno permesso di inquadrarmi e di presentare un progetto valido e sicuro, che mi ha fatto raggiungere il mio sogno.

**"HO AVVIATO L'ATTIVITÀ
 COME APPLICAZIONE E
 DECORAZIONE UNGHIE"**



THE NAIL DESIGNER COACH

Onicotecnica, co-fondatrice di un'accademia nel settore beauty e oggi docente, Antonella Castrovilli si distingue per un approccio in aula focalizzato sulle unghie da salone e le reali esigenze delle clienti



Antonella Castrovilli è un volto noto del settore nail. Onicotecnica, co-fondatrice di un'accademia nel settore beauty e oggi apprezzata docente, emerge in ambito nail grazie a un approccio formativo costruito sulla propria esperienza personale, capace di far coincidere due parametri chiave per il successo di un salone: il tempo e la qualità. *“Ho ricoperto tanti ruoli nella mia vita, da studente appassionata del mondo nails, a docente, a titolare, a responsabile di centri este-*

tici, il tutto vissuto contemporaneamente al piacevole ruolo di mamma. La mia indole mi ha portato nella vita alla ricerca costante del miglioramento, attraverso il mettermi in discussione e il rimettermi in gioco più volte. Ed è proprio in un periodo storico così complesso come quello in cui stiamo vivendo che ho pensato di aiutare “quelle come me”, sì, quelle che hanno un sogno o un bisogno di realizzarsi in una professione che accresca anche se stesse e che vogliono specializzarsi. Mi piace pensare di essere una guida tecnica e un punto di riferimento per chi ha voglia di trasformare la sua passione in una professione e per tutti quei centri che sentono l'esigenza di avere un coach che possa aiutare ad aumentare il fatturato” – racconta **Antonella Castrovilli**.

Il Metodo Easy & Fast Salon Nail System

Cuore della proposta di Antonella, un metodo di lavoro efficace e innovativo. Il Metodo Easy & Fast - Salon Nail System è un metodo studiato appositamente

per far svolgere il lavoro di onicotecnica nei saloni, in modo semplice e veloce senza rinunciare alla qualità del servizio. Un metodo che evita al 95% l'utilizzo della lima, permette di lavorare in modo minimal sia nell'applicazione che come utilizzo di prodotti e strumenti.

“Sono un'onicotecnica operativa presso vari nail studio e centri estetici. Questo mi ha permesso di analizzare le vere esigenze delle clienti. A loro non interessa che prodotti usa l'operatrice o con quale metodo lavora, quello che conta per loro è avere delle unghie belle, resistenti e in poco tempo. Ho dovuto cambiare le mie abitudini lavorative da onicotecnica e ideare un nuovo metodo di lavoro che mi permettesse di lavorare in modo semplice, quindi non troppo complicato, veloce per gestire più clienti al giorno e senza dover rinunciare alla mia mania di perfezione. Il metodo Easy & Fast Salon Nail System è nato grazie alla mia esperienza di collaborazione con i centri estetici e soprattutto allo stretto contatto con le clienti. Ado-

perandolo quotidianamente e ottenendo risultati gratificanti sul campo, si è accesa la lampadina e pertanto mi sono detta: “Perché non insegnare anche alle altre operatrici a lavorare senza fatica?”. Il metodo Easy & Fast Salon Nail System è una tecnica di lavoro, a partire dalla manicure, passando per la ricostruzione unghie, sino al mantenimento mensile dei trattamenti. Il tutto permette di semplificare le lavorazioni senza dover perdere... la pazienza. I vantaggi di questo metodo permettono di gestire più clienti e così di incrementare il fatturato; e inoltre offrire un servizio di altissimo livello”. ■

GLI ALTRI SERVIZI

Oltre alla formazione, Antonella Castrovilli offre servizi di consulenza personalizzata nella scelta dei prodotti, nella creazione e nell'allestimento di un centro, nel marketing e nella gestione del cliente. Info: www.antonellacastrovilli.com



Antonella Castrovilli
THE NAILDESIGNER
COACH

Imparare l'arte e... mettilti subito al lavoro!

**DIVENTA
ONICOTECNICA
CON IL
METODO**



www.antonellacastrovilli.com
info@antonellacastrovilli.com

+39 327 316 9422  [antonellacastrovilli](https://www.facebook.com/antonellacastrovilli)  [antonella.castrovilli_](https://www.instagram.com/antonella.castrovilli_)

Eventi

testo e nail art: Max Braga, International Entity Artist Educator

foto: Artemida (FB: Artemida X Arty · IG: Artemida_x), Erik Zane (IG: ErikZane.photo)



MANiCURE Di CARNeVALE



Una nail art da salone ispirata alla magia dell'evento di Venezia. E dei costumi che conquistano l'obiettivo dei fotografi di tutto il mondo



Erik Zane

Il Carnevale di Venezia è sempre stato il “mio” carnevale. Da sempre un evento che attira gente da ogni continente, che celebra feste e ricevimenti nei palazzi d’epoca di una delle città più belle del mondo. Le maschere di mille colori e dalle tante espressioni, solitamente malinconiche quelle più antiche. Quando vado al Carnevale di Venezia, indosso sempre costumi che realizzo amatorialmente: mi ispiro ai

tanti quadri che ritraggono personaggi storici nei loro costumi d’epoca. Da lì ogni ispirazione parte e inizia la grande magia dell’evento. Un appuntamento al quale non posso rinunciare è quando incontro un’artista fotografa, che spesso mi riserva i suoi scatti più suggestivi, veri e propri ritratti che immortalano il momento. Solitamente l’appuntamento è nei luoghi più affascinanti di Venezia, incontri concor-

dati preventivamente, anche perché le maschere non “possono parlare”, ma giocano soltanto atteggiandosi e creando siparietti simpatici.

Ricostruzione Smart e decoro 3D

Per questa nail art da salone ho realizzato uno stiletto di media lunghezza, utilizzando *Soft Gel Tips*, una nuova tecnica di ricostruzione Smart. Ho steso un colore molto neutro, in-

preziosito con il nuovo *Entity* *One Color Couture* “*Dancing Jewels*” della collezione primavera 2023 “*New Beginning*”, sfumandolo dal *free edge* e andando verso la zona cuticole. Ho proseguito poi realizzando una maschera bianca tridimensionale con acrilico e dipingendo le restanti unghie con motivi che ricordano le architetture veneziane. Per rispettare i canoni della nail art da salone ho scelto di realizzare un lavoro molto veloce e semplice. Buon Carnevale! ■

Still COLOURS

Concealed With A Kiss, IBD Cherry Bomb, ORLY®



Lascana



Kaffe



Culture



Gaudi Jeans



Intrepid Magenta, RobyNails Lookin' Good, EzFlow

Viva magenta

“Una tonalità non convenzionale per un tempo non convenzionale”: è proprio così che l'autorevole istituto del colore Pantone®, che ogni anno elegge una tonalità speciale, definisce il **Viva Magenta** (18-750), colore dell'anno 2023. “È radicato in natura, discendente dalla famiglia dei rossi ed espressivo di un nuovo segnale di forza. Viva Magenta è coraggioso e senza paura, un colore pulsante, esuberante”. Perfetto dunque per manicure gioiose e nail art piene di spirito.



Navahoo



Prima Moda



Milos, Faby



Hibiscus, My Alchemy



I See You! Karma, Indigo



Pigmentix Bossa Nova, Musa



Kiss of Fire, CND™ Vinylux



Converse All Star



Motorola



Michael Kors



LN1277, Lady Nail



Midi 13, La Jolie



Vero Moda

LEADER DELLA CRESCITA 2023

MOLECULE-CHANGING

MAKEUP LOVES EVERYONE

ONE SHADE FOR ALL

NEW TRUE COLOR LIP & CHEEK

CON MOLECOLA RAVVIVANTE DEL COLORE ATTIVATA DA pH E IDRATAZIONE DELLA PELLE
- WITH COLOR REVIVING MOLECULE ACTIVATED BY pH AND SKIN HYDRATION

naturale effetto rosato per labbra e guance - natural rosy tint for lips and cheek

MAKEUP & SKINCARE

50% oil + 50% serum + hyaluronic acid

100% VEGAN CRUELTY FREE 0% TALC PARABEN FRAGRANCE



per tutte le tonalità di incarnato - for all skin tones

SHOW YOUR TRUE COLOR



provalo / try it

COSMOPROF PAD 36 - STAND E10F9

LEIART PROJECT



clarissacosmetics.com

clarissa MAKE-UP

Still COLOURS

Mariano Italiano,
Indigo

Toffee Talk,
Cnd™ Vinylux™
Contoured,
IBD



Chitè



Bershka



JDY




PANTONE®
18-1148 TPG
Caramel Café



Only

Un po' caffè, un po' caramello, proprio come dice il nome. Tonalità rassicurante e amabile, **Caramel Café** (18-1148) di Pantone® è un marrone lieve con sottotono caldo che evoca nella sua essenza uno dei massimi piaceri del palato. Molto diffuso nel design, elegante e senza tempo, può essere indossato sulle unghie per un nail look di personalità.



Via con Faby,
Faby



Vita

Coffee time

GP 129 Lifestyle, Musa



Anna Field



Vero Moda Tail



211 Caramel Chic,
RobyNails



Marikoo



New Balance



LN1304, Lady Nail
Canyon Brown, My Alchemy
Midi 32, La Jolie



Michael Kors



CRIS NAIL DESIGN

NAILS & LASH STUDIO

DISTRIBUTORE
UFFICIALE

INDIGO
NAILS LAB



**CRIS NAIL DESIGN E
INDIGO NAILS LAB
SARANNO PRESENTI AL**

COSMOPROF
WORLDWIDE BOLOGNA

DAL 17 AL 20 MARZO 2023 - PADIGLIONE 36 - STAND C14

RICHIEDI UN CODICE SCONTO PER L'INGRESSO ALLA FIERA SCRIVENDO A SHOP@CRISNAILDESIGN.IT



**CRIS NAIL
DESIGN**

Via Roma 8 • 34077
Ronchi dei Legionari (GO)
P.Iva 01128090311

INDIGO
NAILS LAB
DISTRIBUTORE
UFFICIALE



www.crisnaildesign.it/shop



Cris Nail Design Indigo



+39 3358757212



indigo_distributor_italia

OCCCHI SUL FUTURO

Morina anticipa le nuove tendenze beauty con una linea di ombretti innovativi e semplicissimi da utilizzare. "Il nostro powderness pigmentato, unito a una finitura glitterata, è ideale per un make up lover fiero e sicuro di sé"



Se gli occhi sono lo specchio dell'anima, l'ombretto è lo strumento ideale per rendere lo sguardo più profondo e luminoso, attraverso un gioco di luci e ombre ricreato da una mano sensibile e capace. Ma quali sono i trend del 2023 in materia di make up occhi? Ne parliamo con Morina, storico e affermato brand italiano del settore beauty, con una vocazione per l'ecosostenibilità dei cosmetici proposti ai saloni di bellezza.

"Parliamo di ombretti e in particolare di quelli a polvere libera, con un potere di pigmentazione maggiore rispetto a quelli compatti. Si tratta di pigmento libero, unito a una finitura glitterata unica, che conferisce al tratto una saturazione mista a brillantezza: una nuova generazione di make up, che può essere usata anche molto facilmente. Infatti, grazie alla sua texture extra shine ma palpabile, si stende facilmente e crea sfumature in maniera naturale e veloce, senza ricorrere necessariamente all'uso dei pennelli. La novità di questo make up è che nonostante la sua matrice professionale e quindi la sua elevata performance, può essere usato con estrema semplicità anche dalla mano

MORINA
La bellezza dal 1986

**Scopri la nostra
Make Up Collection**

contact us: info@salonimorina.com   shop.salonimorina.com



*più inesperta, con risultati bellissimi” – raccontano le titolari di **Morina**.*

8 colorazioni

Pensando a tutta la linea make up Morina, le founders del brand hanno rivolto particolare attenzione proprio a tutte le esigenze, universalmente intese e hanno deciso di ideare, per loro, questo pigmento che è disponibile

in ben 8 colorazioni. Tutte innovative, particolari e super scintillanti, contemplan la bronze (la numero 2 usata per lo shooting), ma anche una rossa e una bluette. *“Il nostro Powderness è per un make up lover fiero e sicuro di sé, sempre al passo con i tempi e con le mode e sempre desideroso di sperimentare. In questo servizio, abbiamo usato due colori di Powder-*

ness, i numeri 2 e 8, per creare profondità sull’occhio e allo stesso tempo conferire luminosità.

Questo tipo di make up è particolarmente adatto per le feste: discreto ma luminoso, incornicia l’occhio e conferisce allo sguardo una sensualità senza pari.

Ci siamo ispirati, alla belle époque e abbiamo slanciato l’intero make up con il

rossetto Morina Italian Desire n. 1218, matt and soft. Abiti luminosi, con trasparenze e perle si abbinano a questo make up, ma lo possiamo immaginare anche con un bel tailleur, per una serata tra amiche. Sofisticato, sensuale e luminoso, ti regala la particolarità che cerchi: Make up Morina Powderness è la novità dell’anno!” – commentano i titolari di Morina. ■



A ogni inizio di nuovo anno si traccia il bilancio di quello passato e si gettano le basi di quello futuro. Quale momento migliore, quindi, per ricominciare da te stessa, per investire su di te, sulla tua professionalità, sul tuo sogno più grande: essere un'impreditrice di successo nel settore della bellezza? "Proprio per aiutarti a realizzare il tuo sogno noi di Maison Academy lavoriamo ogni giorno, creando percorsi di studio che spaziano dalle tecniche più innovative, insegnate dalle nostre Master e da Valentina Tecchio, fino a toccare argomenti come il marketing o la gestione finanziaria perché per essere un'impreditrice pronta a

RIPARTIRE DA SE STESSI

Anno nuovo, vita nuova con il percorso di studio di Maison Academy. "Per diventare la donna e l'impreditrice che hai sempre sognato"

conquistare il successo serve molto di più di quello che ti hanno insegnato fino ad ora. Non perdere altro tempo, scegli te stessa e il tuo futuro: decidi di essere quello che hai sempre desiderato e iscriviti ai corsi di Maison Academy per diventare la

donna e l'impreditrice che vuoi essere" – spiega Raul Paronetto (co-fondatore Maison Esthétique).

Realizza il tuo sogno con Maison Academy

Hai sempre voluto aprire un tuo centro estetico ma non

sapevi da dove cominciare? "Da oggi puoi cominciare dai Corsi di Formazione di Maison Academy, percorsi studiati da Valentina Tecchio grazie alla sua esperienza ventennale nel settore dell'estetica". Ecco perché frequentandoli

apprenderei:

- Tutte le più innovative tecniche di bellezza che faranno impazzire le tue clienti: dal tatuaggio estetico al microblading;
- Gli strumenti di marketing più efficaci e le strategie per avere successo sui social;
- Il modo per avere personale sempre motivato ed entusiasta.

Attestati e certificazioni che fanno la differenza

Oggi più che in passato le persone vogliono avere la sicurezza di affidare la cura del proprio corpo a mani

esperte e non improvvisate:

“ecco perché per ogni percorso di formazione che seguirai nella nostra Academy ti verrà rilasciato un attestato di partecipazione che potrai appendere nel tuo centro estetico e che dimostrerà alle tue clienti che hai frequentato e superato con successo un corso tenuto da Maison Academy. Fai la differenza anche nei più piccoli dettagli: fai conoscere alle tue clienti che hai studiato con le massime esperte del settore” – conclude Raul Paronetto. ■



Segui

maisonesthetiqueacademy

Post: 516 22.3K follower 2,944 profili seguiti

Maison Esthétique Academy

Scuola privata

Scuola privata di formazione in dermopigmentazione, estetica avanzata e nails.



TRASFORMA

LA TUA PASSIONE

IN UNA VERA
PROFESSIONE

GRAZIE AL
TRUCCO
PERMANENTE



TI ASPETTIAMO AL

COSMOPROF
WORLDWIDE BOLOGNA



+39 3318601616

www.formazionetruccopermanente.it

info@formazionetruccopermanente.it

maisonesthetiqueacademy

LE STELLE DI INIZIO 2023

*Si apre un anno fortunato per i Gemelli e la Bilancia.
Ma sono l'Ariete e la Bilancia a riscuotere i primi successi.
Gennaio complesso, invece, per il Cancro, lo Scorpione e i Pesci.*

Ariete

21 Mar / 20 Apr

Giove nel segno fino a Primavera inoltrata significa successo assicurato in tutti gli ambiti. Forte di questa protezione, **determinato e proattivo**, l'Ariete si prepara a un inizio 2023 scoppiettante, dove non mancheranno ampi margini di espansione e miglioramento.

Occhio in amore: se siete in coppia, mettete un freno al vostro charme per non stuzzicare la gelosia del partner.



IL COLORE Blu notturno

Colore rassicurante per eccellenza, il blu acquista ancora più fascino nelle sue sfumature più scure e intense (vedi pag. 52).

Toro

21 apr / 20 mag

Il Toro si prepara a vivere i cambiamenti organizzati – e sognati – durante il 2022. Tutto parte da una **migliore organizzazione della routine quotidiana**, da un uso corretto dell'agenda, dalla pianificazione degli obiettivi e dalla "pratica" esercitata con successo nei mesi scorsi. Senza paura di concedersi momenti per sé.

Gemelli

21 Mag / 21 Giu

Un anno fortunato, ricco di sorprese e opportunità. Pronti via, i Gemelli sono chiamati a confermare le aspettative covate lungamente a fine 2022. **Gennaio si annuncia positivo** fin dalle prime settimane. Le nuove responsabilità non spaventano, anche se un percorso professionale programmato da tempo sarà più lungo del previsto.

Cancro

22 Giu / 23 Lug

Inizio anno stancante e faticoso, dopo un periodo di Festa piacevole e rinfocante, che ha puntellato gli affetti più cari. Il Cancro deve serrare i ranghi e **aspettare tempi migliori**, almeno i primi di marzo, quando le stelle si accorgeranno nuovamente di lui. Ricordatevi: la pazienza è la virtù dei forti.

Leone

24 Lug / 23 Ago

Vi muovete con il freno a mano tirato? Avete l'impressione di faticare il doppio per concludere un lavoro? Colpa di Saturno, e chi altrimenti? Il pianeta della logica e della ragione ha messo gli occhi su di voi e vi rallenta. Sarà così fino a marzo, dunque usate questo tempo per **riordinare le idee** e coltivare un po' di sano realismo.



LA TEXTURE Cartoon

Allegra e comunicativa, la texture Cartoon rappresenta la sintesi ideale fra il rigore della ricostruzione unghie e il genio creativo della nail art (vedi pag. 84).

Vergine

24 Ago / 23 Set

Sono mesi decisivi quelli che aprono il 2023 della Vergine. Fino a marzo si muovono pianeti chiave e suggeriscono una data all'orizzonte: 7 marzo, quando Saturno entra nei Pesci. Fino a quel giorno, **temporeggiate, potenziate il vostro talento**. Sono in arrivo grandi novità: collaborazioni, unioni, opportunità professionali... fatevi trovare pronti!



Anna De Francesco

Catania
Via Pietro Novelli 31, 33, 35
(zona barriera del Bosco)

Cell. 349 0611661

E-mail: annadefrancesco80@gmail.com

Anna De Francesco
 Nailover_catania_siracusa



Seguimi!





Bilancia

24 Set / 22 Ott

Se per qualcuno "Saturno contro" è uno sgradevole compagno di viaggio, per la Bilancia rappresenta nei primi mesi del 2023 un coraggioso sponsor. **Rimboccatevi le maniche** perché non mancheranno nuovi impegni di lavoro, da affrontare con ottimismo e serenità. A proposito di belle notizie: sembrate un adolescente innamorato!

Scorpione


23 Ott / 22 Nov

Anche il cielo dello Scorpione è segnato dal transito di alcuni pianeti pesanti. A inizio 2023 tutto appare faticoso, perfino più freddo del solito. Come saltarne fuori? Affidandosi alla famiglia, agli affetti più cari, alle relazioni sincere. **La burrasca passerà** – come per altri segni – il 7 marzo, con l'approdo di Saturno nei Pesci.

Sagittario

23 Nov / 21 Dic

Ogni anno che si rispetti deve aprirsi con l'elenco dei buoni propositi, la **check list degli obiettivi** e delle "cose da fare". Nessuna differenza per il Sagittario, anzi: il generoso segno di fuoco avrà un trimestre per appuntarsi progetti e bersagli, sorretto da un cielo amico e rassicurante. Occhio in amore: gennaio è determinante per non rovinare San Valentino.




LA TENDENZA Geometric fluo

Ispirandosi alle trame fluo dei giacconi sportivi di Craxy, Nails Company traccia una nuova tendenza per l'inverno 2023 (vedi pag. 28).

Capricorno

22 Dic / 20 Gen

Il 2023 inizia con una discussione. Poco male: se avete imparato le lezioni dal passato, non lascerà strascichi. A questo punto però, dovette riscaldare gennaio: **rialacciate le amicizie arrugginite**, sorprendete il partner e concedetevi un momento tutto per voi. È l'atteggiamento migliore per prepararsi ai successi di marzo.



L'ATTEGGIAMENTO Love Is All Around

L'amore è tutto intorno a noi nel mese di febbraio, come cantano gli Wet Wet Wet nella celebre cover *Love Is All Around*. Tanto vale buttarsi a capofitto (vedi pag. 58)!

Acquario

21 Gen / 19 Feb

Siete un **vulcano di idee, sogni e progetti**. La difficoltà è capire quali sono realizzabili nel breve periodo, quali possono essere coltivati per il futuro e quali, invece, resteranno utopie. Intanto metteteli nero su bianco. È il modo migliore per darvi euforia e adrenalina, componenti indispensabili per la quotidianità dell'Acquario.

Pesci

20 Feb / 20 Mar

Gennaio inizia nel segno della debolezza e della malinconia. Nulla di cui preoccuparsi, in un certo senso fanno parte del DNA dei Pesci e degli altri "cugini" d'acqua: Cancro e Scorpione. **Occorre però una stertata**, per evitare che il momento duri fino a primavera. Saturno vi aiuterà, ma da marzo. Prima di quel giorno, dovete darvi da fare e alzare la testa.

Sei onicotecnica?
Promuovi la tua attività in questo spazio!

Info tel 333 4061926 | e-mail: adv@unghiebellezza.it

iNails



© stock.adobe.com - Drobot Dean

La gallery delle lettrici

COME FARSI PUBBLICARE

ALCUNI PICCOLI E INDISPENSABILI ACCORGIMENTI PER ESSERE SCELTI

1. Le foto devono essere a fuoco, con una **buona definizione** e non devono contenere scritte o loghi. Sia che tu disponga di uno smartphone o di una fotocamera, assicurati di aver impostato la modalità ad alta risoluzione.

2. Scatta in un **ambiente luminoso**, possibilmente con luce naturale.

3. Prediligi **sfondi neutri** e senza troppe distrazioni.

- **SÌ** a panno, tavolo, muro bianco/neutro o a un monocoloro che riprenda una tonalità della nail art.
- **NO** a piume, fiori, boa colorati, tovaglette brandizzate, tovaglie fantasia, carta assorbente, prodotti in mano, gioielli eccessivi, ecc.
L'attenzione deve focalizzarsi su mano e unghie.

4. Scegli la **posa della mano**, possibilmente naturale, che valorizza le unghie più belle.

5. Scegli delle **mani ben curate**: mani graffiate, rovinare, sgradevoli, secche, con ferite, crosticine, tracce di sangue, pelle macchiata, verranno automaticamente scartate.

6. NO a cuticole secche, mangiucchiate, rovinare, arrossate e sanguinanti: un effetto terribile dal punto di vista estetico e fotografico.

7. NO all'**eccessivo uso di olio per cuticole** prima dello scatto: tampona e rimuovi l'olio in eccesso prima del click per evitare lo sgradevole effetto "unto".

8. Impara dai maestri: sfoglia la nostra rivista e trova la **giusta ispirazione** e copia (bene) la

corretta impostazione (vedi punti precedenti).

Se hai seguito tutti i nostri consigli, saremo ben felici di pubblicare i tuoi lavori!

Come inviare le foto


1. Inviaci massimo 3 foto a

info@ebellezza.it

2. Inserisci come oggetto Galleria

3. Inserisci nome, cognome, città e indica forma dell'unghia e materiale utilizzato (gel, acrilico, semipermanente...)

Buona fortuna!



Fabiana Galdi (Afragola, NA)



Federica Rossi (Ornano Grande, TE)



Alessandra Alonzo (Catania)



Precisione delle forme e grazioso dettaglio in rilievo.



Complexità del lavoro e articolazione dei dettagli.


Antonella Diolosà (Adrano, CT)



Arianna Esposito (Manduria, TA)



Marianna Pellizzari (Vicenza)



Giusy Nicosia (Gela, CL)



3° Best ingallery

Definizione della zona french e sfumatura nail art.


Giuseppe Gurrera (Caltagirone, CT)



Moreanu Alexandra (Firenze)



Mariassunta La Regina (Teggiano, SA)



Roberta Caria (Alessandria)



Rossella Chianese (Napoli)



Serena Di Girolamo (Amaseno, FR)



Mariarosa Itri (Marigliano, NA)




Silvia Concas (Fabriano, AN)



Tania Fanciulli (Castellabate, SA)



Valentina Nigro (Cosenza)



Teresa De Palma (Osio Sotto, BG)

Bestingallery

Criteria di giudizio:

- Modellamento della forma
- Proporzione tra corpo e altezza della zona french
- Scelta e abbinamento dei colori
- Definizione e precisione nella nail art
- Composizione fotografica

Campania

■ Estélite Centro estetico e benessere I Corsi

A partire da settembre 2022

- Semipermanente I, II e III livello
- Gel I, II e III livello
- Acrilico I, II e III livello
- Nail Art I, II e III livello
- Corso fresa e dry manicure
- Corso pedicure

INFORMAZIONI

Via Fieji, 50 (Località fiera)

Castelnuovo Cilento (SA)

Valentina: 346 2359439

Teresa: 349 7578395

Orietta: 327 3499023

FB: Estélite Estetica & Benessere

Instagram: esteliteesteticaebenessere

Emilia Romagna

■ Obiettivo bellezza by Formart

La prima community dedicata ai professionisti della bellezza dell'Emilia Romagna.

Si organizzano corsi per il settore estetico e acconciatura presso le 11 sedi in Emilia Romagna: Piacenza, Parma, Reggio Emilia, Modena, Castelmaggiore (BO), Porretta (BO), Imola, Ferrara, Ravenna, Cesena, Rimini.

Due offerte formative:

- Academy: formazione centrata sul sistema delle qualifiche - per futuri professionisti
- Professional: per gli operatori che vogliono distinguersi sul mercato per soft & hard skills

INFORMAZIONI

Via Ronco, 3

40013 Castel Maggiore (BO)

Tel. 051 7094830

fax 051 705767

Cell. 338 7949359

E-mail: manuele.bellotto@formart.it

www.formart.it

Lazio

■ Fashion Look Academy Srl

Scuola per estetista

(2 anni + 1 di specializzazione)

riconosciuta dalla Regione Lazio. Corsi di 200 ore per onicotecnica (ricostruzione in gel e acrilico, micropittura, aerografo, unghie difficili) con rilascio di attestato regionale abilitante per l'esercizio dell'attività.

Viale Amelia, 22 - 00181 Roma

Tel. 06 7883298

Fax 06 78345510

info@fashionlookacademy.com

www.fashionlookacademy.com

Piemonte

■ Labo Onicotecnica I Corsi

In aula (sede a Torino)

- Corso base gel, Acrygel o acrilico
- Manicure combinata e dry
- Semipermanente con rinforzo
- Refil 360 (correttivo, velocità, senza limatura)
- French e babyboomer
- Manicure acqua®
- Corsi personalizzati one to one
- Struttura
- Nail art e tanti altri

Il corso più amato:

- Refill 360!

Per velocizzarti e perfezionarti nel lavoro da salone.

Argomenti:

- Manicure fast e limatura struttura a fresa
- Segreti per velocizzare il lavoro
- Refill correttivo
- Refill senza limatura
- Come fare foto professionali

Online:

- Manicure 360
- Manicure acqua®
- French e bayboomer
- Call one to one
- Mancure dry
- Manicure combinata
- Semipermanente con rinforzo

INFORMAZIONI

Sito: <https://labonicotecnica.it>

Mail: assistenza@labonicotecnica.it

FB: Sara Tamburi

IG: saratamburi.labo

■ My Beauty Academy

offre un'esperienza formativa completa e multidisciplinare che indaga



ogni sfaccettatura della bellezza attraverso un'accurata selezione dei corsi. L'Accademia punta a creare delle esperte di altissimo livello nei diversi settori beauty grazie alla ventennale esperienza delle tre fondatrici: Julka Bedeschi, Ljuba Bedeschi e Sheila Oddino. Nail, lash, PMU, podo: questi sono i settori in cui potrai trovare programmi aggiornati con le tendenze del mercato e Master che lavorano ogni giorno nei loro saloni garantendo così, alle allieve, un alto livello di esperienza.

INFORMAZIONI

My Beauty Academy

Via Orvieto, 19

10149 Torino (TO)

Tel. 011 9566718

info@mybeautyacademy.it

www.mybeautyacademy.it

www.myalchemy.it

FB: @mybeautyacademyitalia

IIG: @mybeautyacademy

Varie zone

■ Maison Esthétique Academy

I Corsi

Corsi di PMU

Corsi di dermopigmentazione organizzati nelle principali città italiane dove imparerai a eseguire i tuoi primi trattamenti

Corso Base Dermografo

Impara le tecniche per realizzare sopracciglia, labbra, occhi con dermografo

- 4 giorni Full Immersion
 - 6 giorni inclusi in Accademia
 - Pre-Partenza con la nostra App
- Corso Base Microblading
- Impara la tecnica per la realizzazione di sopracciglia pelo a pelo con il tool da microblading
- 2 giorni Full Immersion
 - 3 giorni inclusi in Accademia
 - Pre-Partenza con la nostra App

Se invece hai già esperienza... Scopri i migliori corsi avanzati per la tua carriera professionale contattandoci al +39 331 860 1616

INFORMAZIONI

Maison Esthétique Academy

organizza corsi in tutta Italia!

Tel. 331 860 1616

info@formazionetrucconpermanente.it

www.formazionetrucconpermanente.it

FB: Maison Esthétique Academy

IG: maisonesthetiqueacademy

■ Nail Art Extreme Academy (NAE)

I Corsi

- Let's start

Corso base avanzato con 2 giorni in aula e oltre 20 ore di apprendimento online.

- Perfezionamento gel Il corso definitivo per creare forme perfette!

- Focus copertura

Il corso sulla copertura a 360°.

Copertura classica, SLIM e correttiva.

- Aerografo

Le sfumature non saranno più un problema. Anche chi non ha alcuna dote artistica riuscirà a creare decorazioni da urlo.

- Acrilico

Il programma perfetto per imparare il classico metodo liquido/polvere.

- Acquerello

Decorazioni di semplice realizzazione a effetto WOW!

- Focus Refill

Il ritocco non avrà più segreti. Refill classico, veloce e correttivo.

...e tanti altri!

INFORMAZIONI

L'accademia svolge corsi in varie regioni d'Italia.

www.naeacademy.it

Whatsapp 327 7078711

FB: NAE Academy

IG: @desy_forato

IG: @nailartextreme_academy

TikTok: nae_academy

Nails & make-up

SCUOLE E ACCADEMIE IN ITALIA

Per conoscere le sedi e i corsi, contatta le aziende organizzatrici. Pubblica il calendario dei corsi su www.ebellezza.it/blog/corsi

Nonostante le verifiche della redazione, alcune informazioni possono subire variazioni. Vi chiediamo di verificarle chiamando i contatti di riferimento per ogni centro d'insegnamento

Questo indirizzario è frutto di una ricerca effettuata da *Unghie&bellezza*. Per essere inseriti scrivete a: info@ebellezza.it. È vietata la riproduzione e/o diffusione di questo indirizzario se non autorizzata per iscritto.

U&B indirizzi

I NAIL CENTER PIU' VICINI A TE

Abruzzo

L'Aquila e provincia

■ **Elisir** di Aniballi Stefania
Via Leonardo da Vinci, 25
67100 L'Aquila
Cell. 340 6054187

■ **L'Atelier**
di Catia Nurzia
Via Saragat, 80 - 67100 L'Aquila
Cell. 380 4335916
E-mail: lateliernail@gmail.com

■ **Master Sas**
di Serena Sementilli
Via Venezia, 17
03039 Balsorano (AQ)
Cell. 349 6643124
E-mail: masternails@libero.it

■ **Master Nail College**
di Nadia Paletti
Via Garibaldi, 30
67051 Avezzano (AQ)
Cell. 393 9309777
fax 0863 1941090
E-mail: manidicristallo@hotmail.it
www.gellyfititalia.it

Pescara e provincia

■ **ABC Nailstore Italia**
di Claudia Cesario
Strada Colle di Mezzo, 118/8
65125 Pescara
Tel. 085 4711873 - fax 085 2934381
E-mail: info@abc-nailstore.it
www.abc-nailstore.it

■ **Fashionails Estetica**
di Adele Pavone
Via Silvio Spaventa, 74
65126 Pescara
E-mail: fashionails.adelepavone@hotmail.it
Facebook: [fashionails.of.adele.pavone](https://www.facebook.com/fashionails.of.adele.pavone)

■ **L'onglerie** di Rosanna De Santis
Via Chiarini 114/5
65126 Pescara
Telefono: 085 2193999
Instagram: [roslonglerie](https://www.instagram.com/roslonglerie)

■ **Magic Hands**
di Giuseppina Marchitto
SS Adriatica - viale Matrino, 66
63013 Città Sant'Angelo (PE)
Cell. 380 7293811
E-mail: magichandsnails@hotmail.it

■ **Nailbar Gamax Pescara**
Via Trento, 16
65122 Pescara
Tel. 085 8671833
E-mail: gamaxpescara@nailbar.it
Facebook: [Nailbar Gamax Pescara](https://www.facebook.com/NailbarGamaxPescara)

Teramo e provincia

■ **Centro Estetico Klessydra**
di Chiara Cichetti
Via Fiesole, 3
64011 Alba Adriatica (TE)
Tel. 0861 752617
E-mail: info@klessydra.com
www.klessydra.com

■ **Graffi & Carezze**
di Mariella Calvarese
Via Antonio Tripoti, 46/48
64100 Teramo
Cell. 333 2327760
graffiecarezze.estetique@gmail.com
mariella.calvarese@gmail.com
www.graffiecarezze.eu

■ **Hair&Nail** by Gelish Concept
Via Nazionale, 125
64026 Roseto degli Abruzzi (TE)
Tel. 0852 196066
E-mail: info@gelish.it

Basilicata

Potenza e provincia

■ **AnNail** di Anna Zimina
Via Mantova, 2 - 85025 Melfi (PZ)
Cell. 320 2751197
E-mail: annail@libero.it

■ **Centro Estetico Soleluna**
di Antonietta Sapienza
Via Sandro Pertini, 13
85050 Tito Scalo (PZ)
Tel. 0971 794012

■ **Estetica Dina**
di Roberto Gerarda
Via Roma, 335 - 85050 Tito (PZ)
Tel. 0971 798082
E-mail: esticadina@libero.it

■ **Gamax**
Vanadis di Maria Cilenti & C.
Via Floriano Del Zio, 1
85025 Melfi (PZ)
Tel. 0972 090290
Cell. 366 2496630
E-mail: info@vanadisbeauty.it
Facebook: [vanadis beauty](https://www.facebook.com/vanadisbeauty)

■ **Laboratorio di Estetica Andora Beauty**
di Carmen Viggiano
Discesa San Gerardo, 6/22
85100 Potenza
Tel. 0971 22995
Cell. 340 7461702
www.pandorabeauty.it

■ **Laboratorio di Estetica**
Carmen Viggiano
Discesa San Gerardo, 6/22
85100 Potenza

Tel. 0971-22995 - cell. 340 7461702
www.pandorabeauty.it

■ **My Art** di Carmelina Mazziotta
Via E. Azimonti, 95
85050 Villa d'Agri (PZ)
Cell. 342 1677854
Facebook: [My Art di Carmelina Mazziotta](https://www.facebook.com/MyArtdiCarmelinaMazziotta)

Calabria

Catanzaro e provincia

■ **Beauty Nails**
di Concetta Rita Mirarchi
Via Amendola, 8
88060 Marina di Davoli (CZ)
Cell. 338 8106644

■ **Estetica Fanatica**
di Costanzo Teresa
Via Mario Greco, 174
88100 Catanzaro
Tel. 0961 795739

■ **Many Mani Sas**
di Giuseppe Merante
Via Aldo Barbaro, 16
88100 Catanzaro
Cell. 338 3461755

■ **Nails & Beauty**
Punto shop Rossi '80
Via Caracciolo, 16
88100 Catanzaro,
Cell. 320 6869370

■ **Sunrise Nails&Beauty**
di Rossella Durante
Via Salvatore Allende, 17
88055 Taverna (CZ)
Cell. 380 6924832
E-mail: sunrise.neb@gmail.com
fb: [sunrise nails&beauty](https://www.facebook.com/sunrise-nails&beauty)

Cosenza e provincia

■ **Anna Nails**
di Anna D'Acri
Via Carlo de Cardona, 1/b
87100 Cosenza
Cell. 329 1235668
E-mail: info@annanails.it
www.annanails.it

■ **Centro Hadassa Nails**
di Teresa Ferrari
Via dell'Arte, 67 - 87060 Crosia (CS)
Cell. 339 6803943
E-mail: candida.elvira@live.it

■ **Centro RobyNails**
Mary Nail's
Viale delle Medaglie D'oro, 152
87012 Cosenza
Tel. 0984 32083

■ **Karma Centro Benessere**

Via Dante Alighieri, 24
87046 Montalto Uffugo (CS)
Tel. 0984 931047
E-mail: carolina.fabiani@alice.it

■ **Kylua Nails**
Vanity Nails di Pizzuti Domenica
Via Nazionale, snc
87064 Corigliano Scalo (CS)
Tel. 338 6422034
E-mail: info@vanitynails.it

■ **My nails Accademy**
di Daniela Anselmuccio
Via Sottopromintesta, 7
87027 Paola (CS)
Cell. 328 3311588
329 6457522
E-mail: daniela.anselmuccio@alice.it
FB: [my nails di daniela anselmuccio](https://www.facebook.com/my-nails-di-daniela-anselmuccio)
FB: [eclair_italy](https://www.facebook.com/eclair_italy)

■ **Officina 9C**
Punto shop Rossi '80
Via Fratelli Bandiera, 9C
87036 Rende (CS)
Tel. 0984 401431

Crotone e provincia

■ **Trebusi**
Centro estetico Elisir
Via Crotone, 97/B
88841 Isola Di Capo Rizzuto (KR)
Tel. 0962794537
Cell. 339 3200161

Reggio Calabria e provincia

■ **F.lli Walter & Corrado Agostino**
Via Grotteria Mare, snc
89043 Grotteria (Rc)
Tel. 0964 416823
E-mail: f.liagostino@hotmail.it

■ **LCN**
Istituto di bellezza Staltari
Silvia & Angela
Nail Corner
Via Manzoni, 30
89025 Rosarno (RC)
Tel. 0966 773800

■ **Melina Nails** di Misiano Carmela
Via Giordano Bruno, 3
89038 Bova Marina (RC)
Tel. 339 3881049
E-mail: 3393881049@tim.it;
melina.misiano@gmail.com

■ **Nailover**
Bellezza carioca
di Evila Ribeiro Dos Santos
Via Torricelli Ferroviari, 37
89129 Reggio Calabria
Tel. 0965 1891920
Cell. 380 3629719

nailover.reggiocalabria@gmail.com
F.B. [Nailover Reggio Calabria](https://www.facebook.com/NailoverReggioCalabria)

Campania

Napoli e provincia

■ **Angela Gatta Nails&Beauty**
Via Giorgio Perlasca, 18
80011 Acerra (NA)
Cell. 339 8798902
E-mail: agcancer@hotmail.it

■ **Artesthetica**
di Immacolata Scapatucci
Piazza Maria Montessori, 31
80011 Acerra (NA)
Tel. 081 5209613
Cell. 339 8154381
E-mail: artesthetica.nailcenter@gmail.com

■ **Butterfly Nails** di Elena Iodice
Corso Secondigliano, 126 Int. Palazzo
80144 Napoli
Tel. 081 056656
E-mail: butterflynailsnapoli@gmail.com

■ **Capellicorpo**
di Gaetano Vittozzi & C. S.n.c
Corso Italia, 284
80010 Napoli
Tel. 081 8764548

■ **Carla Vanity beauty & nails**
di Carla Nappi
Via Feudo, 25/27 - 80035 Nola (NA)
Tel. 081 0487606
E-mail: info@carlavanity.com
www.carlavanity.com
fb: [carla vanity beauty & nails](https://www.facebook.com/carla.vanity.beauty&nails)

■ **Centro Estetico Elegance**
di Veronica Sorrentino
Via Nuova Sarno, 111
80036 Palma Campania (NA)
Cell. 338 3095082
E-mail: elegance-estetica@libero.it

■ **Centro estetico Nails of flowers**
di Annamaria Leongito
Via Galileo Ferraris, 27
80014 Giugliano in Campania (NA)
Cell. 366 1772803

■ **Cnd Shellac Certified Salon**
Lakka Parrucchiere
Via G.Cosenza, 203
80053 Castellammare di Stabia (NA)
Tel. 081 8701521

■ **Coralia spa centro estetico e benessere**
di Daniela Amato
Via Benevento, 107
80013 Casalnuovo di Napoli (NA)
Tel. 081 8420392

E-mail: coraliaspa@libero.it

■ **Elgife** di Carotenuto Michele
Via Andreulli 1°, 43
80041 Boscoreale (NA)
Tel. 081 8593068
Fax: 081 8595931
E-mail: info@elgife.it
www.elgife.it

■ **Fashion Nails**
Secondo Vicoletto Alabardieri, 35
80121 Napoli
Tel. 081 415071
E-mail: terry@fashionnails-na.it
www.fashionnails-na.it

■ **Franceschetti Capelli & Bellezza**
di Giuliana Ciuffi
Via Giulio Cesare, 59 - 80124 Napoli
Tel. 081 5938985

■ **Gamax Nail Academy**
Via San Paolo, 55
80023 Caivano (NA)
Tel. 081 8322970

■ **Gamax Nail Academy**
Strada Statale Sannitica 87
Km. 9+600 - 80026 Caivano (NA)
Tel. 081 8349559
E-mail: info@gamaxacademy.it
FB: Corsi Ricostruzione Unghie Gamax Campania

■ **Gamax Nail Design**
di Dominique Russo
Via Kennedy, 337 - 80125 Napoli
Tel. 081 5706703
Cell. 338 2673945
E-mail: naildesigndr@gmail.com

■ **Istituto di bellezza Carla Vanity**
Via Feudo, 25/27 - 80035 Nola (NA)
Tel. 081 0487606
E-mail: info@carlavanity.com
www.carlavanity.com

■ **Kaloderma Centro Estetico**
di Grazia Casella
Corso Italia, 207
80010 Villaricca (NA)
Tel. 081 3305679
E-mail: kaloderma_estetica@libero.it

■ **KyLua Nails**
Estetica Tre R S.a.s.
Di Severino Rosanna
Via San Liborio, 36 - 80134 Napoli
Tel. 081 5514240

■ **KyLua Nails**
Perfect Line di Ferrillo Anna
Corso Italia, 100 - 80018 Mugnano (NA)
Tel. 081 7131910

■ **Kosmetika S.r.l.**
Via Tironcelli, 7
80059 Torre del Greco (NA)
Tel./Fax: 091 6090041
Cell. 338 4117459
E-mail: kosmetikasrl@libero.it
www.kosmetika.it

■ **Lady Nail**
Via F. Imparato, 198
80146 Napoli
Tel. 081 267618 - fax 081 5592970
E-mail: ladynailitalia@gmail.com
www.ladynail.it

■ **Laif S.r.l.** unipersonale
Irina Samoilova
Via Nicola Nicolini, 68/C
interno Parco Piazza Grande
80141 Napoli
Tel./Fax: 081 202689
E-mail: laifmail@gmail.com
www.laifmail.com

■ **Marcella Balato**
Via Luigi Settembrini, 30-32
80139 Napoli
Tel. 081 457425
Cell. 347 7086498
E-mail: marcella.balato@gmail.com

■ **My Nails**
di Giada Sassu
Via S. Vito, 92
80014 Giugliano in Campania (NA)
Tel. 081 8951269
Cell. 342 6969101
E-mail: giada.sassu@libero.it

■ **Nails & Lashes Studio**
Eleonora Maria
Via Salvatore di Giacomo, 15
Castellamare di Stabia (NA)
Tel. 081 18201986
Instagram: @nora_unicotecnica
Whatsapp 334 8470065

■ **Solarium Tahiti**
Nail Corner
Via Santa Maria della Libera, 46/48
80127 Napoli
Tel. 081 5604922
E-mail: fabiosalomonetattoo@libero.it
www.solariumtahiti.it

■ **Solarium Tahiti**
Nail Corner
Via Francesco Cilea, 246
80127 Napoli
Tel. 081 0494004
E-mail: fabiosalomonetattoo@libero.it

■ **Un Posto al Sole**
di Barolo Luisa
Solarium, centro estetico, nail center
Via Cimitile, 112 - 80035 Nola (NA)
Cell. 339 4427679 - 347 5264575
E-mail: luidanalsole@alice.it

■ **Valentina Nails Aretini Academy**
Via G. Battista Pergolesi, 23
80078 Pozzuoli (NA)
Tel. 081 19481226
E-mail: valentinanails.pozzuoli@gmail.com

■ **Very Nails**
c/o DIBI Center Charme
di Carciati Giuseppina
Via A. Manzoni, 216
80046 San Giorgio a Cremano (NA)
Tel. 081 5742656 - 081 7716615
E-mail: velottiver@libero.it

Avellino e provincia

■ **Cnd Shellac Certified Salon**
Beauty lady
Via Episcopio, 14 - 83010 Avellino
Cell. 392 9858731

■ **Aretini Nails Italia**
Via Nazionale Torrette, 185
83013 Mercogliano (AV)
Tel. 0825 555749
0825 1644781
E-mail: info@aretinainails.it
www.aretinainails.it

■ **M.I. Gestioni Srl**
di Carmela Monaco
Conrada Torana, 97
83031 Ariano Irpino (AV)
Tel. 0825 892113 - cell. 327 1784224
E-mail: nailsandbeauty.arianoirpino@gmail.com

■ **Nails Boutique Galaxy Corner**
Perfect Line di Palladino Brunella
Centro Estetico - Nail Center
Via Ombre, 100 - 83012 Cervinara (AV)
Tel. 0824 838699

Caserta e provincia

■ **E.Mi Caserta**
Nails & Beauty di Valentina Busico
Via dei Romani, 63/65
81055 Santa Maria Capua Vetere (CE)
Tel. 0823 1554222
E-mail: valentinabusico92@gmail.com
www.valentinanails.com

■ **Gamax Nail center**
Dimensione Immagine di Parrillo Angelo
Piazza Roma, 12/13
81014 Capriati a Volturno (CE)
Tel. 0823 944100
E-mail: angelopi69@laice.it

■ **Gamax Nail Center**
Sun City
Centro Estetico - Solarium - Nail Center
Via Pasquale Migliaccio, 31
81030 Orta di Atella (CE)
Tel. 081 8916686

■ **Gamax Point**
Studens Formazione
Via Nazionale Appia, 177/C
81020 Casapulla (CE)
Tel. 0823 253113
E-mail: segreteria@studens.it
www.studens.it

■ **Nature**
di Marcella Moriello
Viale Lincoln Il Tratto 132
81100 Caserta
Tel. 0823 444351 - fax 0823 220721
Cell. 340 3027046 - 339 1506244
E-mail: esteticanature@libero.it

■ **Sun & Beauty**
Solarium & Centro Estetico
di Fabiana Di Caprio
Via Napoli, 308
81024 Maddaloni (CE)
Tel. 0823 405928
fabianasunebeauty@outlook.com
facebook: sun&beauty academy
instagram: sun&beauty academy

Salerno e provincia

■ **Bodys Health Center**
di Rachele Landi
Via Adamo Fortunato, 23
84080 Penta Fisciano (SA)
Tel. 089 891990
Cell. 339 5837178 - 391 1468308

Centro estetico RC L'estetica

di Rosa Casciano
Via Postidonia, 307
84128 Salerno
Cell. 338 8017984
E-mail: rosacasciano@libero.it
Facebook: rc l'estetica di rosa casciano

■ **Diamoci delle Arie**
di Cupo C. e Cervino E. S.n.c.
Via Alcide De Gasperi, 48
84081 Battipaglia (SA)
Tel./Fax: 0828 302775
Cell. 347 8228435 Elisa
E-mail: info@diamocidellearie.it
www.diamocidellearie.it

■ **Elgife** di Carotenuto Michele
Via Enrico Berlinguer, 22/T
84018 Scafati (SA)
Cell. 393 9498839
fax 081 8595931
E-mail: info@elgife.it
www.elgife.it

■ **Emilrose**
di Marchesano Rosanna & C. Sas
Corso Italia, 40
84098 Pontecagnano Faiano (SA)
Cell. 389 6583942
infoemilrose@gmail.com
FB: beauty farm emilrose

■ **Estetica Mirose**
di Confessore Angela Rosa
Centro Estetico - Solarium - Nail Center
Via Luigi Cacciatore, 10
84085 Mercato San Severino (SA)
Tel. 089 890501

■ **Graffiti Nails Cosmetics**
DB Nails Cosmetics di Bernini Dorian
Via Gramsci, 36
84091 Battipaglia (SA)
Tel. 0828 672023
E-mail: info@dbnail.it

■ **La boutique della bellezza**
di Marino & C. S.a.s.
Corso Principe Amedeo, 175
84013 Cava de' Tirreni (Sa)
Tel. 089 464110
E-mail: dimarinomarcello@libero.it

■ **LCN**
La Fonte del Benessere
Via Gelso, 33 - 84100 Salerno
Tel. 089 2751021
E-mail: ilariapulignano@libero.it

■ **Nail Factory**
di Annapia Memoli
Via Corradino Biagi, 15
84013 Cava De' Tirreni (SA)
Tel. 0894 689287
E-mail: memoliannapia@hotmail.it

■ **Pamela Nail and Beauty**
di Pamela Amaltea
Via Fravitole, 9
84020 Quadrivio di Campagna (SA)
Cell. 333 2913801
E-mail: pamnails@virgilio.it

■ **Pearl Professional Nail System**
Via Conforti, 25
84100 Salerno
Tel. 089 9956680
pearlnailscampania@gmail.com

■ **Simonail's & Make Up**
di Simona Carotenuto
Via Alcide De Gasperi, 126
84018 Scafati (SA)
Tel. 081 8562000
E-mail: simonails_makeup@hotmail.it
www.simonails.it

Emilia Romagna

Bologna e provincia

■ **Art Nouveau** di Kao Li Hua
Via Toscana, 119/B
40141 Bologna

■ **Bastet Nails Center & Academy**
di Aicha D. Khanous
Via Roma, 9 B-C
40069 Zola Predosa (BO)
Tel. 051 2840150
E-Mail: info.bastetnc@gmail.com
Facebook: Bastet Nails Center & Academy

■ **Cnd Shellac Certified Salon**
Sistema solare Snc Centro
Abbronzatura
Via Emilia, 158
40011 Anzola dell'Emilia (BO)
Tel. 051 736958

■ **Manimania** di L. Rita Sciarrotta
Via Massarenti, 135/cde
40138 Bologna
Cell: 335 8237768
E-mail: luiginarita@libero.it
www.manimaniabologna.it

■ **Nails Café**
Centro Ricostruzione Unghie
Nail Bar
Galleria Falcone Borsellino, 2/D
40123 Bologna
Tel. 051 230086
E-mail: info@nailharmony.it
www.gelish.it

■ **Trebosi Nail Point**
Nobu Sun & Spa
di Carlotta Romeo
Via Bazzanese, 32/6
40033 Casalecchio di Reno (BO)
Tel. 051 6133627

■ **Pianeta Bellezza**
Nail Center - Centro Estetico
Via Risorgimento, 23/b
40069 Riale di Zola Predosa (BO)
Tel. 051 750781 - Fax 051 6187064

■ **Rebecca's Nail**
di Ingrid Surasenco
Via Saliceto, 2/1
40013 Castel Maggiore (BO)
Cell. 340 9940771
E-mail: rebeccasnail@tiscali.it
Facebook: rebecca's nail

Ferrara e provincia

■ **Artestetica by Annalisa**
Via Caprera, 15
44029 Porto Garibaldi (FE)
Cell. 349 2253548
E-mail: lisa.art@libero.it

■ **Centro estetico Solemare**
di Marinella Camattari
Viale Dolomiti, 37
44020 Lido di Pomposa (FE)
Cell. 347 5651010

■ **Cnd Shellac Certified Salon**
New Look di Simona Gorini
Parrucchieri - Nail Center
Via Giacomo Matteotti, 3
44028 Poggio Renatico (FE)
Cell. 347 4958114
E-mail: simonagorini74@gmail.com

■ **Elisa Nail Center**

di Micai Elisa
Via Ungarelli, 20
44011 Ferrara
Cell. 348 7439752
E-mail: micaielisa@libero.it
Facebook: Elisa Nail Center Ferrara
Instagram: elisa_micai_nail_artist

■ **Fabio Billoni**
studio e centro estetico
Via Otello Putinati, 165D
44124 Ferrara
Tel. 349 8195350 - 0532 1820990
www.fabiobilloni.it

■ **La Bottega delle Unghie**
di Bini Chiara
Via Nino Bonnet, 43
44123 Ferrara
Tel. 0532 790339

■ **Mania Unghie&Bellezza**
Via Ragno, 21 - 44121 Ferrara

■ **Punto Tre Cosmesi**
c/o City of Nails
Nail artist Silvia Freguglia
Via Maria Majocchi Plattis, 2/2
44121 Ferrara
Cell. 370 3456246
Instagram: Silviettamollonpro

Forlì-Cesena e provincia

■ **Adamo ed Eva**
di Milena Galassi
Via Pietro Nenni, 5
47035 Gambettola (FC)
Cell. 348 8265395

■ **Cnd Shellac Certified Salon**
Centro Estetico Serendipity
di Prati Cristina
Via Maceo Casadei, 28
47121 Forlì (FC)
Cell. 338 482 1213
E-mail: criserendipity@gmail.com

■ **Cnd Shellac Certified Salon**
L'arte del benessere di Montalti Sabina
Via Perugia, 73
47020 S.Vittore Di Cesena (FC)
Tel. 0547 662365
E-mail: artebenessere@live.it

■ **Nails Boutique Galaxy Corner**
Adamo ed Eva di Galassi Milena
Centro Estetico - Nail Center
Via Pietro Nenni, 5
47035 Gambettola (FC)
Cell. 348 8265395

■ **Nails**
Punto shop Rossi '80
Via Emilia Ponente 1799
47522 Cesena (FC)
Cell. 340 7644930

■ **Nayumi Estetica** di Ersilia Bertani
Centro Estetico - Nail Center
Via Paradiso, 238-47521 Cesena (FC)
Tel. 0547 28519 - cell. 347 2920185

Modena e provincia

■ **Centro Trebosi**
Dimensione Mani
di Manuela Merli
Via Vincenzo Borelli, 2
41100 Modena
Cell. 347 4891886

■ **Perfect Nails**
Beauty & Design srl
via Carlo Zucchi, 41 A
41123 Modena

Tel. 059 826703
beautyanddesign2013@gmail.com

■ **Pianeta Mani** di Santer Astrid
Via G. Matteotti, 54 - 41012 Carpi (MO)
Tel. 059 6228198

Parma e provincia

■ **Nail Art** di Chiara Parti
Largo Remo Coen, 37/A
43100 Parma
Tel. 0521 989039 - 0521 243773
Cell. 340 0066401
E-mail: c.parti@virgilio.it

■ **Punto shop Rossi '80**
Color Nails
Viale Piacenza, 63/A - 43100 Parma
Tel. 0521 294061

Piacenza e provincia

■ **Mani D'arte**
Via Emilia Pavese, 3
29010 Piacenza
Tel. 0523 712790

Ravenna e provincia

■ **Arte Unghie Giuliette**
di Simona Righi
Viale Alfredo Oriani, 41
48015 Milano Marittima (RA)
Cell. 339 8926102
E-mail: righisimona19@gmail.com
FB: giuliette righi (arte unghie giuliette)
Instagram: arteunghiegiuliette

■ **Centro Estetico Rosy**
di Nicolosi Luigi Francesco & C.
Nail Center - Centro Estetico
Via del Pescatore, 21
48020 Punta Marina Terme (RA)
Tel. 0544 437010
www.centroesteticrosy.it

■ **Eve Nails Saloon**
di Ksenia Oster Miller
Corso Matteotti, 2/C
48018 Faenza (RA)
Tel. 0546 667696
E-mail: info@evenailsaloon.com
www.evenailsaloon.com

■ **Kylua Nails**
Kylua Nails Point
Via Martiri di Felisio, 305
48014 Castel Bolognese (RA)
Tel. 0546 656886 - cell. 347 9764226

Reggio Emilia e provincia

■ **Shalimar Tattoo & Nails**
V.le Enzo Bagnoli, 29
42035 Castelnovo Né Monti (RE)
Tel. 0522 812335
E-mail: shalimar.nailstattoo@libero.it

■ **Vanity Nails**
c/o Vanity Parrucchieri
Piazzale 27 Gennaio, 2/A
42013 Casalgrande (RE)
Tel. 0522 771989
E-mail: felicia_11@hotmail.it
vanityparrucchieri@virgilio.it

■ **You Nails**
Shalimar Tattoo & nails
Viale Enzo Bagnoli, 29
42035 Castelnovo ne' Monti (RE)
Tel. 0522 812335
E-mail: shalimar.nailstattoo@libero.it

Rimini e provincia

■ **Appel** di Rossi Fiorenzo & C. S.n.c.

Via Pietrarubbia, 32/G
47900 Rimini
Tel. 0541 728434
E-mail: info@appelonline.it

Centro estetico Excellent nails & beauty

di Sycheva Sofiya
Via Guglielmo Marconi, 87
47924 Rimini
Cell. 329 0294831
E-mail: olgasycheva@yahoo.it

■ **Chic Nails**
Nipar Diffusione Estetica S.r.l.
Via Abetti, 17 A/B/C
47900 Rimini
Tel. 054 1392194
E-mail: nipar@nipar.it

■ **Nails Elite**
Via Bertola, 14 - 47900 Rimini
Tel. 0541 709111
Fax: 0541 59349
E-mail: info@nailselite.it
www.nailselite.it

■ **Professional Nail Design**
Via Largo della Pace, 36
47841 Cattolica (RN)
Cell. 348 4690327
www.professionalnaildesign.com

Friuli Venezia Giulia Trieste e provincia

■ **Acconciature Sara**
di Sara Persoglia
Via Bartolomeo D'Alviano, 88
34144 Trieste
Tel. 040 7606584
E-mail: sara.persoglia@alice.it
Facebook: Acconciature Sara

■ **Centro Abbronzatura ed Estetica Mirage**
Via S. Maurizio, 3/B - 34100 Trieste
Tel. 040 360303
Cell. 334 5668669

■ **DB Nails**
di Barbara Babic
Via Valdirivo 34
34132 Trieste
Cell. 347 0669541
E-mail: barbara.babic@alice.it

■ **Ego Studio**
di Ornella Lapaine
Via San Lazzaro, 18
34122 Trieste
Tel. 040 634383
E-mail: egostudio.ts@gmail.com
www.egostudiots.com

■ **Nail Systems**
di Jvashchenko Larissa
Via Ginnastra, 13
34144 Trieste (TS)
Tel. 392 3247651

■ **Nails & Nails**
di Donatella Spinella
Via Francesco Crispi, 13
34125 Trieste
Cell. 346 3706000
E-mail: dollyts@hotmail.it
Facebook: Nails & Nails Donatella Spinella

Gorizia e provincia

■ **Dandeli Nails**
di Erica Voltolina

Loc. Pradis, 22/Bis
37071 Cormons (GO)
Cell. 392 8343771
E-mail: erica.voltolina@gmail.com

■ **Dimensione Benessere**
di Alessia Pronio
Via I Maggio, 58
34074 Monfalcone (GO)
Tel. 0481 723128
info@centrodimensionebenessere.com

■ **Indigo**
Cris Nail Design di Cristina Poian
Via Roma, 8
34077 Ronchi dei Legionari (GO)
Cell. 335 8757212
E-mail: crisanildesign@gmail.com
www.crisnildesign.it
www.crisnildesign.it/shop

■ **L'istrice di Codromaz Francesca & C.**
Via Pietro Zorutti, 24
34071 Cormons (GO)
Cell. 339 6626880

■ **Nail Art Class**
di Emanuela Bosdachin
Via Dante, 13
34072 Gradisca d'Isonzo (GO)
Cell. 3276319660
E-mail: emab201262@gmail.com

■ **Nail Studio**
di Gelsomina Tondo
Via Tagliamento, 4
34074 Monfalcone (GO)
Tel. 0481 486187
Cell. 333 6698179
E-mail: gessica28@alice.it
www.nail-studio.it

■ **Sa Nails Studio**
Sabrina Anello
Via S. Lorenzo 73
34077 Ronchi dei Legionari (GO)
Cell. 392 8494118
Sasire83@gmail.com

■ **So! Dinky Nails** - Nail Studio
di Morena Bressan
Via Papalina, 12
34072 Gradisca d'Isonzo (GO)
E-mail: sodinkynails@yahoo.it
FB+Instagram: sodinkynails
www.sodinkynails.it

■ **Stefano Pucci Parrucchieri**
Spela Vurusic - Nail Artist
Via Pocar G.F., 1
34074 Monfalcone (GO)
Cell. 347 0651454

Pordenone e provincia

■ **Altro Mondo Studio**
di Cristina Marsonet
Via Carnaro, 5
33170 Pordenone
Cell. 347 7177504 - 333 2679888
Fax 0434 540932
E-mail: altromondostudio@libero.it

■ **Beauty & Co.**
di Erika Moret
Centro Estetico - Nail Centre
Via Bellasio, 148
33084 Cordenons (PN)
Tel. 0434 538171
Cell. 338 9116925

■ **Carnaby Street Parrucchieri**
Piazza della Vittoria, 16/17
33084 Cordenons (PN)

Cell. 328 2228540
E-mail: chiarabortolussi@hotmail.it

■ **Estetica Lady Mariet**
di Francesca Allegretto
Via Beorchia, 26
33080 San Quirino (PN)
Tel. 0434 917046

■ **Estro Nails** di Rallo Silvia
Via Giuseppe Garibaldi, 11
33074 Fontanafredda (PN)
Cell. 393 3828446
E-mail: estronails@yahoo.it
www.estronails.com

■ **Ilaria Nails**
di Ilaria Giarla
Via Aquileia, 42
33170 Pordenone
Cell. 348 4321163
E-mail: nikilaria@interfree.it

■ **Kiara Nails**
di Chiara Pen
Via Enrico Toti, 75/A
33082 Azzano Decimo (PN)
Cell. 339 4877194
E-mail: chiara.pen@alice.it

■ **Studio In punta di dita**
di Cristina Orazio
Via Campo Marzio, 6/D
33077 Scile (PN)
Cell. 347 0335037
E-mail: info@studioinpuntadidita.it
www.studioinpuntadidita.it

■ **Vallynails** di Vally Tellan
Via Campomarzio, 34
33077 Scile (PN)
www.vallynails.it

Udine e provincia

■ **Astra Nails**
L'onglerie di Orietta Barbarotto
Via Garibaldi, 15
33061 Rvignano Teor (UD)
Cell. 334 3616166

■ **B. Star's** di Sabrina Sandrin
c/o Estetica Sinergie
Viale Venezia, 265 - 33100 Udine
Cell. 338 5644006
E-mail: sandrin.sabrina@libero.it

■ **Bellezza Made in Italy**
di Damiano Cher
Via Galileo Galilei, 42
33010 Tavagnacco (UD)
Tel. 0432 1743420
Cell. 333 4193614
E-mail: info@bellezzamadeinitaly.org
www.bellezzamadeinitaly.org

■ **Dhea Nails & Beauty**
Via Ermacora, 2 - primo piano
33028 Tolmezzo (UD)
Tel. 0433 949104
Cell. 349 3406272
E-mail: casaliellen@yahoo.it
Facebook: Dhea Nails & Beauty
Instagram: DheatoImezzo

■ **Dea Estetica & nails**
di Debora Gubiani
Via Grap, 16
33030 Forgaria nel Friuli (UD)
Cell. 347 9844791
www.deaestetica.com

■ **Fusion**
di Giancarla Bertuzzi
Via Chiavris, 2

33028 Tolmezzo (UD)
Cell. 339 1522931

■ **Harmony Nails & Beauty**
di Genni Meneghin
Via Vittorio Veneto, 25
33053 Latisana (UD)
Tel. 0431 517497

■ **Il Graffio** di Antonella Casco
Via Roma, 127
33037 Passignano di Prato (UD)
Cell. 328 8290184
E-mail: leluti_@libero.it
www.ilgraffio.biz

■ **Mani Mania** di Silvia Fantini
Via Pisani, 4 - 33057 Palmanova (UD)
Cell. 335 5603423
E-mail: mani.mania@alice.it

■ **Miky Nails**
di Michela Danelutti
Via Antonio Lazzaro Moro, 48
33100 Udine
Cell. 334 8787290

■ **Nails Time**
di Cinzia Sandrin Longo
Via Tarvisio, 118
33054 Lignano Sabbiadoro (UD)
Cell. 347 7125598

■ **Reginalis**
Punto shop Rossi '80
Via Grazzano, 61/B - 33100 Udine
Cell. 328 5615035

■ **Sue Nailstilyn**
di Susanna La Torre
Via Ronchi, 58 - 33100 Udine
Tel. 0432 501935
Cell. 392 5148385 - 347 8181932

Lazio Roma e provincia

■ **1st. Nail Center**
Via di Portonaccio, 182 - 00159 Roma
Tel. 06 4393151

■ **Abbronzatissimi**
di Ilaria Petruccioli
Via G. Giolitti, 12/B
00013 Mentana (RM)
Tel. 06 89533743

■ **Ally Nails Art**
di Alina Stancu
Via Tito Labieno, 98 - 00174 Roma
Cell. 340 8901568
E-mail: allynails@yahoo.com

■ **Amr Nails** di Anna Maria Ricci
Via Stefano Boccapaduli, 56
00151 Roma
Tel. 06 98184027
Cell. 346 5130457
E-mail: amrnails@amrnails.com
www.amrnails.com

■ **Anny Nails**
di Anna Di Capua
Via Marino Dalmonte, 51
00123 Roma
Tel. 06 30818419
E-mail: annadicapua@tiscali.it

■ **Beauty B di Nyto S.r.l.**
Nail Corner
Via Portuense, 844 - 00148 Roma
Tel. 06 89531623
E-mail: nyto60@libero.it

■ **Brillbird**
Eden Beauty Center di Tiziana Di Bari
Centro Estetico - Nail Center
Via Fosso dell'Acqua Mariana, 187
00118 Roma
Tel. 06 79846628
Cell. 392 4560727
E-mail: sara_@elitecosmetix.it

■ **Christin's Nail art**
di Anzilotti Christin
Viale Giuseppe Mazzini, 1
00047 Marin (RM)
Cell. 392 8327055
E-mail: christinsnailart@gmail.com

■ **Clarissa Point**
Yudania Fascion
Via degli Armenti, 73 A
00155 Roma
Cell. 331 7721339

■ **Cnd Shellac Certified Salon**
Dimensione Donna di Brigida Fiorella
Via Sava, 27
00133 Roma
Tel. 06 64832606

■ **Cnd Shellac Certified Salon**
L'ideale nails Anna Punzi
Via Alcide De Gasperi, 38
00041 Albano Laziale (RM)
Tel. 06 64006315
E-mail: annap.86@hotmail.it

■ **Cnd Shellac Certified Salon**
Mistica
Via S. Michele, 40
00046 Grottaferrata (RM)
Tel. 06 9458893
E-mail: franzy-fra@hotmail.it

■ **Cnd Shellac Certified Salon**
Sun Body
Via Val Maggia, 154 - 00141 Roma
Tel. 06 45491726

■ **Cnd Shellac Certified Salon**
Pin Up Nail
Via delle Gondole, 152
00121 Ostia (RM)
Tel. 06 5697219

■ **Cnd Shellac Certified Salon**
Lotus Sas
Via Carlo Dossi, 89/91 - 00137 Roma
Tel. 06 86897496
E-mail: lotusbeautycenter@libero.it

■ **Crystal Nails**
Roma Piramide di Valentina
Faccitondo
Via Pellegrino Matteucci, 94 96
00154 Roma
Tel. 06 31059078
Cell. 393 1189590

■ **Cuccio - Zoya**
Nailsclinic S.r.l. di Babjka Del Ciotto
c/o Centro Commerciale Euroma2
Viale Oceano Pacifico, 93
00144 Roma
Tel. 06 97848464 - cell. 339
4396668
E-mail: nailsclinic@hotmail.com
www.nailevo.com

■ **Dora Nails Make Up**
di Leone Addolorata
Corso V. Emanuele, 166
00010 Marcellina (RM)
Cell. 339 8791402

■ **Enza Nails**
di Enza Iovino
Viale Pio XII, snc
00036 Palestrina (RM)
Cell. 333 8977461
E-mail: enzanails@gmail.com

■ **Fashion Look Academy**
di Salvatore Calemma
Via Nocera Umbra, 36 - 00181 Roma
Tel. 06 7883298 - Cell. 347 6541632
E-mail: fl.academy@libero.it

■ **Fashionails Roma**
di Scuccimarro Sabrina & C. Sas
Via Raffaele Battistini, 26
00151 Roma
Tel. 06 58232691
Cell. 391 7645618
scuccimarro_sabrina@hotmail.it
fb: nailover roma monteverde

■ **Femme Srl**
Viale Isacco Newton, 90/92
00151 Roma
Tel. 06 93575764
E-mail: femmeroma@gmail.com
www.femmeroma.it
Facebook: Femme
Instagram: Femme

■ **Freedom**
Punto shop Rossi '80
Via dell'acquedotto del Peschiera,
184/186 - 00135 Roma
Tel. 06 30602182
Cell. 393 1557122

■ **Gamax**
Formazione Estetica Avanzata
Via Monte Circeo, 12
00015 Monterotondo (RM)
Tel. 06 9065315
E-mail: info@feasas.com

■ **Gamax Nail Care**
Nail Center - Nail Bar
Via d'Aracoei, 35 - 00186 Roma
Tel. 06 69380479
www.gamax.it

■ **Glownails**
di Marchi Lucia
Via Monti di Primavalle, 61
00168 Roma
Tel. 06 61283308

■ **Hollywood Stars Nail**
Via Leopoldo Micucci, 11/b
00173 Roma
Tel. 06 7234018
E-mail: info@solounghe.it

■ **Il Salotto delle Unghie**
Via Franco Sacchetti, 60
00137 Roma
Tel. 06 87130040 - 06 45665114

■ **Indy Nails Rome** di Rita Spadoni
Via del Cardello, 30 - 00184 Roma
Tel. 06 90200892
E-mail: ritaspar@libero.it

■ **Just For Nails** di Moise Claudia
Via Decio Mura, 9/11 - 00174 Roma
Tel. 06 98180985 - cell. 328 4554263
E-mail: info@justfornails.it

■ **L'Angolo del Sole**
di Santese Giovanna
Centro Estetico

Via Empolitana, 216/A
00019 Tivoli (RM)
Tel. 0774 318399

■ **L'arte nelle mani**
Antonella Lattanzi
via Saluzzo, 13/A
00182 Roma
Tel. 06 7018464
Cell. 392 9481981

■ **La più bella del reame**
di Jessica Lisa
Largo Luigi Cossa, 43
00148 Roma
Tel. 06 65743876
Cell. 327 4059855
E-mail: lisa.jessica80@gmail.com

■ **La Rara Bellezza**
di Rara Fiorani
Largo Giovanni Baja, 10/A
00019 Tivoli (RM)
Tel. 0774 281005

■ **Mani... Mania**
di Annamaria Epifani
Via Val di Fassa, 22
00015 Monterotondo Scalo (RM)
Cell. 393 9244822
E-mail: annamaria.epifani@alice.it

■ **Manolo Di Bartolomeo**
Nail Artist
Cell. 334 7650730
E-mail: lolomeo78@libero.it

■ **Mille Colori** di Elena Rocchi
Via Giolitti, 20/B
00013 Mentana (RM)
Cell. 347 0655166

■ **Monique Nails**
di Monica Palazzesi
Via Lucio Elio Seiano, 13
00174 Roma
Tel. 06 64780933

■ **MV Academy Nail Professional**
Sun and Class S.r.l.
Via Tuscolana, 520-522-524
Ang. Via Rocca di Papa, 1 - 00173 Roma
Tel. 06 7826260
E-mail: info@mvnails.com

■ **Nail Academy**
di Aureli Giuseppe
Via Di Portonaccio, 198/Ab
00159 Roma
Tel. 06 4385347 - Fax 06 43599222

■ **Nail Art Gallery** di Monica Rossi
Vicolo Inversata, 11 - 00019 Tivoli (RM)
Cell. 349 8383263 - 331 5907746
E-mail: monique-margot@hotmail.it

■ **Nail City**
For Nails di Aluigi A. & C
Via G. Garibaldi, 18
00045 Genzano di Roma (RM)
Tel. 06 9399341

■ **Nail Fashion Store**
Via Edoardo Jenner, 41/A
00151 Roma
Tel. 06 98935950
E-mail: info@nailfashionstore.it
www.nailfashionstore.it

■ **Nailover**
Manilù di Barillari Lucia

Via dell'Unione, 22
00015 Monterotondo (RM)
Tel. 06 89522507
Cell. 338 1137939

■ **Nail Star**
di Marina Iuliano
Via Castiglione della Pescaia, 11/A
00148 Roma
Cell. 334 8856129
E-mail: marina.iuliano@alice.it

■ **Nailita Salone unghie**
Via Coni Zugna, 107/F
00054 Fiumicino (RM)
Tel. 06 6581523
E-mail: info@nailita.com
www.nailita.com

■ **Nails Care Salon**
di Mendez Ena
Piazza Cairoli, 24
00049 Velletri (RM)
Cell. 327 8196821

■ **Nails Clinic** di Babjka Del Ciotto
e Luca Gammella
Viale Oceano Pacifico, 83
00144 Roma
Tel. 06 97848464
E-mail: nailclinic@hotmail.com
www.nailevo.com

■ **Pin Up Nail Tattoo&Beauty**
di Paola Ceccarelli
Via delle Gondole, 110 - 00121 Roma
Tel. 06 5697219
E-mail: p.ceccarelli@email.it
www.pinupnail.it
Facebook: pin up nail

■ **Pronails** Pitta e Barbie S.n.c.
Via Sante Bargellini 36/38
00157 Roma
Tel./Fax: 06 41793547
Cell. 366 6545905
E-mail: pittaebarchie@libero.it

■ **Rusty Nail** di Eleonora La Torre
Via Tiziano, 18
00040 Pavona di Castel Gandolfo (RM)
Tel. 06 83606626
E-mail: elelatorre@libero.it

■ **Rome Nail Academy**
Via di Portonaccio 174, 00159 Roma
Tel./fax: 06 4385347
E-mail: info@nail-roma.com
www.nail-roma.com
www.nailshopping.it

■ **Rome Nail Academy**
SZ Nail Design di Silvia Zu
Via Caio Canuleio, 71 - 00174 Roma
Tel. 06 64780535 - cell. 328 4830214
www.sznailedesign.it

■ **S.C.K. Nails**
Via Trofarello, 13 - Zona Casolotti
00166 - Roma
Cell. 339 4289342

■ **Solo Tu Day Space**
di Manuela Varlotta
Via di Morena, 27/29 - 00043 Roma
Tel. 06 7915472
www.solotu.it

■ **Studio Style**
di Pierini Monica & C.
Nail Center - Centro Estetico
Via dei Gelsi, 79/B - 00171 Roma

Tel. 06 2156894
E-mail: studio-style@tiscali.it

■ **Sweet Harmony**
di Alessandrini Palmira
Via Antonio Locatelli, 13
00012 Guidonia Montecelio (RM)
Tel. 0774404184
Cell. 366 2338280
E-mail: alessandrinpalmira@hotmail.it
Facebook: Sweet Harmony di Alessandrini Palmira
Instagram: sweetharmonybeauty

■ **The Nail Specialist & More S.r.l.**
Via Enrico Fermi, 144/146/148
00146 Roma
Tel. 06 55302176 - fax 06 55368106

■ **Unghie e Bellezza Doctor Nails**
di Cossu Alessandra
Via Duca degli Abruzzi, 201
00055 Ladispoli (RM)
Cell. 320 3727931
E-mail: unghiebellezzacerenova@gmail.com

■ **Unghiemania**
di Francesca Antonioni
Via Franco Sacchetti, 15/E
00137 Roma
Tel. 06 87200267
Cell. 340 3114944
E-mail: francesca@unghiemania.it
www.unghiemania.it

Frosinone e provincia

■ **Centro RobyNails**
Beauty Art
Via Farnese, 54 - 03020 Pico (FR)
Tel. 0776 544316

■ **Estetica Solarium "Un posto al sole"**
di Angelica Caroselli
Via Casilina, 48
03030 Castrocielo (FR)
Tel. 0776 79482

■ **Nail Art Gallery**
di Monica Rossi
Nail Center - Centro Corsi
Via Aldo Moro, 66 - 03100 Frosinone
Tel. 0775 1730913
Cell. 349 8383263 - 331 5907746
E-mail: monique-margot@hotmail.it

■ **Veronik nails & beauty**
di Veronica Viglianti
Via Ponte Vasagalli, 76
03029 Veroli (FR)
Cell. 338 9832495

Latina e provincia

■ **Alchimia della Bellezza**
Centro Estetico - Nail Center
Via Bramante, 12 - 04100 Latina
Tel. 0773 697198
Cell. 348 9001151
E-mail: greta.l@libero.it

■ **Crystal Nails**
Coco Nail di Maira Gavini
Via Guglielmo Marconi, 10/12
04011 Aprilia (LT)
Cell. 345 4219810
E-mail: coconail@live.it

■ **Gamax**
Elody Nails Di Elodia Sussolano

Via O. Spaventola, snc - Parco D'Angiò
04023 Formia (LT)
Cell. 340 4555350
E-mail: elodia.82libero.it

■ **ISEP (Istituti superiori di Estetica)**
Centro Estetico - Nail Center
Via Cimarosa, 40 - 04011 Aprilia (LT)
Tel. 06 9200082 - cell. 348 9001151
E-mail: greta.l@libero.it

■ **Nailover Latina**
Vip Nails & Beauty
Via Salita Annunziata, 129
04019 Terracina (LT)
Cell. 347 6700529
E-mail: nailover.fr.it@gmail.com
Facebook: nailover latina-frosinone

■ **Nails Bar Aej Biocosmetics**
C/O Torre Pontina
Via Ufente, 20 - Ingresso Uffici
04100 Latina
Tel. 0773 1510068
Cell. 391 7584186
E-mail: info@nailsbar.org

■ **Pianeta Donna**
di Rita Misuraca
Via Andrea Costa, 36 (angolo via
Marco Polo) - 94022 Fondi (LT)
Cell. 327 9898238

■ **Robynails Il benessere di Virna**
Via Ugo Foscolo, 8 - 04022 Fondi (LT)
Tel. 0771 515881
E-mail: lombardi.vi@libero.it

Rieti e provincia

■ **Cnd Shellac Certified Salon**
I cinque sensi
Via Diego Eusebi, 12
02047 Poggio Mirteto (RI)
Tel. 0765 441122
E-mail: norma.renzi@virgilio.it

■ **Myart Estetica e unghie**
di Martina Aguzzi
Via Silvio Picerli, 27 - 02100 Rieti
Cell. 320 8237234
E-mail: myartunghie@gmail.com

Viterbo e provincia

■ **Muza Nails**
di Elisa Araceli
Via L. Galvani, 26 - 01100 Viterbo
Tel. 0761 251197
E-mail: muzanails@libero.it
www.muza.it

■ **GlossArt**
Centro nail e dermopigmentazione
di Alessandra De Grossi
Via Garibaldi, 38
01010 Marta (VT)
Cell. 346 0183009
E-mail: alessandra.deg@libero.it

■ **Roxy Nail Store**
di Rosanna Settembri
Via della Caserma, 5
01100 Viterbo
Tel. 0761 306386
Cell. 349 1940482

Liguria Genova e provincia

■ **Black&White** Nail Center
di Barbara Vitrano

Vico Gromolo, 2
16039 Sestri Levante (GE)
Cell. 3296181822
E-mail: info@blackandwhitenails.it
www.blackandwhitenails.it

■ **Brillbird**
Miss Nails di Silvia Molinari
Via Chiaravagna, 18 m/r
16153 Genova
Tel. 010 8593313
Cell. 347 2184535
E-mail: missnailssestria@gmail.com

■ **Cnd Shellac Certified Salon**
Centro estet. Beauty break
di Luisa Gambino
Via Scarsellini, 18
16149 Genova
Tel. 010 415327

■ **Estetica Club Maldive**
di Cosso Katia
Centro Estetico - Nail Center
C.so Gastaldi, 5/8 - 16131 Genova
Tel. 010 311511
E-mail: cosso.katia@gmail.com

■ **Il magico mondo di Trilly**
di Bonfantino Tanja
via Raimondo Amedeo Vigna, 24 rosso
16154 Genova
Cell. 347 5025807
E-mail: tanjabonfantino@gmail.com

■ **KB School Liguria**
Pink & White Sas
di Pamela Demontis
Via Pasquale Pastorino, 112 R
16163 Genova
Tel. 010 7262143
Cell. 345 9795114
E-mail: info@pinkewhite.it
kbliguriapink@libero.it

■ **Nonsolounghie.Com S.r.l.**
di Milena Migliorini
Via Michele Novaro, 22 Rosso
16143 Genova
Tel. 010 8699998
www.nonsolounghie.com

■ **Pazze per le unghie**
Piazzale Parenzo, 39R
16139 Genova
Cell. 344 1409443
pazzeperleunghie3@gmail.com

■ **Pazze Per Le Unghie**
Corso Luigi Andrea Martinetti, 79 R
16149 Genova
Cell. 347 472720
E-mail: pazzeperleunghie@gmail.com
sito web: www.pazzeperleunghie.it
Facebook: pazzeperleunghie

■ **Pazze Per Le Unghie**
Piazzale Parenzo, 39 Rosso
16139 Genova
Cell. 344 1409443
pazzeperleunghie3@gmail.com

■ **Solarium Club Maldive**
di Katia Cosso
Corso Aldo Gastaldi, 5
16131 Genova
Tel. 010 311511
E-mail: katia.cosso@libero.it

■ **Starlight** di Fulvio Perleghini
Via Sabotino, 33/35 Rosso
16156 Genova

Tel. 010 6973982
E-mail: fulvio.perleghini@gmail.com
www.nailspastarlight.com

■ **Trebosi Nail Point**
Merci Estetica e Nail Art
Monica e Meri
Viale Cembrano, 15 R
16148 Genova
Tel. 010 3076631
E-mail: moi1986@hotmail.com

Imperia e provincia

■ **Cristina Nails & Fashion**
di Cristina Urzi
via Carso, 13 - 18039 Ventimiglia (IM)
Cell. 333 3764633

■ **Istituto di bellezza Golden beauty**
Via giardini Vittorio Veneto, 8
18038 Sanremo (IM)
E-mail: goldenbeauty@hotmail.it

■ **Manimania Sonia**
di Lallai Sonia
Via XXV Aprile, 144 B
18100 Imperia,
Cell. 347 7925715
E-mail: lallai_sonia@libero.it

La Spezia e provincia

■ **Nails Mania**
Viale Italia, 434 - 19126 La Spezia
Tel. 0187 518183

■ **Marilù**
Giorgio Bergitto
Via 25 Aprile, 65 - 19031 Argeglio (SP)
Tel. 0187 609016
E-mail: info@nails-mania.com

Savona e provincia

■ **Centro estetico Culture Nails**
di Jessica Giantomassi
Via Malocello, 27
17019 Varrazze (SV)
Tel. 019 7703712
E-mail: culturenails44@libero.it

■ **Chiaramania** di Chiara Resio
Via Barrili, 45 - 17043 Carcare (SV)
Tel. 349 8467995

■ **Cnd Shellac Certified Salon**
Rosso Jungla
Via Niella, 44 R - 17100 Savona
Tel. 019 5282480
E-mail: f.d.rossojungla@gmail.com

■ **L'essenza** di Cinzia Auditore
Piazza Madonna della Guardia, 1/R
17052 Borghetto Santo Spirito (SV)
Tel. 0182 973282
E-mail: essenza2004@yahoo.it

■ **L'Unghia che Brilla**
Via Luigi Corsi, 117 - 17100 Savona
Cell. 340 8424341

Lombardia Milano e provincia

■ **Brazilian Beauty Center**
Via Dante Alighieri, 34/A
20021 Bollate (MI)
Tel. 02 38301511

■ **Cnd Shellac Certified Salon**
Nails & beauty di Nania Katia
Via Romagna, 47/B
20900 Monza (MB)

Tel. 039 2000732
■ **Cnd Shellac Certified Salon**
Armonia di Anna Sposato
Via Paullo 8 - 20067 Tribiano (MI)
Tel. 02 89650067
E-mail: armoniatribiano@gmail.com

■ **El Paraiso**
di Lacerenza Francesca
Via Ettore Ponti, 21 - 20143 Milano
Cell. 348 8615809
E-mail: kikastella36@gmail.com

■ **Esserbella Parrucchieri**
di Bianca Cappelletti
Via Filippo Brunelleschi, 9
20090 Corsico (MI)
Tel. 02 43131614
Cell. 392 9062817

■ **ForNails** di Norini Maria
Via Delle Abbadesse, 46/48
20124 Milano
Tel. 02 683096
E-mail: info@fornails.net
www.fornails.net

■ **Independent Nails**
Onicotek
di Elisabetta Pispisa
Via Sant'Antonio, 14 - 20122 Milano
MM3-Missori; MM1-Duomo
Cell. 347 8505672

■ **Le Fate Chic** di Chiara Pengo
Viale Zara, 132 - 20125 Milano
Tel. 02 365 35 443
Cell. 347 3597990
E-mail: lefatechic@gmail.com

■ **Le Gatte**
di Valente Rita
Piazza Minniti Tito, 6 - 20159 Milano
Tel. 02 66825367
Fax 02 60730000
E-mail: gatte@gattedimanitu.it

■ **Manie di Bellezza**
di Elisa Lombardo
Via Brodolini, 20/B
20090 Pieve Emanuele (MI)
Tel. 02 91210254
E-mail: maniebellezza@gmail.com

■ **Micasolomani**
di Micaela Senigaglia
Via Curiel, 20
20090 Trezzano sul Naviglio (MI)
Tel./Fax: 024452034
Cell. 3479160729
E-mail: msenigaglia@libero.it

■ **My Nails**
di Johansson Maria Birgitta
Via Montegani, 64 - 20141 Milano
Tel. 02 84892421
E-mail: mariapau98@hotmail.com

■ **Nail Saloon by RobyNails**
Residenza Portici Milano Due
20090 Segrate (MI)
Tel. 02 36584061
www.RobyNails.it

■ **Nail Saloon by RobyNails**
di Emme.Pi Nail's
Via Romagna, 1 - Ang. Via Emilia
20090 Buccinasco (MI)
Tel. 02 39547091

■ **Nails Deluxe** S.a.s.
di Gerardo Mariella & C.
Via Vitruvio, 43
20124 Milano
Tel. 02 6704704
E-mail: info@nailsdeluxe.it
www.nailsdeluxe.it

■ **Nailscube Peschiera**
c/o C.C.Le Galleria Borromea
Via della Liberazione, 8
20068 Peschiera Borromeo (MI)
Cell. 342 3393625
E-mail: info@nailscube.it
www.nailscube.it

■ **Ohana II beauty polivalente**
di Veronica Di Stefano e Pantano Sara
Ripa di Porta Ticinese, 111
20143 Milano
Tel. 02 49524970
Cell. 333 7858023
hairandbeauty.ohana@hotmail.com
www.ohanabeautymilano.it

■ **Pamela Vecchia**
Via Flli Cairoli, 8
20026 Novate Milanese (MI)
Cell. 347 9329713
E-mail: pamelavec@yahoo.it

■ **Phs** S.n.c.
di Piller & Soffientini
Via Carlo Amoretti, 8 - 20157 Milano
Tel. 02 3570279
www.phsitalia.it

■ **Shock nails** di Anastasia
Paravati
Via Barbara Melzi, 69
20025 Legnano (MI)
Cell. 338 3381993
E-mail: anastasia.paravati@virgilio.it

■ **Vanità Nails & Eyes Design**
Corso Garibaldi, 104 (sotto la galleria)
20121 Milano
Tel. 02 6597707
E-mail: info@vanitanails.com

■ **VanMax Nail Lounge**
by VanMax Manicure
Via Padova, 276
20132 Milano
Tel. 02 2562116
E-mail: info@vanmax.it
www.vanmax.it

Bergamo e provincia

■ **Crystal Nails**
Violablue Nailshop
Via Mazzini, 46/A
24034 Cisano Bergamasco (BG)
Tel. 035 787812
E-mail: violablue@live.it

■ **Esteticamania**
Centro Estetico - Nail Center
Via Fratelli Calvi, 10/F
24122 Bergamo
Tel. 035 321702
E-mail: estetica.mania@gmail.com

■ **Nails Mania**
Lory Frosio
Via Dante Alighieri, 66

24068 Seriate (BG)
Cell. 347 4824312
E-mail: nailsmania@tiscali.it
www.nailsmania.net

■ **Nailscube Orio Center**
Via Portico, 71
24050 Orio di Serio (BG)
Fax 392 5954422
E-mail: info@nailscube.it

■ **Pin-Up Centro Unghie**
Via Verdi, 27/E - 24122 Bergamo
Tel. 035 0602730

■ **Virginia Beauty Lab.**
Di Virginia Radolli
Via Tasca, 3 - 24122 Bergamo
Cell. 320 3582091
E-mail: beautybg@libero.it

Brescia e provincia

■ **Ladybird Store**
Ary Nails di Arianna Tonoli
Via Nazionale, 61
25080 Raffa di Puegnago
Lago di Garda (BS)
Cell. 333 1340560
E-mail: arianna-tonoli@hotmail.it

■ **Luxurious Nails**
di Romina e Monica Bolzoni
Via Malta, 8 - 25125 Brescia
Cell. 331 7860417 - 333 6009341
E-mail: rominanails@yahoo.it

■ **Mara Martinelli**
Via Gramsci, 64/D
25011 Calcinato (BS)
Cell. 327 1266990
E-mail: maramartinelli4@gmail.com

■ **MCR Unghie&bellezza**
di Roberta Sgromo
Via Antonio Tartardini, 8
20136 Milano
Cell. 392 22100781
E-mail: roberta.sgromo85@icloud.com

■ **Miosothis** di Mara Martinelli
Via delle Fiamme Verdi, 16
25080 Bedizzole (BS)
Cell. 327 1266990

■ **Nails Room Sas**
di Sonia Micaela Masserdotti
Via Zara, 60 - 25124 Brescia (BS)
Tel. 030 5030082

■ **Paola Nails**
Via Togliatti, 2D
25030 Roncadelle (BS)
Tel. 030 2780610
Cell. 339 5393418

■ **Unghie E Bellezza**
Via Fantoni, 21
25040 Bienno (BS)
Tel. 0364 40194
E-mail: beaceci84@libero.it

Como e provincia

■ **Crystal Nails**
Mari nails & beauty di Marija Valdmene
Via Mentana, 13/C - 22100 Como
Tel. 031 271144

E-mail: infomarinails@gmail.com

■ **Lillis Estetica**
di Nadia Bitturini
Via Alfieri, 18
22072 Cernate (CO)
Tel. 0317 73546
Facebook: Lillis Estetica Solarium

■ **Trebosi Como**
di Alessandro Valenti
e Loredana Ferroni
Via Rezzonico, 4/6 - 22100 Como
Tel. 031 301622
E-mail: como@trebosi.com
www.ricostruzioneunghietrebosicomo.it

Cremona e provincia

■ **Studio Alexa & Giada**
Via Marconi, 29 - 26034 Piacenza (CR)
Tel. 0375 380236 - Cell. 333 5458203
E-mail: giadanails@gmail.com
FB: alexa e giada

Lecco e provincia

■ **Cnd Shellac Certified Salon**
L'estetica di Barbara di Lindegg Barbara
Via Garibaldi, 121
23891 Barzanò (LC)
Tel. 039 9211389

Mantova e provincia

■ **Brunails** di Marogna Bruna
Via Giuseppina Ripa, 13
46045 Marmirolo (MN)
Tel. 0376 467222

■ **Cnd Shellac Certified Salon**
Like me di Merlo Nerina
Via Veneto, 16
46042 Castel Goffredo (MN)
Tel. 0376 780815

■ **Cnd Shellac Certified Salon**
Centro estetico F.V. di Viviana Falavigna
Vicolo Chiuso, 9/A
46029 Suzzara (MN)
Tel. 0376 532327

■ **La Mia Estetica**
di Caldognetto Daniela
Piazza Matteotti, 2
46042 Castel Goffredo (MN)
Cell. 338 3914096

Monza Brianza e provincia

■ **Blue Moon Nails**
di Valentina Parmeggiani e Teresa
Carnovale
Via Borgazzi, 17 - 20052 Monza (MB)
Tel./Fax: 039 7490057

■ **Nail Passion**
c/o Centro Commerciale Globo
Via Italia, 197
20040 Busnago (MB)
Tel. 039 6957954

■ **Queen Nails Boutique**
Via Dante, 205 - 20049 Concorezzo (MB)
Tel. 0239 6010301
www.queennails.it

■ **Valentina Mandalà**
C/O Centro Estetico Cipria

Via Villoresi Don Antonio, 71
20832 Desio (MB)
Cell. 347 0140469
E-mail: vmandalà83@gmail.com
Facebook: Vm Nails & Lashes

Pavia e provincia

■ **Clarissa Point**
Nail art e message
Piazza della Repubblica, 11
27035 Mede (PV)
Cell. 327 0992772

■ **Isa Nails**
Piazza Italia, 11 - 27100 Pavia
Cell. 347-8774313
E-mail: isanailspv@yahoo.it
FB: isanails&formazione

■ **RobyNails**
Emme.Pi. Nail's S.r.l.
Via Paolo Diacono, 9 - 27100 Pavia
Tel. 0382 309740
www.RobyNails.it

Sondrio e provincia

■ **BCreativeLAB**
di Barbara Donini
Via Llanberis, 10
23017 Morbegno (SO)
Cell. 328 9774845
E-mail: info@bcreativelab.it

■ **Graffi d'artista**
di Marchioni Valentina
Via Pio Rajna, 20/22
23037 Tirano (SO)
Tel. 0342 703521
Cell. 371 1263969
E-mail: graffidartistavm@gmail.com
Facebook: graffi d'artista
Instagram: graffidartista

■ **Tira fuori le unghie**
di Luana Silvestri
c/o Health&Beauty Aquagranda
Via Rasia, snc
23030 Livigno (SO)
Cell. 338 8225560
E-mail: lunailstyle@gmail.com

■ **Unghierosse di Enrica Masseretti**
Via Caccia Dominioni, 49
23017 Morbegno (SO)
Cell. 338 4571816
E-mail: enrica964@gmail.com

Varese e provincia

■ **Centro Estetico Jolie**
di Sofia Iannone
Via Giacomo Matteotti, 444
21044 Cavaria con Premezzo (VA)
Tel. 0331 964309
E-mail: infocentroesteticojolie@gmail.com

■ **Centro Trebosi**
Invidia di Dalila Di Marzo
Via Monte Cimone, 46
21043 Castiglione Olona (VA)
Cell. 348 8764100
E-mail: lucrezia.vero@gmail.com

■ **Estetica Beauty Paradise**
di Ferraro Claudia
Via Foscarini, 1

21056 Induno Olova (VA)
Tel. 0332 202695
Facebook: Estetica Beauty Paradise
Di Ferraro Claudia

■ **Gamax**
Unghie d'arte di Katia Zanchin
Piazza Carlo Ermete Visconti, 9
21019 Somma Lombardo (VA)
Tel. 0331 259819
E-mail: unghie-darte@libero.it

■ **In Bellezza Nail Point**
Via Luino, 25
21037 Lavena Ponte Tresa (VA)
Tel. 0332 552180
www.saloneinbellezza.com
FB: In Bellezza

■ **Trebosi Nail Point**
Capriccio Di Donna
di Lauretta Di Simone
Via Garibaldi, 34
21035 Cunardo (VA)
E-mail: info@capricciodidonna.it

■ **Trebosi Nailspa**
Via Donizetti, 3 - 21100 Varese
Tel. 0332 287914
E-mail: trebosinailspa@trebosi.com

■ **Unghie d'Autore**
di Romani Cristina & C
Nail Center - Nail Shop
Via Ugo Foscolo, 14 - 21100 Varese
Tel. 0332 830619

■ **Varese Fashion Nails**
di Rossi Marta e Masini Carlo Snc
Via Sacco, 14 - 21100 Varese
Tel. 0332 242851
E-mail: varesefashionnails@virgilio.it

■ **Wonderland** di Alice Leardini
Via Nazario Sauro, 9B
21016 Luino (VA)
Cell. 320 8688806

Marche

■ **Ancona e provincia**
■ **Nails** di Alves Jacqueline
Via XXV Aprile/14/15
60125 Ancona
Tel. 071 2801438
E-mail: info@nailsitaly.it

Ascoli Piceno e provincia

■ **Centro Estetico Vanità**
di Maria Teresa Mariani
Piazza Garibaldi, 38
63044 Comunanza (AP)
Tel. 0736 844155
E-mail: teta85@tiscali.it

■ **Essere Benessere**
di Christian Pierantozzi
Via Del Mare, 190
63039 San Benedetto del Tronto (AP)
Tel. 0735 762077
E-mail: info@essereessere.it

■ **Graffi D'Autrice**
di Alessandra Mochi
Via Carlo Alberto Dalla Chiesa 2
c/o Centro Mir
63066 Grottammare (AP)

Cell. 342 7495205
Facebook: Mir - Nuovo Conchetto
D'Estetica
Instagram: Graffi D'Aurice

Fermo e provincia

■ **Cnd Shellac Certified Salon**
Beauty center Cristina
Via Murri, 19
63900 Marina Palmense (FM)
Cell. 349 6043097

Macerata e provincia

■ **Cnd Shellac Certified Salon**
Centro estetico Ametista
Largo Verga, 6
62010 Pollenza (MC)
Tel. 0733 549023
E-mail: angyfattobene@gmail.com

■ **Cnd Shellac Certified Salon**
Vanity di Carfagna Valentina
Via Gramsci, 34
62029 Tolentino (MC)

Nails World

di Claudio Capparuccia
Via dell'Industria, 354
62014 Corridonia (MC)
Tel./Fax 0733 281953
E-mail: info@nailsworld.it
www.nailsworld.it

Pamela Giacomini

c/o Estetica Manuela
Via Galileo Galilei, 6
62017 Porto Recanati (MC)
Cell. 347 1981344
E-mail: pamygiac@alice.it

Pesaro-Urbino e provincia

■ **Estetica Milva** di Giorgia Guidi
Centro Estetico - Nail Center
Via Rossini, 15
61036 Calcinelli - Colli al Metauro (PU)
Tel. 0721 894979

Molise

Campobasso e provincia

■ **Cnd Shellac Certified Salon**
Danuel Istituto di bellezza
di Dalaurò Annunziata
Via Verga, 7 - 86100 Campobasso
Tel. 0874 92453
info@danuelistitutodibellezza.com

■ **Cnd Shellac Certified Salon**
Il tempio di Afrodite di Ferrara Felicia
Via Giardineto, 10
86047 Santa Croce di Magliano (CB)
Cell. 320 3589849
E-mail: feliciaferrara@libero.it

Istituto di bellezza Danuel

Centro estetico - Nail Center
Via G. Verga, 7
86100 Campobasso (CB)
Tel. 087 492453
E-mail: info@danuelistitutodibellezza.com
www.danuelistitutodibellezza.com

Isernia e provincia

■ **Centro RobyNails**
Bellezza Donna Di Fiacchino Pasqualina
Via Starze, 12

86070 Roccaravindola (IS)
Tel. 0865 96243

Metamorphosi Nail Center

di Marinella De Carlo
Via Sant'Egidio, 1
86095 Frosolone (IS)
Tel. 0874 890473

Piemonte

Torino e provincia

■ AIEM sas

di Claudio Querelante & C.
Corso Francesco Ferrucci, 24
10138 Torino
Tel. 011 4407675
segreteriaideidattica@aiem-to.com
www.accademiaitalianadiestetica.it

■ Akademy srl

Nail World Cosmetics
Show Room & Service
Via Carlo Botta, 10/E - 10122 Torino
Tel. 011 5160050 - Fax 011 5113611
E-mail: info@akademy.it
www.akademy.it

■ Akademy srl

Nail World Cosmetics
Scuola Ricostruzione Unghie
Via Santa Chiara, 50 - 10122 Torino
Tel. 011 5160050 - Fax 011 5113611
E-mail: info@akademy.it
www.akademy.it

■ Ami di Laura Suraci

Corso Susa, 136 - 10098 Rivoli (TO)
Tel. 011 9584176

■ Beauty Hands

di Strangio Marisa
Via Magenta, 9/b - 10128 Torino
Cell. 349 3315756

■ Centro Salute Simonetta S.n.c.

Via Galileo Ferraris, 16/A
10036 Settimo Torinese (TO)
Tel. 011 8006123

■ Dimensione Rossella

di Di Peri Rossella
Nail Center - Acconciature
Piazza Caduti, 9-10091 Alpignano (TO)
Cell. 339 6890284

■ Drago S.A.S. di Drago A. & C.

Corso Francia, 102 - 10090 Rivoli (TO)
Tel. 011 9588153 - Fax 011 9557175
E-mail: info@dragosas.it

■ Eleonora Bortoletto

Via Rivalta, 32/A - 10141 Torino (TO)
Cell. 392 2395049
E-mail: info@abc-nailstore-torino.it

■ Estetica Unghie & Discount

di Sonia Patacchi
Piazza Tancredi Galimberti, 10
10134 Torino
Tel. 011 19860893
esteticaunghiediscount@gmail.com

■ Greta Nails

di Katya Spagnolo
Corso Mediterraneo, 84 - 10129 Torino
Cell. 345 7998174

E-mail: info@gretanails.it

■ Greta Nails

Strada del portone, 29
10137 Torino
Tel. 011 2640955

■ Greta Nails

Via Pastrengo, 19
10024 Moncalieri (TO)
Tel. 011 7606302

■ Jamie's Nail Art Studio

Corso Racconigi, 139/A - 10141 Torino
Tel. 011 3833677
E-mail: jamiesnail@tiscali.it

■ Jetnails

Corso Agnelli, 64 - 10141 Torino
Cell. 335 6299535
E-mail: info@jetnails.it
www.jetnails.it

■ Kylua Mode S.r.l.

Corso Tassoni Alessandro, 47/D
10143 Torino
Tel. 011 740068 - fax 011 7768186
E-mail: emanuela@kylua.eu

■ My Beauty Academy

Via Cesana, 17
10139 Torino
Tel. 011 9566718
E-mail: info@mybeautyacademy.it

■ Nail Art & Lashes Academy

by Ina di Sculea Oleg
Inna Sculea
Corso Vercelli, 100 B
10156 Torino
Cell. 328 9827685 - 389 3411771
fb: nail art lashes academy by ina

■ Nail City

Mara Nails di Mara Capella
Via Martiri della Libertà, 92
10071 Borgaro Torinese (TO)
Cell. 333 7655197
Tel. 011 4500321
E-mail: maranails@live.it

■ Nail & nail art decò

Via Anastasio Germonio, 9/C
10142 Torino
Fax 011 5885291
E-mail: nail.nailsrtdeco@tiscali.it
info@nailnail.it

■ Nailover

Dm Nails Srls
Corso Trapani, 4/E - 10139 Torino
Cell. 347 3729373
E-mail: dmnails27@gmail.com

■ Pharma Nails

di Alessandra Cannavò
Corso Torino, 75
10086 Rivarolo Canavese (TO)
Tel. 0124 441238 - cell. 347 2779083
E-mail: a.cannavò@parapharmacia.com

■ Sara e Monica Acconciature

Salone Acconciature - Nail Corner
Via Ivrea, 6 - 10010 Tavagnasco (TO)
Tel. 0125 658798 - cell. 349 1844745
E-mail: saramonicaacconciature@email.it

■ Serendipity

di Maria Laura Gigliotti
C.so Ferrucci, 40 - 10138 Torino
Tel. 011 4336377 - cell. 339 3947226
E-mail: marialauragigliotti@gmail.com
www.fashionserendipity.com

■ S.M.C. Studio Immagine e Benessere

Via Cesare Battisti, 28
10095 Grugliasco (TO)
Tel. 011 4143591
E-mail: smcstudio@gmail.com

■ Toup Service S.n.c.

di Monica Menegaldo
Via Consolata, 196
10036 Settimo Torinese (TO)
Tel. 011 8953368
E-mail: toupservice@yahoo.it

■ Trebosi Nail Point

Sogni e sole snc
di Catania Maria Grazia & C.
Via Torino, 6
10082 Cuorné (TO)
Tel. 0124 444746
Fax 0124 444747
E-mail: info@sogniesole.it

Alessandria e provincia

■ Alice Nail Artist

Alice Demaria
Via Pagliano, 25
15033 Casale Monferrato (AL)
Cell. 3342714546
F.B.: Alice Nail Artist

■ Trick Nails di Irene Cervi

Viale Medaglie D'oro, 7
15121 Alessandria
Cell. 346 2336881
fax 0131 041352
E-mail: info.tricknails@gmail.com

Asti e provincia

■ Bibò's Estetica solarium

Via 20 Settembre, 152
14048 Montegrosso (AT)
Cell. 345 8246758
E-mail: giulia.bibos@virgilio.it

Biella e provincia

■ El Nuevo Supersol S.a.s.

di Salord Adrian Marcelo & C.
Centro Ricostruzione Unghie&Solarium
Via Pietro Losana, 3
13900 Biella
Tel. 015 352418
E-mail: giulirega@gmail.com

■ Mani di Fata di Spriano Sandra

Via Milano, 4
13856 Vigliano Biellese (BI)
Tel. 015 8285069
manidafata@libero.it

■ Orly Ibd

Professional Beauty Line Srl
Via Mafferia, 19
13885 Salussola (BI)
Tel. 0152 583015
E-mail: info@professionalbeautyline.it
www.professionalbeautyline.it

Cuneo e provincia

■ Bonny Nail's

di Maria Bonaria Locci
Viale Giancarlo Vallauri, 21
12045 Fossano (CN)
Cell. 333 6270281
E-mail: bonnie.nails@yahoo.it

■ Cnd Shellac Certified Salon

Bien etre Snc
di Alessandra Galfrè & C.
Via L. Einaudi, 4 Bis - 12100 Cuneo
Tel. 0171 1865356

■ Cnd Shellac Certified Salon

Aria di bellezza di Giuliano Arianna
Corso Bisalta, 46
12012 Boves (CN)
Cell. 348 0529596

■ Elisir Style&Beauty

di Liana Rader
Via Bassignano, 29
12100 Cuneo
Tel. 0171 695098
E-mail: info@elisircuneo.it
www.elisircuneo.it

■ Unghie in Rosa

di Serena Borgi
Via Ferdinando Bosio, 4/A
12051 Alba (CN)
Cell. 391 4591775
E-mail: unghieinrosa@alice.it
www.unghieinrosa.com

Verbanò Ossola e provincia

■ Esteticamente Nails & Beauty

di Maria A. Calabritto
Centro Estetico
Via Ravenna, 22/A
28845 Domodossola (VB)
Cell. 345 3509425
E-mail: esteticamentenailshotmail.it

Vercelli e provincia

■ EMFNails Creations

Via Guicciardini, 15/17 - 13100 Vercelli
Tel. 0161 218624

Puglia

Bari e provincia

■ Cnd Shellac Certified Salon

Segreti di bellezza di Luana Pinto
Via Matteotti, 19
70017 Putignano (BA)
Cell. 320 1410094
E-mail: l_pinto13@yahoo.it

■ Hair Project

Strada Statale 100 Km 17.500
c/o Parco Il Baricentro
70010 Casamassima (BA)
Tel. 080 6977143
E-mail: info@hairproject.net
www.hairproject.net

■ Lakshmi di Raffaella Solimena

Centro Estetico
Via Alfieri, 18 - 70058 Spinazzola (BA)
Cell. 320 6330798

■ Nails Unghie e Bellezza

di Alessandra Pantaleo
Via Giuseppe Fanelli, 206/20

70123 Bari
Tel. 080 5026811 - cell. 080 5028693
E-mail: info@unghieebellezza.it

■ **Stella Nails and Beauty**
Via Madre Teresa di Calcutta, 9
70042 Mola Di Bari (BA)
Cell. 347 5517093
E-mail: stella.nails@libero.it

■ **Studio Donna Parrucchieri**
Via Antonio De Ferraris, 3/C
70124 Bari
Cell. 329 4790870
E-mail: dj85@libero.it

■ **Vifra**
Viale Orazio Flacco, 8/D
70124 Bari
Tel. 080 5046452
E-mail: infovifra@gmail.com

Barletta Andria Trani e provincia

■ **Gamax Nail center**
Beauty in Harmony
di Ilgrande Vincenzo
Centro formazione Gamax - Nail Center
Via S. Quasimodo, 14 - 70051 Barletta
Tel. 0883 307816 - cell. 347 0101810
E-mail: beautyinarmy@alice.it
cinziailgrande@virgilio.it

■ **Lady Nail Point**
Centro Benessere Elisir di Lucia Cataldo
Via Zara, 23-25-27 - 70059 Trani (BT)
Tel. 0883 955243
E-mail: centrobenessereelisir@fastwebnet.it

Brindisi e provincia

■ **Cnd Shellac Certified Salon**
Nail center di Monica Guadagno
Via Salandra, 20
72017 Ostuni (BR)
Tel. 0831 336783
Cell. 349 6492386
E-mail: monica.971@hotmail.it

■ **Marinella Nails**
di Maria Caroli
Via Maestro Alfredo Macchitella, 21
72017 Ostuni (BR)
Cell. 338 1964141
E-mail: marinellacaroli@libero.it

■ **Nail Academy** di Guarini Rosa
Via dell' Artigianato, 46
72015 Fasano (BR)
Tel. 080 4422262
E-mail: info@nail-roma.it

Foggia e provincia

■ **Beauty Hair Gamax Point**
di Marcella Caricato
Via Padre Della Bella, 21/23
71100 Foggia
Cell. 329 2750756
E-mail: beautyhairfoggia@gmail.com

■ **Centro RobyNails**
Paradise Center di Fiorilli Maria
Via Alfonso La Cava, 17
(1° traversa sinistra di Via Luigi Follieri)
71036 Lucera (FG)
Tel. 0881 522060

Centro RobyNails

Percorso Bellezza
di Maria Soccorso Colò
Via Calatafimi, 4/6
71013 San Severo (FG)
Tel. 0882 227386

Cnd Shellac Certified Salon

Ncs Nails Couture Salon
By Pia Giovanna Reddavid
Via Canosa, 9
71042 Cerignola (FG)
Cell. 329 8781534
E-mail: giovanna.reddavid@outlook.it

Esteticamente

di Giuseppe De Cosimo
Via Lucera, 97/1/L/M
71100 Foggia
Tel. 0881 741287
E-mail: esteticamentegd@libero.it

Extetika

Nail Center - Centro Estetico
Viale Ofanto, 66 - 71100 Foggia
Cell. 328 4063172
E-mail: extetika.ri@libero.it

Gamax Academy

Beauty Hair
Via Padre Ardelio Della Bella, 21/23
71122 Foggia
Tel. 0881 310698
Cell. 329 2750756
E-mail: beautyhairfoggia@gmail.com

Magnetic Nails

Esteticamente
Via Lucera, 97/1/L/M - 71100 Foggia
Tel. 0881 741287
E-mail: esteticamentegd@libero.it

Lecce e provincia

Centro Estetico Lety Fashion

di Letizia Vetrugno
Via Tenente Colaci, 104
73043 Copertino (LE)
Cell. 327 2603838

Centro RobyNails

Roxema di Roberta Mele
Strada Provinciale per Martano, 70/E
73026 Malendugno (LE)
Cell. 349 6397186

Cnd Shellac Certified Salon

Centro di Estetica Berenice
di Jessica Corciulo
Via Macurano, 117
73031 Alessano (LE)
Cell. 320 1728934

Gamax

Beauty Line
Via Piave, 55
73055 Racale (LE)
Tel. 0833 583919
E-mail: beautyline@tiscali.it

Gelish

Tamyosotis di Tamara Birtoli
Piazza Bastianutti, 25
73100 Lecce
Cell. 349 1207918
E-mail: tamarabirtoli@gmail.com

Mani ad Arte

di Stefania Longo
Via 95° Reggimento fanteria, 159
73100 Lecce
Cell. 328 3363562
346 5030081
E-mail: maniadarte@hotmail.it

Nail's Art

di Domenico Andriani
Via Nicolò Copernico, 16
73018 Squinzano (Le)
Cell. 327 8208264
E-mail: nailsart_2012@libero.it
www.nailsart.org

Taranto e provincia

Cnd Shellac Certified Salon

Elisir di Maria Piccoli
Via Cagliari, 65
74023 Grottaglie (TA)
Tel. 099 5635699

Gamax

P.M. profumeria articoli per parrucchieri ed estetica
Di Palmisano Margherita
Via Raffaello, 25
74023 Grottaglie (TA)
Tel. 099 5622417
E-mail: Palmisanomargherita@yahoo.it

My nails unghie e bellezza

di Nucci Tiziana
Via Benedetto Croce, 6
74012 Crispiano (TA)
Cell. 320 7997149
E-mail: tittynucci@gmail.com

Nails Addict

di Claudia Orlando
Via Ferraris, 1 - 74023 Grottaglie (TA)
Tel. 099 5661240
Cell. 392 5118883
E-mail: claudiabrillbird@gmail.com
closnails@hotmail.it

Sardegna Cagliari e provincia

Beauty Fashion

Sabrina Picci
Via Giulio Cesare, 3
09028 Sestu (CA)
Cell. 349 5800807 - 392 6543734

Fratelli Cau - Cau Srl

Via Pontida, 38 - 09134 Cagliari
Tel. 070 521021
E-mail: causr@tiscali.it

Hypnose Nail & Make Up

Salon di Sara Pani
Nail Center - Centro Estetico
Piazza Santa Maria, 37/a
09045 Quartu Sant'Elena (CA)
Cell. 347 1925853

Jumeaux Consulenza d'immagine

Via Dante Alighieri, 88
09127 Cagliari
Tel. 070 7331996
E-mail: info@jumeaux.it

Sabry's Beauty Point

di Sabrina Atzori

Nail Corner - Centro Estetico
Via Felice Serra, 74
09034 Villasor (CA)
Tel. 070 9647845 - cell. 333 2880621

Titti Nails

di Tiziana Preta
Via San Simone, 145 - 09122 Cagliari
Cell. 348 0545697
E-mail: tittynails@gmail.com
www.tittinails.com

Carbonia Iglesias e provincia

Fiori di Loto

di Boasso Elisabetta
Via Cavallotti, 20 - 09016 Iglesias (SU)
Cell. 393 3554902
E-mail: fiordiloto2.nailcenter@gmail.com
https://sites.google.com/view/fiori-di-loto-nail-center-new/home

Nails Corporation NailArt Saloon

di Sacchetto Katia
Via Satta, 42 - 09013 Carbonia
Cell. 338 1980445
E-mail: jo.santadi@tiscali.it

UnghieMania

di Daniela Atzori
Via S'Olivariu, 37
09010 Piscinas (CI)
Cell. 348 8973373 - 393 9317575

Nuoro e provincia

Estetica Fois Giovanna

Via Trentino, 1
08025 Oliena (NU)
Tel. 0784 285646

Olbia Tempio e provincia

Centro estetico Vanilla

Via Sardegna, snc
08020 San Teodoro (OT)
Cell. 347 9439178

Cnd Shellac Certified Salon

Estetica Sandra
Via Garibaldi, 6 - 07027 Oschiri (OT)
Tel. 079 734031

Cnd Shellac Certified Salon

Virtu Hair Concept
Via Nazionale, 121
07021 Cannigione (OT)
Tel. 0789 88138

Kipepeo Nails & Beauty

di Alice Scatena
Piazza Brigata Sassari, 7
07026 Olbia (OT)
Cell. 349 1620378
E-mail: alice.sca@gmail.com

Manimagia Nails & Vanity

Arts di Letizia Imbagliazzo
Via XX Settembre, 3
07024 La Maddalena (OT)
Cell. 340 4715970
E-mail: manimagia@hotmail.it

Nails Design

di Mara Altana
Via Roma, 58 - 07026 Olbia
Tel. 340 9182838
E-mail: nailsdesign.olbia@gmail.com

Posh Nails & More

di Monica Mauriello
Via Longhena, 21 - 07026 Olbia (OT)
Cell. 334 7108977 - 348 3594242
E-mail: monicam.23@tiscali.it

Oristano e provincia

Laila Nails

di Nouraddine Laatiris
Via Sardegna, 97
09170 Oristano
Cell. 348 0438407
E-mail: lailanails@libero.it

Sassari e provincia

Farfalla Nails

di Sandra Bähler
Via Tribula, 39 - 07037 Sorso (SS)
Tel. 079 350084 - Fax: 079 359194
E-mail: farfalla.nails@hotmail.it

Fucsia

di Monica Riu
Via Anicora, 10/12
07041 Alghero (SS)
Tel. 079 9103860
Cell. 347 9869421
E-mail: monicariu@yahoo.it
Facebook: monica fucsia pop nails

Gkp arte della bellezza

Via Don Minzoni, 46
07041 Alghero (SS)
Cell. 348 5157187
E-mail: giusi.palazzolo@hotmail.it

Glam Nail Studio

di Piera Solinas
Viale Italia, 49 B - 07100 Sassari
Cell. 345 8355245
Facebook: Glam Nail Studio Sassari

Mavy look Snc

di Viviana Serra e Marina Brundu
Via Benvenuto Lobina, 22
07100 Sassari
Cell. 347 5790415
E-mail: viviana.serra.vs@gmail.com

Nails Academy

di Daniela Consani
Via Roma, 38 - 07014 Ozieri (SS)
Tel. 0794 126396
E-mail: info.nailsacademy@gmail.com

Nails Passion

di Rossella Langella
Via Asfodelo, 77
07041 Alghero (SS)
Cell. 333 4586496
E-mail: beat20011986@gmail.com
FB: nails passion alghero

Sicilia

Palermo e provincia

Centro Onicotecnico

Evolution Nails
di Noemi Albano
Via Capitano Emanuele Basile, 42/44
90011 Bagheria (PA)
Cell. 333 4424266
Facebook: Evolution Nails

Charme Pour Tes Ongles

di Fabiola Cardella - Nail Center
Via Vincenzo Madonia, 55

90128 Palermo
Tel. 091 425355
E-mail: fabiola@kylua.it

■ **Crystal Nails**

Beauty Nails di Belmonte Maria Concetta
Via Edison, 6
90047 Partinico (PA)
Tel./Fax: 091 8988121
Cell. 328 7255263
E-mail: beautynailsconny@libero.it

■ **Crystal Nails**

Unghie e bellezza di Alisia Costanzo
Viale Strasburgo, 460
90146 Palermo
www.esteticaunghiebellezza.it
Facebook: Unghie E Bellezza Crystal Nails Palermo

■ **Kosmetika**

Nail shop - Nail Center
Via Narciso Cozzo 20, 22A, 22B
90139 Palermo
Tel. 091 6090041
Cell. 338 4117459
E-mail: kosmetikasri@libero.it
www.kosmetika.it

■ **Mani e maniere**

Via Spagna, 11/13 - 90146 Palermo
Tel. 091 6887088 - Cell. 339 3728816
E-mail: casertadaniela@interfree.it

■ **Nails** di Roberta Caradonna

Via Gaetano Ventimiglia, 74/D
90049 Terrasini (PA)
Tel. 091 8682672
E-mail: robertacaradonna@hotmail.it

■ **Mmp Cosmetici**

di Affatigato Rosalia
Corso Calatafimi, 558
90100 Palermo
Tel. 091 5073716
E-mail: mmpcosmetici@libero.it

Agrigento e provincia

■ **Nail & Beauty Academy**

di Isabella Tutino
Via Santa Margherita Belice, 17
92020 Palma di Montechiaro (AG)
Cell. 331 8431008
E-mail: isabella.tutino@libero.it

■ **Susy Estetica**

di Assuntina Modica
Via Barone De Marinis, 23
92100 Agrigento
Cell. 347 8555822 - fax 0922-605152

■ **Vanity**

di Mara Trapani
Via Valverde, 2 H - 92019 Sciacca (AG)
Tel. 0925 440657
Cell. 327 3583998
www.vanitymarasciacca.it

Catania e provincia

■ **Beauty Shop**

di Domenico Ferro
Via Fiume, 143 - 95032 Belpasso (Ct)
Cell. 333 1446791

■ **Bellessere Service S.r.l.**

Via Mazzini, 22

95041 Caltagirone (CT)
Tel. 0933 352745 - cell. 338 3736 758
E-mail: josefinadrage@tiscali.it

■ **Capricci Estetica Benessere e Relax**

di Anita Leonardi
Viale Amendola, 43/A
95018 Riposto (CT)
Cell. 347 7986880
capricciest-ben-relax@hotmail.it

■ **Coquette Wellness & Beauty**

di Maria Rita Vassallo
Via Vittorio Emanuele Orlando 144
95127 Catania
mrtvassallo@live.it
tel. 389 992 3613
facebook: Coquette Wellness & Beauty
coquette-wellness-beauty.business.site

■ **Crystal Nails**

Image & Nails by Luana di Carmela
Finocchiaro
Via Amendola, 2
95013 Fiumefreddo di Sicilia (CT)
Tel. 095 641580
Cell. 349 6665273

■ **Crystal Nails Catania**

Royal Nails Srls
Via della Regione, 188/A
95037 San Giovanni La Punta (CT)
Cell. 329 9151219
E-mail: crystalnails Catania@gmail.com

■ **La Casa del Parrucchiere**

Via Sottotenente Scalia, 21/28
95037 San Giovanni La Punta (CT)
Tel. 095 7513071
E-mail: info@lacasadelparrucchiere.com
www.lacasadelparrucchiere.com

■ **Magnetic Nail Center**

Nails & Cosmetics
Via Vincenzo Giuffrida, 73a/75
95128 Catania
Tel. e Fax: 095 500475
Cell. 338 5624640
E-mail: nails_cosmetics@hotmail.it

■ **Maison de beauté**

di Olynyk Olha
Via Napoli, 39
95030 Gravina di Catania (CT)
Tel. 0954 20223
Cell. 340 6120301
E-mail: Olenka.Olynyk@Gmail.Com
Facebook: MaisondebeauteCatania.it/
Accademia

■ **Mara Nails**

di Maria Grazia La Mastra
Via M.La Rosa Buccheri, 35
95100 Catania
Cell. 340 9825909
E-mail: mara.nails@gmail.com

■ **Nails' Angels**

di Daniela Grillo
Via Aloi, 9
95129 Catania
Cell. 349 6888539
E-mail: danielagrillo03@gamil.com

■ **Nicotra Formazione**

Via F. Agnini, 22/04 - 95129 Catania

Tel. 095 325378
E-mail: nicotra.formazione@gmail.com

■ **Pura Società Cooperativa**

di Orazio Puglisi
Corso Messina, 66 - 95014 Giarre (CT)
Tel./fax: 095 7796732

■ **Sentieri di Benessere**

Corso San Vito, 34
95030 Mascacchia (CT)
Tel/Fax 095 7271303

■ **Tattoo Scorpion**

di Monsone Liane
Nail Corner - Tatuaggi
Via Mons. Ventimiglia, 230
95129 Catania
Tel. 095 537839

■ **Tutto Capelli**

di Sandro Trovato
Viale Mario Rapisardi, 214
95123 Catania
Tel. 095 7312704
E-mail: sandrotrovato@yahoo.it

Messina e provincia

■ **Abside Nail center**

di Teresa Angrisani
Via Naxos, 285
98035 Giardini Naxos (ME)
Cell. 388 2572894

■ **NailArt Sun & Beauty Club**

Via Argenterii, 29 - 98122 Messina
Tel. 090 5731306

■ **Profumeria l'Essenza**

Piazza Generale
Carlo Alberto Dalla Chiesa, 13
98044 San Filippo del Mela (ME)
Tel. 090 930214
E-mail: profumerialessenza@gmail.com

Ragusa e provincia

■ **Butterfly** di Ferla Antonella

Nail Center - Centro Estetico
Via Giuseppe Ungaretti, 5
97100 Ragusa
Tel. 0932 642485
E-mail: info@centrobutterfly.it
www.centrobutterfly.it

■ **Diva Beauté**

di Oriana Chiarenza
Centro Direzionale Asi Box 7
97100 Ragusa
Cell. 328 5382948 - 331 1555213

■ **Kb School**

Estetica Studio di Grazia Consolino
Via Como, 308
97019 Vittoria (RG)
Cell. 360 407938
E-mail: esteticastudio@houtlook.it
Fb: estetica studio

■ **Nail Art** di Cetty Micieli

Via Lamarmora, 144
97019 Vittoria (RG)
Cell. 333 9406293
E-mail: micielicetty@hotmail.it

■ **NailsUp** di Ursula Sadko

Via Archimede, 444

97100 Ragusa
tel. 0932 251994
E-mail: nailsupragusa@gmail.com
Facebook: nailsup ragusa

■ **Rose Nails** di Letizia Giglio

Via Mariannina Schininà, 96
97100 Ragusa
Cell. 380 7969366
E-mail: rose.nails@hotmail.it

Siracusa e provincia

■ **La Mano** di Lucia Bascetta

Via Francesco ferrucci, 2
96018 Pachino (SR)
Tel. 0931 801802
E-mail: derromano@aol.com

■ **Nails Farm di Basile Danila**

Viale Zecchino, 54
96100 Siracusa
Tel. 0931 417996
E-mail: nails.farm2013@libero.it

Trapani e provincia

■ **Graffi di Stile**

di Rossella Critti
C.so Armando Diaz 95
91023 Mazara del Vallo (TP)
Tel. 0923 362298

■ **Ladybird House**

Apicella Parrucchieri
di Rosalia Dara
Via Giordano, 78 - 91011 Alcamo (TP)
Tel. 0924 25716
Cell. 380 6424874
E-mail: rosalia.dara@istruzione.it

■ **Maria Ferreri**

Via Francesco De Vita, snc
91020 Petrosino (TP)
Tel. 0923 731537 - cell. 347 0565572
E-mail: amador@interfree.it

■ **Maria Stivala**

Via Raffaello Sanzio, 13
91028 Partanna (TP)
Cell. 338 7347900

■ **Ninfea Beautynails**

di Giovanna Sorrentino
Via Colonnello Romey, 29
91100 Trapani
Tel. 0923 838834
Cell. 327 1320081
E-mail: ninfeacentroestetico@gmail.com
www.ninfeacentroestetico.com
Facebook: ninfea beauty&nails
Instagram: ninfea centro estetico tp

Toscana

Firenze e provincia

■ **Le mani di Sele**

di Prosperini Selene
Via Reginaldo Giuliani 23/25 R
50141 Firenze
Cell. 347 6524341
E-mail: selene.prosperini@virgilio.it

■ **Oasi - Sesto Senso**

Centro Estetico - Nail Center
Piazza de Amicis, 4

50019 Sesto Fiorentino (FI)
Tel. 055 4490774

Grosseto e provincia

■ **Cnd Shellac Certified Salon**

C. benessere Venere
Via Parri, 4
58022 Follonica (GR)
Toscana
Tel. 0566 263321
E-mail: info@centro-venere.com

■ **Cnd Shellac Certified Salon**

L'estetista
Via Firenze, 19
58046 Marina di Grosseto (GR)
Tel. 338 8575262

Livorno e provincia

■ **Creative Nails** di Riccardo Barra

Via Giuseppe Verdi, 44/A
57126 Livorno
Cell. 347 7634003 - 347 8894886
E-mail: info@creativenails.it

■ **L'Unghissima**

Via Giuseppe Garibaldi, 314
57123 Livorno

■ **La Crisalide** di Lisa e Simona

Via Aurelia, 34 - Loc. La California
Bibbona (LI)
Tel. 0586 677055

■ **Profumo di Donna**

di Patrizia Anna Chimenti De Luca
via del Castello, 16 - 57128 Livorno
Cell. 331 1927128

Lucca e provincia

■ **Cnd Shellac Certified Salon**

Artestetica Sas di Silvia Grasso & C.
Via Duilio, 55
55049 Viareggio (LU)
Tel. 058 453781

■ **La Mela Blu**

di Michela Giunta
Centro Estetico - Nail Center
Via Itlica, 270 - 55041
Capezzano Pianore (LU)
Tel./Fax: 0584 915537
E-mail: lamelabl2002@libero.it

■ **Luccaestetica**

di Enrico Martinucci
Via Giacomo Puccini, 2436
55016 Porcari (Lu)
Tel. 0583 285808
www.luccaestetica.it

Massa Carrara e provincia

■ **Elisir di bellezza**

di Cervara Maria Ida
Via Sismondo, 6
54027 Pontremoli (MS)
Tel. 0187 830142
Cell. 329 5373338
E-mail: matilde180408@gmail.com

■ **Nailbar** sas

di Froli Valeria & C.
Viale Turigliano, 13
54033 Carrara (MS)
Tel. 0585 54434

E-mail: nailbarsas@gmail.com

Pisa e provincia

■ Quintessenza Sas

Piazza Ferrari, 1
56019 Nodica (PI)
Tel. 050 827183
E-mail: silvia.alt@alice.it
FB.: Quintessenza

■ Secondanatura S.n.c.

di Storti Stefania & Lisi Giulia
Via Tosco Romagnola Est, 1/B
56024 Ponte a Egola (PI)
Tel. 0571 844858
Cell. 320 6342273
E-mail: info@secondanatura.it
Facebook: secondanatura
Instagram: secondanatura

Pistoia e provincia

■ Chic Nails c/o Prestigio S.n.c.

Via Aldo Moro, 34
51035 Lamporecchio (PT)
Cell. 346 4203693
E-mail: sonia.cerri@live.it

■ Gamax

Gloss
Via Empolese, 61
51018 Pieve a Nievole (PT)
Tel. 0572 53222
E-mail: gianinamuntiano@hotmail.com

■ Vanity V. di Valentina Giardi

Via Brucoeto, 55
51010 Massa e Cozzile (PT)
Tel. 0572 1903696

Prato e provincia

■ Cnd Shellac Certified Salon

Estetica Femina
Via Valentini, 30/3
59100 Prato
Tel. 057 424161

■ L'estetica di Roberta e Tiziana

Punto shop Rossi '80
Via F. Filzi 130/3 - 59100 Prato
Tel. 0574 33011
Cell. 333 4272200

Siena e provincia

■ Bahía do sol

Viale dei Mille, 53
53034 Colle Val d'Elsa (SI)
Tel. 0577 908059
E-mail: info@bahiadოსol.it
www.bahiadოსol.it

Trentino Alto Adige Trento e provincia

■ Estetica Nail Podocuria - Oasi di Bellezza

di Daiana Colotti
Via Roma, 185
38079 Sella Giudicarie (TN)
Tel. 0465 901090
Cell. 328 0879617
info@oasibellezza.it
www.oasibellezza.it

■ Trebosi Nail Point

La perla di Tatiana Tresoldi
Via Giuseppe Mazzini, 18/B
38074 Dro (TN)
Tel. 0464 905042
E-mail: istitutolaperla@gmail.com

Bolzano e provincia

■ Fashion Point

di Micheletti e Zecchin
Via Bassano Del Grappa, 12
39100 Bolzano
Tel. 0471 934326
E-mail: stefania_fashion@libero.it

■ Nail Art di Rita Guarise

Piazza delle Erbe, 33
39100 Bolzano
Tel. 0471 1705453
E-mail: nailart.bz@gmail.com
Facebook: nail art bolzano
Instagram: nailartbolzano3

■ Nails Elite

Viale Trieste, 66 - 39100 Bolzano
Tel. 0471 910877
Fax: 0471 910877
E-mail: info@nailselite.it
www.nailselite.it

Umbria Perugia e provincia

■ Cap Diffusion S.r.l.

di Emanuele Spaccini
Via Gustavo Benucci, 151/D
06135 Ponte San Giovanni (PG)
Tel. 075 393856
Cell. 333 3309066
E-mail: emanuele.spaccini@capdiffusion.com
www.capdiffusion.com

■ Centro Estetico Bel Benessere

Via Leonardo da Vinci, 87
06073 Mantignana (PG)
Cell. 333 9133057
E-mail: belbenessere@gmail.com

■ Cnd Shellac Certified Salon

Martina30 Centro Estetico Foligno
Via Vittorio Meneghini, 1/3
06134 Foligno (PG)
Cell. 329 4541555
E-mail: trentamartina@gmail.com

■ Elinails Studio di Elena Popa

Via Tiberina, 107/b
06050 Collepepe-Collazzone (PG)
Cell. 328 1481746
E-mail: elinails2008@alice.it

■ Kocco Estetica Abbronzatura

Viale Firenze, 73/75
06034 Foligno (PG)
Cell. 338 8415431
E-mail: nadiacheccobelli@virgilio.it

■ Nailover

Istituto di Estetica Cristine
di Mihail Cristine
Via Bruno Buozzi, 88 - int.7
06061 Castiglione del Lago (PG)
Tel. 075 9525372
E-mail: nailscristine@libero.it

■ Rossi '80

Sede centrale
Via Gerardo Dottori, 71
06132 Perugia
Tel. 075 7982158
Cell. 344 0847146

■ Rosso Nails

Punto shop Rossi '80
Via Manzoni, 365
06087 - Ponte San Giovanni (PG)
Tel. 075 398291

■ Scuola di Formazione Professionale .Form

Via dell'Artigianato 1
06034 Foligno (PG)
Te. 0742 391098
info@puntoform.it
www.puntoform.it

■ Tus Tattoo

Via della Tintoria, 18
06125 Perugia
Cell. 338 3576084
E-mail: tustattoo@libero.it
Facebook: tus tattoo petroni silvia

Terni e provincia

■ Nail Studio di Donatella Catteruccia

Via dell'Alloro, 8 - 05018 Orvieto (TR)
Cell. 338 1994884
E-mail: donyta@libero.it
www.nailstudiodonatella.it

■ ODRY di Ilaria e Silvia Pongoli

Via Cesare Battisti, 155/A
05100 Terni
Tel. 0744 306891
E-mail: info@odrysl.it

Veneto Venezia e provincia

■ Centro estetico Blunails

Via Giovanni Battista Varè, 9
30175 Marghera (VE)
Tel. 041 937171
E-mail: blunails@infinito.it
f.b.: centro estetico blunails

■ Cnd Shellac Certified Salon

Il sole Snc di Zacchello Monica
Via Negroponte, 8
30126 Lido di Venezia (VE)
Tel. 0415 267027

■ Cnd Shellac Certified Salon

Estetica Segreti di donne S.n.c.
Via Santa Croce, 2183/2164
30015 Venezia
Tel. 0412 440123

■ Cnd Shellac Certified Salon

Estetica g. di Pozzato
Via Conciliazione, 88/C - 30028
San Michele al Tagliamento (VE)
Tel. 0431 57561
E-mail: giovanna@estheticag.it

■ eFFeVi NAILS

Via Claudia, 15
30023 Concordia Sagittaria (VE)
Cell. 340 7604402 - 349 3761945
vanessapolbodetto@gmail.com
Facebook: effevi nails

■ Exklusiv Beauty & Nails

di Andrea Farkas
Via Sergio Toniolo, 2 E
30030 Maerne (VE)
Tel. 041 5030699 - cell. 393 9198218
E-mail: cnveneto@gmail.it
www.trigonos.it

■ Graffio Art Atelier

di Sabrina Saorin
Via S. Pio X, 45 - 30174 Mestre (VE)
Tel. 041 5380648
E-mail: graffioart@alice.it

■ Island Nail store

di Luca Segatel
Via Martiri, 63
30024 Musile di Piave (VE)
Cell. 347 7051902

■ Lachicca Istituti di Bellezza

di Enrica Seno
Via Fradeletto, 35
30173 Mestre (VE)
Tel. 041 613717
E-mail: lachiccanails@gmail.com

■ Liberamente

di Maria Isabel Donolato
Via Trezzo, 21 A - 30173 Mestre (VE)
Cell. 366 2540777

■ Monica Nails

di Monica Spolador
Via Canaletto, 9
30026 Portogruaro (VE)
Cell. 392 4642780
E-mail: invidianailcenter@libero.it

■ Salone Magic Style

di Francesca Pedronetto
Centro Parrucchiere - Nail Center
Via Stazione, 143
30029 San Stino di Livenza (VE)
Cell. 347 1664521

Belluno e provincia

■ Unghe D'Autore

di Alice De Biasi
Piazza Gonzaga, 7
32013 Longarone (BL)
Cell. 347 2808697

Padova e provincia

■ Estetica Belladonna

di Daniela Bonetto
Via Borgo Bassano, 45/1
35014 Cittadella (PD)
Tel. 049 5972426

■ Firstnails by First Beauty

di Scanferla Gianni
Via Umberto I, 126/D
35020 Casalsarugo (PD)
Tel. 049 8741252
Cell. 394 7179910
E-mail: info@firstbeauty.it
www.firstbeauty.it
FB: first nails ricostruzione unghie

■ First Nails

Via Umberto I, 115/z
35020 Casalsarugo (PD)
Cell. 347 3749293

■ G.E.S. di Gasparin O.

e Schiavo Paolo S.n.c.
Via Andrea Palladio, 48
35013 Cittadella (PD)
Tel. 049 5979011
E-mail: giessesnc@gmail.com

■ L'Oasi del Sole

di Laura Giacomini
Via Roma, 26
35030 Galzignano Terme (PD)
Tel. 0499131752
E-mail: lauragiachy@gmail.com

■ Love Beauty

di Mayla Zampiron
Piazza Biagio Marin, 15
35031 Abano Terme (PD)
Cell. 339 8692204
E-mail: esteticalovebeauty@gmail.com

■ Magnitudo di Moris

Nail Artist Lara
Via Indipendenza, 58
35013 Cittadella (PD)
Tel. 049 9403410

■ Pronails

Via Dini, 21
35136 Padova
Tel. 049 8721872
E-mail: info@pronails.it

■ ProNails Associazione Eclissi D.G

Via Cristoforo Colombo, 71
35043 Monselice (PD)
Tel. 0429 783957

■ Punto Estetica S.a.s.

Via Rossi, 3L - 35030 Rubano (PD)
Tel. 049 8978374
Fax 049 8973638
E-mail: pestetica@alice.it

■ Tropical Sun Sas

Valentina Borile
Via del Commercio, 230/3
35047 Solesino (PD)
Cell. 320 3603695
E-mail: borilevalentina@libero.it

Rovigo e provincia

■ Cinzia Nail Dream

di Cinzia Palandri
Via Eridania, 76/B
45030 Occhiobello (RO)
Cell. 348 3767478
E-mail: cinzia.nailartist@gmail.com

Treviso e provincia

■ Angel Sas di Facchinello Maria Pia

Via Madonnetta, 31
31041 Cornuda (TV)
Tel. 0423 839528
Cell. 340 6017528
E-mail: centroangel.pl2009@libero.it

■ Associazione Bio-Sfera

Cell. 338 3210825
E-mail: info@biosfera.it

■ Cnd Shellac Certified Salon

Centro estetico La coccola
di Anna Bolzan
Via Santa Maria Maddalena, 15

31046 Oderzo (TV)
Tel. 0422 716810
E-mail: annabolzan82@gmail.com
www.esteticacoccola.com
Facebook: centro estetico la coccola

■ **Crystal Nails**
Beauty Time Srl
Via Treviso, 49 - 31057 Silea (TV)
Cell. 366 8910322
E-mail: crystalnailsveneto@gmail.com

■ **Enails!**
via Cal Trevigiana, 1 E
31040 Venegazzù (TV)
Cell. 327 3274786
E-mail: Enailsshop@Gmail.Com

■ **Mani di Fata**
di Vanessa De Piccoli
Via Alcide De Gasperi, 10
32022 Preganziol (TV)
Tel. 0422 634118
E-mail: manidifataTV@gmail.com

■ **Mary Beauty Academy**
di Cristina Olari
Via IV novembre, 13
31022 Preganziol (TV)
Cell. 389 5229002
E-mail: infinity220@libero.it

■ **Miraggio S.a.s.**
Nail Corner - Centro Estetico
Via Cesare Battisti, 80
31036 Istrana (TV)
Tel. 0422 832975
E-mail: nadia.pecci@libero.it

■ **Profumeria Bijotteria**
di Laura Del Puppo
Piazza Vittorio Veneto, 32
31012 Cappella Maggiore (TV)
Tel. 0438 930089
E-mail: per.laura@libero.it

■ **Scuola Sem**
Viale Orleans, 4/B - 31100 Treviso
Tel. 0422 544712
E-mail: info@scuolasem.it

■ **Sliàn home nails**
Via della Quercia, 2/C
Treviso 31100
Cell. 3388711161
Info@slian.it
www.slian.it

■ **SNC Super Nail Center**
Via degli Artiglieri, 14
31040 Giavera del Montello (TV)
Tel. 0422 776526
E-mail: info@nail-nail-nail.com
www.super-nailcenter.com

■ **Studio Nails**
di Francesca Tiengo
Viale Frà Giocondo, 57 - 31100 Treviso
Tel. 0422 546238
E-mail: studio.nails@libero.it

■ **Tuttocapelli S.a.s.**
Viale Alcide De Gasperi, 22
31100 Treviso
Tel. 0422 583133
E-mail: info@tuttocapelli.tv.it
www.tuttocapelli.tv.it

Verona e provincia
■ **Acconciature Vanity**
di Tamara Mantovani
Parrucchieri - Nail Center
Via Caselle, 247
37054 Nogara (VR)
Tel. 0442 510095

■ **Barbara Scorrano**
Via Renaldo, 19
37014 Castelnuovo D/Garda (VR)
Cell. 346 1096362 - fax 045 6450518
E-mail: info@abc-nailstore-verona.it

■ **Chic Nails Italia Centro Pilota**
Via A. da Mosto, 13 - 37138 Verona
Tel. 045 577347
www.chicnails.com

■ **Chic Nails Italia Secondo Centro Pilota**
Via Negrelli, 82 - 37100 Verona
Tel. 045 8100744

■ **Cnd Shellac Certified Salon**
Estetica e benessere Mita
Via Carlo Alberto, 5/A
37136 Verona
Cell. 345 7890763
E-mail: cat2@tiscali.it

■ **Ellenails Studio**
di Lago Gloria
Via del Lavoro 2,
Buttapietra (VR) 37060
Cell. 347 2465030
E-mail: gloria.elle.92@gmail.com

■ **Fashion Nails**
di Marika Bazzani
Via Roma, 62
37066 Sommacampagna (VR)
Cell. 340 3955197
E-mail: lene862001@hotmail.com

■ **Glitter Nails**
di Sonia Frigo
Via Pier Fortunato Calvi, 3 B
37135 Verona
Cell. 347 9696058
E-mail: soniaglittery@hotmail.it

■ **Max Nail's Planet**
di Massimiliano Braga
Via Verona, 86/B
37045 San Pietro di Legnago (VR)
Cell. 339 4964787
E-mail: massimilianobraga@libero.it

■ **Maria Antonietta Cavallaro**
Nail Artist
Via Franco Cappa, 19
37051 Bovolone (VR)
Cell. 347 0089564

■ **Non Solo Unghie #anchecapelli by Evos**
Via G. Campagna, 9 - 37131 Verona
Tel. 045 8415054
nonsolounghie.anchecapelli@gmail.com

■ **ProNails**
Estetica Benessere Girasole
di Donà Valentina
Via XX settembre, 35
37055 Ronco all'Adige (VR)
Tel. 045 6616133

■ **Selly Nails** di Selena Tomba
Via Cavour 44
37060 Castel D'Azzano
Cell: 347 1969396
Facebook: sellynailsoda
Instagram: sellynails

■ **Vanitymaisonesthetique**
di Tecchio Valentina
Piazzale Vittorio Veneto, 15
37012 Bussolengo (VR)
Tel. 0456 700892
E-mail: valentina.vanity@hotmail.it

Vicenza e provincia

■ **Nail Diffusion S.r.l.**
Via Cesare Battisti, 4
36051 Creazzo (VI)
Tel. 0444 349654
E-mail: info@naildiffusion.it

■ **La Sorgente S.n.c**
Centro Estetico - Sauna
Solarium - Nail Center
Via Aquileia, 10 - 36010 Zanè (VI)
Tel. 0445 314689
www.esteticalasorgente.it
info@esteticalasorgente.it

■ **Le Unghie di Joel**
Via Don S. Bicego, 9 D
36056 Tezze Sul Brenta (VI)
Cell. 331 4155537
E-mail: leunghiedi Joel@gmail.com

■ **Tiffany Nails S.r.l.**
di Gessica Temelin
Viale Verona, 73 - 36100 Vicenza
Tel. 0444 562028
Cell. 349 4771975

E-mail: info@tiffanynails.it

Svizzera
Canton Ticino

■ **Beauty Center Gioiello**
di Daniela Fontana
Kastanienweg, 4
5504 Othmarsingen
Tel. 0041 763448710

■ **Centro Scuola Divya You Nails**
di Natalia Bavycina
Centro Estetico
Via Stefano Francini, 13
6830 Chiasso (TI)
Tel. +41 (0) 91 6827088
E-mail: bavycina@yahoo.it

■ **Gab's Nails**
Chemin de Chanéaz, 1
2016 Cortaillod Neuchâtel
Tel. +41 79 6113824
E-mail: gabsnails@gmail.ch

■ **Hi-Tech Nails Academy & Nail Center**
Via Gismonda 11
6850 Mendrisio - Svizzera
Tel +41 79 5445454

■ **Nail & Beauty**
di Samanta Jelmini
Nucleo Alto
6954 Sala Capriasca - Canton Ticino
Tel. +41 919434741
E-mail: info@sjnailbeauty.ch

■ **Nailscube Lugano**

c/o C. C. Le Ikea Lugano Sud
Via Cantonale
6916 Grancia (Lugano)
Tel. 0041 787769833
E-mail: info@nailscube.it
www.nailscube.it

■ **Nailsession** di Noemi Fatone
Via San Gottardo, 17a
6943 Vezia - Canton Ticino
Tel. +41 763826251

■ **My Nails and Beauty**
di Valentina De Donato
Via Avvocato B. Leoni, 8
6932 Breganzona - Canton Ticino
Tel. 0041 919809371
mynailsandbeauty@hotmail.com
www.mynailsandbeauty.ch
FB: estetica my nails & beauty

■ **Nails Professional Institute**
Vicolo Posta Vecchia, 2
6500 Bellinzona
Tel. +41 (0)91 825 72 06
E-mail: info@nailsprofessional.ch

■ **Salone Ellevinails**
di Leda e Valeria Ruggirello
Viale Portone, 12 - 6500 Bellinzona (TI)
Tel. +41 (0) 79 6796901
E-mail: info@ellevinail.ch
leda.ruggirello@gmail.com

■ **Trebosi Nail Point**
L'arte delle unghie
Via Gaggiolo, 53
6855 Stabio (TI)
Cell. 342 5077916

VUOI INSERIRE IL TUO NAIL CENTER IN QUESTE PAGINE?

PER ESSERE PRESENTE ANCHE TU, COMPILA QUESTO COUPON CON TUTTI I DATI DEL TUO NAIL CENTER. Puoi inviarcelo:

via mail a info@ebellezza.it indicando come oggetto "indirizzi"

Dopo aver ricevuto il modulo sarete ricontattati per tutte le informazioni relative ai costi e alle modalità di pubblicazione.

DITTA _____

NOME _____ COGNOME _____

VIA _____ CAP _____ CITTÀ _____ PROV _____

TEL. _____ E-MAIL _____

CELL. _____ SITO WEB _____


FIRMA (per conferma dati e ricevere la newsletter) _____

INDICARE CON UNA CROCETTA LA PROPRIA ATTIVITÀ

Nail Center Centro Estetico Altro: _____

Clausola contrattuale: la sottoscrizione dell'offerta dà diritto a ricevere informazioni commerciali su prodotti e servizi della società Editoriale C&C. Se desidera riceverle La preghiamo di apporre la Sua firma qui:

Informativa Reg. UE 679/2016. La società Editoriale C&C, Titolare del trattamento, tratta i dati personali per finalità editoriali conformemente alla disciplina di cui al succitato Reg. UE 679/2016. Ciascun interessato può esercitare i diritti ai sensi del capo III del Reg. UE 679/2016 (art. 12-23) rivolgendosi al Titolare all'indirizzo via Molise, 3 - Località Trinzi (MI). I dati potranno essere trattati da incaricati designati dal titolare e da soggetti esterni che concorrono allo svolgimento del servizio. Il consenso al trattamento dei Suoi dati per comunicazioni commerciali è facoltativo e l'eventuale negazione non comporta alcuna conseguenza.



Scrivere in stampatello leggibile

UNGHIE&BELLEZZA / ARRETRATI (Guardali su www.ebellezza.it)

Unghie&Bellezza dal n. 1 al 8: € 4,90 cad. / dal n. 9 al 22: € 5,50 cad. / dal n. 24 al 87: € 5,90 cad. (Esaurito: n. 80)



Unghie&Bellezza 88
€ 5,90
Nail art prêt-à-porter



Unghie&Bellezza 89
€ 5,90
Nail art for Christmas



Unghie&Bellezza 90
€ 5,90
Trend di primavera



Unghie&Bellezza 91
€ 5,90
Pop, chic e glamour



Unghie&Bellezza 92
€ 5,90
50 nail design d'estate



Unghie&Bellezza 93
€ 5,90
Nail art d'autunno



Unghie&Bellezza 100
€ 7,00
Nail trend d'inverno



Unghie&Bellezza 94
€ 5,90
Like a Star



Unghie&Bellezza 95
€ 7,00
100 nail art



Unghie&Bellezza 96
€ 7,00
Nail art di primavera



Unghie&Bellezza 97
€ 7,00
Hot Nails



Unghie&Bellezza 98
€ 7,00
Summer Nails



Unghie&Bellezza 99
€ 7,00
Nail art d'autunno

SPECIALI / PASSO PASSO



PASSO PASSO N.8
EASY-CHIC
€ 7,00
21x29 cm, 82 pp
28 nail art step by step in acrilico e gel ispirate alla musica.



PASSO PASSO N.9
FRENCH-EVOLUTION
€ 7,00
21x29 cm, 82 pp
30 eccellenti decorazioni in french manicure, originali ed eleganti, portabili e da salone. Il french evolution!



PASSO PASSO N.10
SEMIPERMANENTE
€ 7,00
21x29 cm, 82 pp
La prima monografia dedicata al semipermanente. I consigli delle aziende e 20 passo passo.



PASSO PASSO N.12
L'ARTE DEL GEL
€ 7,00
21x29 cm, 82 pp, 27
passo passo e l'ABC della formazione: tutti i segreti degli esperti.



PASSO PASSO N.13
SPECIALE SPOSA
€ 7,00
21x29 cm, 82 pp, 26
passo passo esclusivi per il matrimonio. Nail art, abiti e gioielli.



PASSO PASSO N.14
SPECIALE FORME
€ 7,00
21x29 cm, 82 pp.
Dall'elegante mandorla alla raffinata marilyn, dall'originale edge alle più classiche square e ovale, 30 passo passo alla scoperta delle varie forme di ricostruzione.



PASSO PASSO N.15
SPECIALE TEXTURE
€ 7,00
21x29 cm, 82 pp.
Fioreale, geometrico, tessuti, black&white, astratto e optical. 30 inediti passo passo ispirati alle texture grafiche più in voga.



PASSO PASSO N.16
SPECIALE UNGHIE DA SALONE
€ 7,00
21x29 cm, 82 pp.
Nail art in un'ora, due ore o tre ore. Il tempo di realizzazione non è mai stato così importante (e organizzato).



PASSO PASSO N.17
SPECIALE COLORI ICONICI
€ 7,00
21x30 cm, 82 pp. 30 passo passo esclusivi ispirati ai colori che hanno fatto la storia del costume e della moda (Tiffany, Rosso Ferrari, Rosa Barbie, Verde smeraldo...)



NAILART 2020
€ 6,00
21x29 cm, 68 pp. L'annuario dedicato alla nail art e alla formazione. Le forme, i colori e le tendenze 2020 raccontate attraverso centinaia di decorazioni.

NAIL PROFESSIONIST

NAIL PROFESSIONIST 01
€ 19,00
31x21 cm, col., 80 pp.
Autori vari, rilegatura a spirale. Oltre 200 tips a colori realizzate dai migliori professionisti del settore!

NAIL CONCEPT 01
€ 22,00
31x21 cm, col., 100 pp.
Nail Concept - Colourful Creations è il primo numero di una collana che presenterà i maggiori nail artist di fama internazionale. In questo volume, lo straordinario talento di Claudia Valli, le sue decorazioni tematiche e gli step by step. Per ogni livello di preparazione, dalla principiante all'esperta. Sia in gel che in acrilico.



MAKE-UP - ISTRUZIONI PER L'USO
€ 38,00
Come, quando e perchè usarlo



IL TRUCCO IN 4 E 4'OTTO
€ 7,00
di Rossano De Cesaris
Passo dopo passo, una guida al make-up perfetto per ogni viso.



MANICURE E PEDICURE IN CABINA
€ 17,50
97 pp. 17x24. BCM Editrice. Le più recenti tecniche, le regole e i prodotti più innovativi, per eseguire i trattamenti estetici di mani e piedi.



LEZIONI DI TRUCCO
€ 46,00
Manuale didattico, corredato di numerosi immagini e disegni, che propone un metodo formativo basato su un'analisi attenta e completa del visaggio. Un metodo che ha dato da oltre venticinque anni degli ottimi risultati.



IL TRUCCO NELLA VITA, NELL'ARTE, NELLO SPETTACOLO
Volume 2
Trucco Artistico
€ 27,50
Nel libro vengono passate in rassegna le varie tecniche di trucco scenico, descrivendone i materiali e le principali tecniche.



MOSTYK STUDIO MAKE UP ALBUM PARIS
€ 63,00
Un manuale essenziale e un valido riferimento per i professionisti della bellezza, truccatori, make-up artist, hairstylist e consulenti d'immagine. Testi in inglese e francese.



MANUALE DI MAKE-UP PROFESSIONALE
€ 49,00
di Rossano De Cesaris. 241 pagine, 78 illustrazioni, 213 immagini, 321 note tecniche. Terza edizione. Regole accademiche basilari, tecniche fondamentali e anni di esperienza arricchiti da uno stile unico, quello di Rossano De Cesaris. E ancora, psicologia della bellezza ed etica comportamentale, lo strobing, il tantouring, il nude make-up, l'arabic make-up, il trucco da red carpet, ecc.

SPECIALI / TRUCCO



MAKE UP PROFESSIONIST #1
€ 21,00
www.ebellezza.it



MAKEUP step by step N. 1
€ 7,00
21x29 cm, 82 pp
13 proposte di trucco per gli occhi firmate dai migliori truccatori italiani: Stefano Anselmo, Pablo, Paolo Pinna, Valeria Orlando, Silvia Gerzeli.



MAKEUP step by step N. 2
€ 7,00
21x29 cm, 82 pp
10 proposte di trucco sposa. Un volume da collezione, non solo per chi pensa al matrimonio.



MAKEUP step by step N. 3
€ 7,00
21x29 cm, 82 pp
Speciale trucco sposa, con 12 proposte trucco per il tuo giorno più bello.



MAKEUP step by step N. 4
€ 4,90
21x29 cm, 82 pp
Speciale il trucco degli occhi. 23 make-up colourful e natural scelti per voi tra i migliori tutorial di *Trucco&bellezza*.



MAKE UP PROFESSIONIST #2
€ 21,00 www.ebellezza.it

SCRIVERE IN STAMPATELLO LEGGIBILE

Mittente (*campi obbligatori):

Nome* _____
 Cognome* _____
 Via _____ N° _____
 Città _____
 Provincia _____ C.A.P. _____
 Telefono* _____ / _____
 E-mail* _____

Desidero acquistare:

Consegna a mezzo corriere

Per ricevere direttamente a casa vostra gli articoli desiderati è sufficiente richiederli mediante:

- Bonifico Bancario:** IBAN IT 04 D 05034 67171 000000005585
Beneficiario: 33Com Srls (info tel. 377 169.31.06 - 0532 1716868)
- Contrassegno:** aggiungendo costo di contrassegno Euro 4,20 + spese di spedizione (vedi sotto)
- Carta di Credito**
- PayPal** : inviando il pagamento all'indirizzo e-mail sales@33com.it

Invia questo coupon compilato a: info@ebellezza.it

SPESE DI SPEDIZIONE CORRIERE

da aggiungere all'importo delle pubblicazioni ordinate):

- Euro 5,00** per ordini fino a 3 pubblicazioni
- Euro 6,80** da 4 a 9 pubblicazioni
- Euro 11,00** per oltre 9 pubblicazioni

Tempi di consegna: 4 giorni dal ricevimento del pagamento via mail o fax

Per info: 377 169.31.06

info@ebellezza.it

Prezzi validi sino al 31/12/2023. I tagliandi di ordine, pervenuti alla nostra redazione dopo questa data, potrebbero non essere considerati validi qualora i prezzi per il servizio richiesto siano aumentati. Per informazioni su prezzi e disponibilità dei libri, potete telefonarci al numero: 0532 1716868.
FOREIGN SHIPMENT: Shipping costs (to be added to the cover price of the magazines and/or books) vary according to the destination country.

U&B 101

ABBONATI ORA!

unghie

&bellezza

ABBONARSI È FACILE, SICURO E CONVENIENTE



6 NUMERI CARTA (Italia)
€ 34,00



6 NUMERI DIGITALI
€ 24,00



6 NUMERI CARTA (Italia) + **DIGITALE**
€ 50,00

COME ABBONARSI?



ACQUISTA ONLINE
vai su: shop.editorialecec.com
o INQUADRA IL QR CODE

OPPURE scegli una delle altre
modalità di acquisto:

- **Bonifico postale per l'Italia**
IT08X0760101600000006383816
- **Bonifico bancario** per l'Italia intestato a
EDITORIALE C&C banca INTESA SANPAOLO
IT04K0306933480100000006694
- **Bonifico per l'estero** bic BCITITMM

Per i pagamenti con bonifico, è **necessario**
inviare la ricevuta di pagamento tramite
email all'indirizzo: shop@editorialecec.com
indicando anche i dati completi per l'invio.

SERVIZIO CLIENTI

02 9048111 attivo da lunedì a venerdì dalle 9:00 alle 13:00
shop@editorialecec.com

La rivista è spedita con **PostaPremiumPress**: consegna in 3 giorni lavorativi



TI ASPETTA IN EDICOLA



La nuova rivista dedicata al piacere *e dovere* di fare movimento

Tu che sei pigro, che dici che non hai mai tempo, che non hai le scarpe adatte e magari non hai mai fatto attività fisica.
Tu che vorresti muoverti perchè ne hai compreso il valore fisico, mentale e spirituale, ma non sai bene COSA fare, COME, QUANDO e DOVE praticarlo. Su **MUOVERSI** troverai i consigli dei maggiori esperti del settore.

WWW.MUOVERSIMAGAZINE.IT

FABY'S Reds



GC0007

GCA017

GCL001

GCF031

GCE034

GCT003



LCL001

LC0007

LCA017

LCF031

LCT003

LCG022

LCE034

LCT004

LCC021

LC0008

LCH011

LCM021