

# unghie

& bellezza

## TECNICA

PASSO PASSO  
EFFETTI SPECIALI  
NUDE STYLE

## ATTUALITÀ

TUTTO IL MONDO  
A COSMOPROF BOLOGNA  
ACCADEMIE, PERCORSI,  
EVENTI E FORMAZIONE

# NAIL DESIGN

DI PRIMAVERA

TREND, COLORI E COLLEZIONI  
PER MANICURE DI TENDENZA



# COSMOPROF

---

WORLDWIDE BOLOGNA  
17-20 MARZO 2023



PADIGLIONE 36

STAND

G2-H1



TRUST YOUR STYLE  
**TRUSCADA**

# Sommario

marzo / aprile **2023**

## U&B Rubriche

**7** Editoriale

**8** Agenda. Tutto il mondo a Cosmoprof Bologna

**20** Agenda. Fuori Fiera

**75** Agenda. Podo Campus

**82** Nail advisor. Collezioni di stagione

**116** Still colours. Hot pink

**117** Barbanera. Disintossicarsi e ritrovarsi a primavera

**118** Still colours. Acquamarina

**126** Orosconails. L'oroscopo di primavera

**128** iNails. La gallery delle lettrici

## U&B Nail Vogue

**12** Luxury. Inno alla femminilità

## U&B Nail School

**22** L'Artista/Cristina Louiselle Venturi. Mosaici dal mare

**28** Materiali. Smart gel, la ricostruzione intelligente

**76** Passo passo

## U&B Nail Fashion

**32** Gioielli. White style

**38** Collezioni. Happy

**40** Design. Special effect

**46** Collezioni. Funky mood

**50** Sfilate. Come una Dea

**56** Collezioni. Nails in Wonderland

**60** Collezioni. Icon

**62** Collezioni. Carpe diem

**68** Total look. Lipgloss nails&cheeck



### In copertina

Foto: Roberto Rigillo

Azienda: Lady Nail

Nail Artist:

Angela Somma

Make Up Artist:

Luigi Mammaella


Hair Stylist:

Vincenzo Balestra

Model: Federica

Cannavacciuolo





- 70** Collezioni. Shade sense
- 72** Tendenze. Spring is back
- 92** Tendenze. Viva Magenta

## U&B Attualità


- 26** Competizioni. Partecipare è vincere
- 84** Speciale Best Nails 2023. Saranno famose
- 98** Eventi. Sa Bellesa Nails Camp
- 115** Eventi. Kinetics Camp 2023

## U&B iProfessional

- 24** Eventi. CND™ Shellac™ On Tour
- 74** Storie di successo. Una nail artist in farmacia
- 96** Formazione. Chi non si forma, si ferma!
- 100** Strategie. Beauty Scanner, la piattaforma per il professionista
- 102** Percorsi. Easy & Fast
- 104** Nuove aperture. Afrodite inaugura il secondo polo in Calabria
- 106** Formazione. Salon Expert
- 108** Formazione. Con Labo® cresci in tempo reale
- 110** Attrezzature. Il tavolo dell'onicotecnica
- 112** Attualità. Marchio di qualità
- 114** Nail World. Formazione mondiale

## U&B Trucco&Bellezza

- 120** Tendenze. Make up di primavera
- 122** Percorsi e trattamenti. PMU Jungle
- 124** Ciglia. Vegan



# COSMOPROF

WORLDWIDE BOLOGNA

Heads Collective

.....  
**LA FIERA LEADER MONDIALE  
PER L'INTERA INDUSTRIA  
DELLA COSMETICA E DELLA  
BELLEZZA PROFESSIONALE**  
COSMOPROF.COM  
.....

**BOLOGNA**  
QUARTIERE FIERISTICO  
.....

**16 - 18 MARZO 2023**

COSMOPACK

COSMO PERFUMERY &  
COSMETICS

**17 - 20 MARZO 2023**

COSMO HAIR & NAIL &  
BEAUTY SALON

**ORGANIZZATO DA**  
BolognaFiere Cosmoprof S.p.a.  
Milano  
T +39 02 796 420  
F +39 02 795 036  
info@cosmoprof.it

COMPANY OF



IN COLLABORAZIONE CON



CON IL SUPPORTO DI



**A NEW WORLD FOR BEAUTY BOLOGNA, HONG KONG, LAS VEGAS, MUMBAI, BANGKOK**

SEI INDECISA SU  
QUALE GEL BUILDER  
SCEGLIERE?

**PROVALI TUTTI!**



Risparmia testandoli nel  
nuovo formato da 5 ml

M Ū S A

MUSA SARÀ PRESENTE AL  
**COSMOPROF**  
WORLDWIDE BOLOGNA

DAL 17 AL 20 MARZO 2023  
PADIGLIONE 36 - STAND E/7

**MUSANAILS.COM**

Anno XIX - N. 102 - bimestrale  
marzo / aprile 2023

Reg. Trib. Fe reg. n. 11/05 del 05/10/05  
Iscritto al ROC con il n. 20652

**Direttore responsabile:** Daniele Cafieri

**Direttore editoriale:** Stefano Trentini

**Editing:** 33com  
tel. 0532 1716868

**Coordinamento redazionale:** Marco Pirani  
mpirani@33com.it

**Progetto grafico e impaginazione:**  
Gianni Dall'Osso

**Redazione:** Sofia Martini, Maya Merlino, Federica Tarroni

**Fotografi di questo numero:**

Archivio U&B, Alena Ettea, Ambra Martini, Antonella Castrovilli, Barbanera, Barbara Donini, Beauty Scanner, Carmela Santoro, Cesare Colognesi, Clarissa Cosmetics, Cosmoprof WorldWide, CND™ per Ladybird house, Crystal Nails Italia, Desy Forato, Elena Galazyuk, Emanuela Bosdachin, Erika Claudia, Fabiana Galdi, Fabio Miani, Gamax, Faby Line, Gabrielle Principato, Irene Benedetti, Katia Fornaroli, Juicy Couture, LABO\*, La Jolie, Ladybird house, Lilian Almanza, Maison Esthétique, Marco Pirani, Maria Mannarino, Mary Itri, Massimo Giocondo (FotofactoryFE), Max Braga, Max Salani, Monia Elisei, Musa Nails, NAE Academy, Nails Company Italia, Naomi Aceto, Orietta Di Buono, ORLY\* per Ladybird house\*, Palmira Alessandrini, Pantone\*, Rebecca Rossi per ManGrè, Roberta Mollo, Roberto Rigillo per Lady Nail, Rosy Ruffo, Serena Di Palma, Sergio Mascheroni, Silvia Petracchini, Slian, Stefania Vece, U.S. Polo Assn., Voilà Gioielli

**Pubblicità:**  
Editoriale C&C S.r.L.

Segreteria Commerciale: Emanuela Boni  
e.boni@editorialececc.com - tel +39 02 90481153

Commerciale:

Monica Stefanini  
e-mail: adv@unghiebellezza.it - tel 333 4061926

Maria Luisa Aleotti  
e-mail: laleotti@editorialececc.com - tel 0532 1716868

**Editore:**



Editoriale C&C S.r.L.

Via Molise, 3 - Locate Triulzi (MI) Italia  
tel +39 02 9048111 - fax +39 02 90481120  
info@editorialececc.com

Direttore generale: Sergio Cariatì

Direttore digital & IT: Manuel Infanti

Controllo produzione: Michela Clerici

Informativa Reg. UE 679/2016. La società Editoriale C&C, Titolare del trattamento, tratta i dati personali per finalità editoriali conformemente alla disciplina di cui al succitato Reg. UE 679/2016. Ciascun interessato può esercitare i diritti ai sensi del capo III del Reg. EU 679/2016 (artt. 12-23) rivolgendosi al Titolare all'indirizzo Via Molise 3, Locate di Triulzi 20085 (MI) o alla e-mail editorialececc@pccert.it. I dati potranno essere trattati da incaricati designati dal titolare e da soggetti esterni che concorrono allo svolgimento del servizio. Il consenso al trattamento dei Suoi dati per comunicazioni commerciali è facoltativo e l'eventuale negazione non comporta alcuna conseguenza.

**Stampa:** VELA WEB Srl

Via Copernico, 8  
20082 Binasco (MI), Italia

**Distributore (Italia):** Pieroni Distribuzione S.r.l.  
via Carlo Cazzaniga 19 - 20132 Milano

**International distribution:**

www.pineapple-media.com

**Abbonamenti:**

e-mail: shop@editorialececc.com

Tel. +39 02 9048111

da lunedì a venerdì dalle 9.00 alle 13.00

**Arretrati:** e-mail: info@ebellezza.it

Tel. 377 1693106 - 0532 1716868

www.ebellezza.it

© 2023 - Tutti i diritti riservati - All rights reserved

Testi, fotografie, illustrazioni e grafica non possono in alcun modo essere riprodotte né diffuse con qualsiasi mezzo

ISSN 1826-9273



foto: Cosmoprof WorldWide Bologna

## Briciole di esperienza

**R**icordo ancora quando, a un certo punto della mia vita, all'inizio di una lettera di presentazione, ho smesso di scrivere: *"Buongiorno, sono un giovane editore"*. Non è stato un passaggio netto, da un giorno all'altro, quanto piuttosto un limbo durante il quale alternavo *"giovane editore"* a un più rassegnato *"editore"*.

Fra l'altro in questo caso *"giovane"* è un termine piuttosto dilatato in quanto si tratta di un mestiere che di consuetudine si intraprende a una certa età; occorre infatti una buona esperienza nel mondo dell'editoria, servono risorse economiche di una certa consistenza e una rete di collaboratori esperti in più ambiti.

Le mie prime esperienze in veste di editore invece sono avvenute precocemente: avevo 22 anni e la mia fu una vicenda molto azzardata, ma anche molto fortunata! Per questo, in una prima fase di vita, mi presentavo in modo così naturale come *"giovane editore"* poi, ahimè, è arrivato il momento di abbandonare quel dolce termine...

Oggi si fa un gran parlare della **diversità fra le generazioni**, sono addirittura scandite con termini specifici che stabiliscono in modo definito e scientifico se appartieni ai **Boomers**, alla **Generazione X**, ai **Millennials** o alla **Gen. Z**. In realtà c'è sempre stato un conflitto generazionale in cui i genitori faticavano ad accettare i nuovi stili di vita e le nuove idee dei figli. Nonostante questo, nell'ambito del lavoro, un giovane che entrava in un'azienda per tutta la seconda metà del '900, aveva davvero tanto da imparare da chi ci aveva lavorato tutta la vita e magari si avvicinava alla pensione, il lavoro più o meno era rimasto lo stesso per decenni.

Da una quindicina d'anni e con sempre maggiore frequenza e accelerazione, si presenta uno scenario molto diverso: i boomers in gran parte non si sono avvicinati al digitale e, allo stesso tempo, la tecnologia legata all'informatica si è sempre più inserita all'interno delle aziende in quasi tutti i settori. Ecco che per molti versi si è quasi ribaltata la situazione: sono i boomers che sempre più spesso devono chiedere un supporto ai millennials o alla generazione Z.

In realtà, forse stiamo assistendo a una integrazione generazionale fatta di reciproca necessità: **briciole di tecnologia** in cambio di **briciole di esperienza**.

*Stefano Trentini, direttore editoriale*



**T**orna a registrare numeri in crescita la 54ª edizione di Cosmoprof WorldWide

Bologna, l'evento B2B di riferimento per l'industria cosmetica in programma dal 16 al 20 marzo 2023 a Bologna. Saranno oltre 2.900 le aziende presenti (+11% rispetto al 2022), provenienti da 64 paesi. Il 60% delle aziende proviene da paesi Europei, il 40% da paesi extra-europei. Ad oggi sono 116 i paesi di origine dei visitatori già registrati per l'evento. A rappresentare l'attrattiva mondiale della manifestazione anche le 29 collettive nazionali, in crescita rispetto agli anni scorsi, con piccole e medie imprese da Argentina, Australia, Belgio, Brasile, California, Cina, Corea Del Sud, Ecuador, Francia, Gran Bretagna, Germania, Giappone, Grecia, India, Indonesia, Irlanda, Lettonia, Polonia, Repubblica Ceca, Romania, Spagna, Svezia, Taiwan, Turchia, Ucraina e USA.

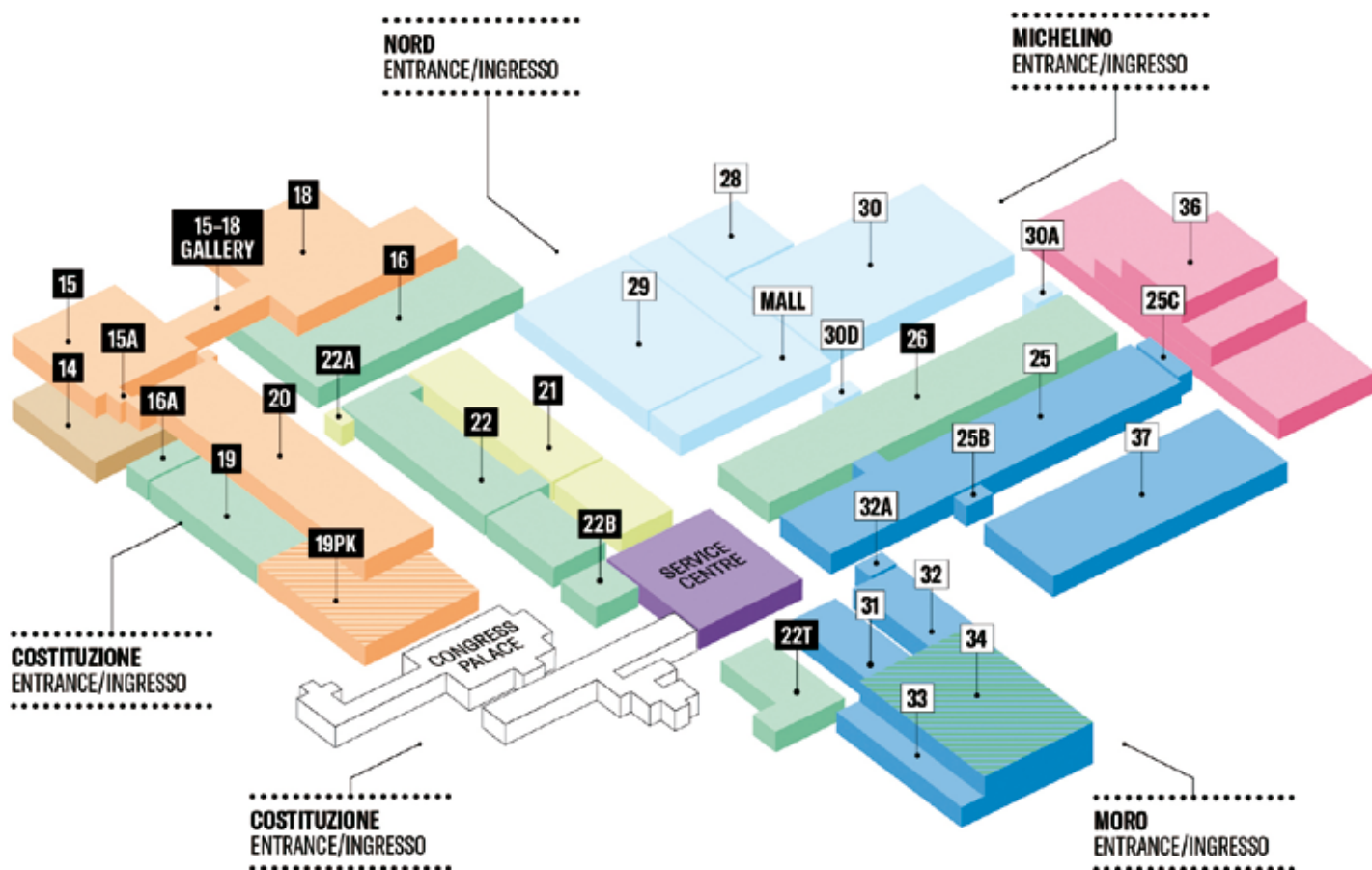
## TUTTO IL MONDO A COSMOPROF BOLOGNA

*L'evento B2B di riferimento per l'industria cosmetica si conferma un polo di attrazione internazionale, con espositori e visitatori dai cinque continenti. Fra i padiglioni della fiera, dal 16 al 20 marzo, si sviluppano relazioni commerciali e fioriscono le tendenze del futuro*

*“Ci sono tutte le condizioni per un'edizione di grande successo”, dichiara **Enrico Zannini**, Direttore Generale di BolognaFiere Cosmoprof. “A oggi abbiamo visitatori registrati da 116 paesi. In generale, i numeri sono in crescita rispetto al 2019, ultima edizione pre-pande-*

*mia, con un forte incremento di registrazioni dall'estero. Rispetto al 2022 stiamo assistendo a un crescente engagement della nostra community digitale, sia sui nostri canali social che sul nostro sito, con dati in aumento del 15%. Questo scenario conferma la ripresa del reparto fieristico,*

*che continua a essere una leva importante della nostra economia, e anche l'ottimo stato di salute delle nostre aziende. Siamo pronti ad accogliere gli operatori a Bologna, per tornare a sentire il fermento, la creatività e l'ottimismo della nostra industria”.*



### Le date di apertura

Per ottimizzare l'esperienza in fiera degli stakeholder internazionali sono state riviste anche le date di apertura dei saloni. **Cosmopack**, salone dedicato alle aziende della supply chain, e **Cosmo Perfumery & Cosmetics**, con i player del canale retail, prestige e mass market, saranno attivi dal giovedì al sabato, per rispondere alle necessità degli operatori esteri di concentrare gli incontri di business nei giorni feriali. **Cosmo Hair, Nail & Beauty Salon**, l'area dedicata al canale professionale, manterrà le 4 giornate tradizionali, dal venerdì al lunedì, così da

accogliere gli operatori nei giorni di chiusura dei saloni e dei centri estetici.

### Cosmo Hair, Nail & Beauty Salon

La presenza a Cosmoprof 2023 dei principali leader per il canale professionale testimonia la ripresa dei comparti dell'estetica professionale, hair e nail, protagonisti da venerdì a lunedì di Cosmo Hair, Nail & Beauty Salon. L'area riunirà il 38% delle aziende presenti a Cosmoprof in rappresentanza di 48 paesi, con un tasso di crescita del 23%. Eventi, approfondimenti e iniziative dedicate arricchiranno l'esperienza di visita

dei distributori, dei titolari di saloni e centri estetici e degli operatori, che a Bologna potranno ancora una volta trovare preziosi suggerimenti per adattarsi alle nuove esigenze del consumatore. ■

### U&B AL PAD. 36

Unghie&bellezza, noi siamo qui: Pad. 36 Stand A2A. Info: [www.ebellezza.it](http://www.ebellezza.it) [www.cosmoprof.com](http://www.cosmoprof.com)



**“SIAMO PRONTI AD ACCOGLIERE GLI OPERATORI A BOLOGNA, PER TORNARE A SENTIRE IL FERMENTO, LA CREATIVITÀ E L’OTTIMISMO DELLA NOSTRA INDUSTRIA.”**

Enrico Zannini,  
Direttore Generale di BolognaFiere Cosmoprof

### Lunedì 20 marzo, Buyer Lounge, Pad. 36

#### OSSERVATORIO NAIL

Lunedì 20 marzo, alle ore 11, Cosmoprof presenta, in collaborazione con *Unghie&bellezza*, un Osservatorio dedicato al mondo delle unghie, con un focus sul riconoscimento del **ruolo di onicotecnica**. Il talk si svolgerà all'interno della Buyer Lounge del Pad. 36, con la partecipazione di aziende, associazioni, scuole e società di formazione.

# Crystal Nails®



**30% DI SCONTO SU TUTTI I PRODOTTI (ESCLUSE LE NOVITÀ)**

POTRETE AQUISARE DAI NOSTRI RIVENDITORI IN TUTTA ITALIA E SU WEB: [CRYSTALNAILS.IT](http://CRYSTALNAILS.IT)

NAIL EVOLUTION SRL VIA NOALESE, 45 / ZERO BRANCO (TV)

TEL: 0422/1942106 / [www.wearecrystalnails.it](http://www.wearecrystalnails.it) WEBSHOP: [www.crystalnails.it](http://www.crystalnails.it)

## ECCO L' ELENCO DI TUTTI I **CRYSTAL LAB** E DOVE TROVARLI DURANTE IL NOSTRO "FUORI FIERA" DAL 17.03.23 AL 20.03.23

RAGIONE SOCIALE	INDIRIZZO DELL' EVENTO	LOCALITA'	DATA	ORARIO	CONTATTO PER PRENOTAZIONE
TWINS S.R.L.	VIALE STRASBURGO 253	PALERMO 90146	17.03.2023	H 10 / 14	ALISIA 3922756518
FASHION NAILS S.A.S. DI DAL COL RENEE & C	VIA TREVISO 49	SILEA 31057 (TV)	17.03.2023	H 10 / 14	RENEE 3668910322
CRYSTAL NAILS MONZA BRIANZA	VIA GIUSEPPE MAZZINI 4	LISSONE 20851 (MB)	17.03.2023	H 10 / 14	GIOVANNA 3460293353
CINQUE SENSI ESTETICA	VIA NAPOLI 24	MASSAFRA 74016 (TA)	17.03.2023	H 10 / 14	CLAUDIO 3356464441
FACCITONDO VALENTINA	VIA PELLEGRINO MATTEUCCI 96	ROMA 00154	17.03.2023	H 11 / 15	VALENTINA 3931189590
GOLDEN ACADEMY di Elisa Vasturzo	VIA GIOVANNI FALCONE 29	CASERTA 81100	17.03.2023	H 10 / 14	ELISA 3518203133
CRYSTAL NAILS PIACENZA LAURA ROSSIN	VIA IV NOVEMBRE 40	PIACENZA 29122	17.03.2023	H 10 / 14	LAURA 3913781075
LA QUEEN DI PISTILLO CARLOTTA	VIA LUNGOTAVOLLO 28	CATTOLICA 47841	18.03.2023	H 10 / 14	CARLOTTA 3807735654
DARIA CHANTAL BRUNO	VIA SANGALLI 12 B	TREVIGLIO 24047 (BG)	18.03.2023	H 10 / 14	DARIA 3474721324
OFFICINA 214 SRL	VIA GABELLETTA 55	TERNI 05100	18.03.2023	H 10 / 14	SOPHIE 3279732781
DREAM NAILS ACADEMY DI RAFFAELLA FACCILO	VIA EMILIO BARILLARO 9	CATANZARO 88100	18.03.2023	H 10 / 14	RAFFAELLA 3292119345
NAILSUP SRLS	VIA ARCHIEMEDE 444	RAGUSA 97100	18.03.2023	H 10 / 14	URSULA 3398694862
CRYSTAL NAILS PAVIA LAURA ROSSIN	CORSO ALESSANDRO MANZONI 76 A	PAVIA 27100	18.03.2023	H 10 / 14	MICHELA 3911584987
VANITY NAILS DI DONATELLA CILIBERTI	VIA CAMPO EMINENTE SNC	BELLIZZI 84092 (SA)	18.03.2023	H 10 / 14	DONATELLA 3921363278
ALI D'ANGELO SNC	VIA FEDERICO GALEOTTI 45	ROMA NORD 00167	18.03.2023	H 10 / 15	MOIRA 066625662
CRYSTAL NAILS LECCE	VIA SAN DOMENICO SAVIO 42	LECCE 73100	18.03.2023	H 10 / 14	NICOLA 3275982180
ART NOUVEAU DI KAO LI HUA	VIA TOSCANA 119 B	BOLOGNA 40141	19.03.2023	9:30-13:30 e 14:30-18:30	ULY 3384164569
FREEDOM ACADEMY DI MAGNATERRA SABINA	VIA UGO FOSCOLO 2/4	CASTELFIDARDO 60022 (AN)	19.03.2023	H 10 / 14	SABINA 3289242500
CRYSTAL NAILS FROSINONE RIBELLI	VIA MARITTIMA 370	FROSINONE 03018	19.03.2023	H 10 / 14	MONIA 3755704516
GLAMOUR COSMETICS SRLS	VIA ROMAGNOSI 46	MESSINA 98122	19.03.2023	H 10 / 14	MARCO 3773635338
NAIL SPACE	VIA UNGGARETTI 5	PULSANO 74026 (TA)	19.03.2023	H 10 / 14	NICOLA 3275982180
ALL BEAUTY SAS DI PAGLIA LONGA MONICA	VIA ARETINA 127 B	FIRENZE 50136	19.03.2023	H 10 / 18	MONICA 3925261271
CRYSTAL NAILS VITERBO CARINCI BARBARA	VIA ALDO MORO SNC PRESSO C/C TOP 16	TARQUINIA 01016 (VT)	19.03.2023	H 10 / 14	BARBARA 3497024902
NAIL FANTASY DI MARTINA MELONI	HOTEL GRILLO - VIA CARMINE 132	ASSEMINI 09032 (CA)	19.03.2023	H 10 / 14	MARTINA 3792495627
NAILS & BEAUTY ACADEMY DI RUFFA ROSANNA	Viale Papa Giovanni Paolo II	VIBO VALENTIA 89900	19.03.2023	H 10 / 14	ROSANNA 3925183095
IL MONDO DI CRYSTAL NAILS SNC	VIA MUZII 2	MONTESILVANO 65015 (PE)	20.03.2023	H 10 / 16	SANDRA 3246927944
LOVELY NAILS di Elisa Mostaccio	VIA J.F. KENNEDY 434	BARCELLONA POZZO DI GOTTO 98051 (ME)	20.03.2023	H 9,30 / 13,30	ELISA 3478040978
MONELY SAS	VIA GIOVANNI BATTISTA TROMBINI 2	GALLARATE 21013 (VA)	20.03.2023	H 10 / 17	MONICA 346285 9481
OHANA SNC DI IRENE CERVI & C.	CORSO TARDY E BENECH 89R	SAVONA 17100	20.03.2023	H 10 / 14	IRENE 3420932459
PETRONELLI STEFANIA	VIA VIRGILIO 224 A/B	TRIGGIANO 70019 (BA)	20.03.2023	H 10 / 14	STEFANIA 3664376778
EMANUELA GONELLA CRYSTAL NAILS ANZIO	VIALE ADRIATICO 25	ANZIO 00042 (RM)	20.03.2023	H 10 / 14	EMANUELA 3275785560
SFUMATURE DI CRISAFULLI MELANIA	VIA FRANCESCO CRISPI 376	SANTA TERESA DI RIVA 98028 (ME)	20.03.2023	H 10 / 14	MELANIA 3662364130
GLAMOUR COSMETICS SRLS	VIA NINO BIXIO 32 A	REGGIO CALABRIA 89127	20.03.2023	H 10 / 14	MARCO 3773635338

# Inno alla femminilità

*Dalla splendida shoes collection di Alena Ettea, emergente designer italiana, Crystal Nails esplora nuovi orizzonti della manicure, svelando unghie gioiello, trame audaci e french look intriganti*

impronta creativa androgina data dal suo alter-ego maschile: il tutto si fonde quindi per dare vita a un concetto di stile nuovo; la **Alena Ettea's Luxury Shoes Collection**.

Questo concetto innovativo si ritrova, ad esempio, nella particolare chiusura delle scarpe; realizzata con orecchini e gemelli. Il marchio combina in modo nuovo, femminile e raffinato, gli elementi classici e i tessuti italiani più moderni, per l'esigenza di donne contemporanee e dinamiche, genuine e sensuali, con particolare attenzione ai dettagli e all'eleganza senza tempo. Tratti che diventano un continuum con le novità successive. Alena Ettea nasce con un innato desiderio di conoscere, creare e stupire.

**S**in da bambina, la designer **Alena Ettea** ama dipingere, ma il suo sogno è quello di ideare e creare gioielli. Dopo l'esperienza lavorativa come direttrice creativa di abbigliamento maschile per produttori italiani, Alena vede aprirsi davanti a sé una nuova avventura che incarna, in senso ampio, il suo sogno: creare una collezione di scarpe di lusso. Seguendo le orme del tradizionale artigianato italiano, la designer mescola innovazione e creatività, gioielli e







## ← DARK ELEGANCE

Di **Martina Meloni**, *Absolute Master*

Struttura in acrilico Crystal Nails, forma ovale lunga. "Per lo sfondo ho utilizzato un colore nude semipermanente 3S14 e ho realizzato degli stamping con il Plate Floral e *Stamping Black*, quindi ho sigillato con *Matt Top Gel* della linea Sens. In seguito ho aggiunto qualche linea di contorno con *Ornament Black*, e per impreziosire ho creato dei piccoli gioielli con delle perle bianche, Swarovski e microsfero argento utilizzando la colla *Gem Glue Crystal Nails*".



### Fonti di ispirazione: i viaggi e la bellezza

Fin da giovanissima vede, infatti, la sua strada ben delineata nel mondo dell'alta moda: frequenta dei corsi presso l'Istituto di Moda Burgo a Milano e il London College of Fashion. Il lavoro come direttrice creativa la forma non solo per quanto riguarda il lavoro ma anche in un'innata creatività. È questa esperienza, inoltre, che fa

emergere il suo alter ego maschile, prodotto dello stretto contatto con il mondo della produzione di abbigliamento da uomo. Le sue esperienze di vita, come i viaggi e le permanenze in vari paesi, accrescono la sua sensibilità e la sua curiosità per tutto ciò che è diverso, profondo e insondabile. Alena ama qualsiasi cosa abbia un'anima e incarna uno spirito indipendente, profondo e

genuino: semplicemente, ama la bellezza in ogni sua forma. Nella continuità delle sue collezioni, **Alena Ettea** gioca a mixare orecchini-conchiglia e gemelli realizzati con le perle, elemento ricorrente in ogni modello. I gioielli sono incorporati alla scarpa e possono essere anche acquistati e utilizzati in abbinamento come dettaglio luxury o come trait d'union tra lui e lei quando si tratta dei gemelli.

### Il ruolo simbolico della perla

La perla nella sua narrazione simbolica è un elemento di purezza e rinascita. Elevata da Botticelli a Cabanel nei propri dipinti, è un simbolo lunare che si lega alla donna e all'acqua. Nata infatti da questa o dalla luna oppure trovata in una conchiglia, la perla è il simbolo essenziale della femminilità creatrice. Della nascita e della rinascita. ■





## ↑ CASUAL JEWEL


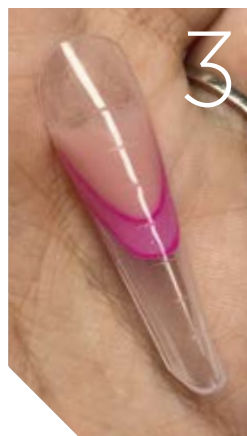
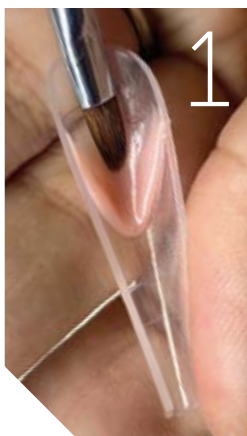
Di **Ilaria Gaudenti**, *Absolute Master*

L'eleganza dell'orecchino e del tacco Chanel si abbina perfettamente alla semplicità del denim. Questo tocco di fucsia, anzi, "Viva Magenta", ruba la scena e preannuncia l'arrivo della primavera e delle novità. Come meglio rappresentare tutto ciò?

"Innanzitutto ho scelto di realizzare le mie strutture con l'utilizzo delle tip *Russian Almond Reverse*, le ultime arrivate in casa Crystal Nails, una tecnica all'avanguardia che rappresenterà il futuro del mondo nails. Con la tecnica del doppio muretto ho cercato di riprodurre la texture della calzatura, nell'anulare invece l'effetto jeans fa da sfondo alla vera protagonista, la nail art gioiello".

## PRODOTTI

*Base compact, Sens Cover Pink Acrygel, Sens Clear Acrygel, R161, Pigmento Magenta, R101, Art Gel e Top Cool.*



**Step 01.** Modellare con il *Sens Acrygel Cover Pink* il muretto e sfumare, per un'applicazione ideale utilizzare il pennello *Mini 3D* o il *Sens Natural 3D M*.

**Step 02.** Successivamente con il *Royal 161* colorare la parete del muro.

**Step 03.** Creare il primo muretto miscelando *Sens Acrygel Clear*, polvere *Aurora Chromirror* e pigmento *Magenta*. Dopo aver bloccato, colorare anche la seconda parete con *R161*.

**Step 04.** Modellare il secondo muretto miscelando *Acrygel Clear* e pigmento *Magenta*, in quantità superiore rispetto a prima.

**Step 05.** Aggiungere *Sens Acrygel Cover Pink* e applicare la tip reverse sull'unghia naturale già precedentemente preparata.



Luxury



## PRODOTTI

Struttura in *Gel Superior Clear*.  
Colore: *Royal 07, Gl 61*. Nail Art:  
*Stamping Black, Nail Charm*.  
Fiore realizzato in tecnica One  
move con art gel *White/Magenta*.

### ↑ LUXURY BLACK

di **Silvana La Piana**, *Absolute Master*

Il nero abbinato alle trasparenze del pizzo è la nota fondamentale di eleganza e sensualità. "Per questo ho scelto di proporlo in una versione da salone, una mandorla portabile, in lunghezza medio corta, che attirerà l'attenzione e accenderà l'interesse di chi le osserva".



### PRODOTTI E TECNICA

*Gl61, Royal 136,  
3step 171, 3step 165*.  
Tecnica stamping con  
*Gel Stamping Black*,  
polvere acrilica *Clear*  
per la sfumatura,  
microperle *Silver*,  
*Nova Crystal Strass* e  
*Nail Charm 4*.

### ↑ SWEETNESS CHIC

Di **Ambra Turchi**, *Absolute Master*

L'ispirazione per questo set è basata sull'immediatezza dei colori che mettono in risalto l'immagine, ovvero il Magenta e il rosa Taffy. Particolarmente d'impatto è il gioiello posto sulla parte anteriore della calzatura, ad accentuare e arricchire il tutto. "Ho abbinato le colorazioni, giocando con sfumature orizzontali, linee diagonali creando un delicato effetto pizzo - come a riprendere la scarpa. L'inserimento di pietre e gioielli luminosi ha conferito quel particolare chic che non passa mai inosservato".



LAMINATION

## Vuoi praticare la laminazione ciglia e sopracciglia nel tuo centro, ma non sai come iniziare?

La formazione 4 in 1 di My Lamination è dedicata alle estetiste che vogliono approcciarsi a questa tecnica. Impara le basi della laminazione ciglia, trattamento Vitamin Lashbrow, colorazione e laminazione sopracciglia.

SIAMO PRESENTI IN 50 CITTÀ!

## Trova la città più vicina a te e prenotati sul sito!

[www.mylamination.it/prodotti/prenotazione-della-formazione-4-in-1/](http://www.mylamination.it/prodotti/prenotazione-della-formazione-4-in-1/)

LAMINAZIONI DELLE NOSTRE TRAINER



# FUORI FIERA

**C**rystal Nails Italia nel 2023 non parteciperà al Cosmoprof. Una scelta “difficile e coraggiosa”, come ci ha spiegato Andrea Farkas, responsabile per l'Italia di Nailevolution srl, distributore ufficiale del brand Crystal Nails nel nostro Paese.

## **Perché rinunciare a una vetrina internazionale come quella di Bologna?**

Principalmente per tre motivi: perché da sempre Crystal Nails è un innovatore nel settore nails, e lo dimostra anche in questa scelta difficile e coraggiosa. Perché il mondo sta cambiando ed è giusto pensare a qualcosa di nuovo da proporre al nostro pubblico. Ultimo, ma non meno importante, perché vogliamo bene alle nostre clienti e in un momento economico così particolare vogliamo andare incontro a tutte le Crystalline portando vicino a ognuna di loro un evento dove trovare le stesse cose che avrebbero visto



## **I 5 MEETING**

- # Torino:** Hotel NH Torino Centro (19 marzo, h 10-17).  
Master: Ketty Mangraviti, Mattia Tafuro e Ilaria Gaudenti.
- # Livorno:** Grand Hotel Palazzo (20 marzo, h 10-16).  
Master: Mary Capeccio e Giulia Mancini.
- # Roma:** Appia Park Hotel (19 marzo, h 11-17).  
Master: Irene Merlo e Anna Caldieri.
- # Napoli:** Hotel Mediterraneo (19 marzo, h 10-16).  
Master: Alessandra Leone e Stefania Vincenzi.
- # Catania:** Hotel Baia Verde (19 marzo, h 9-14).  
Master: Ambra Turchi, Micaela Lombardia e Silvana La Piana.

L'elenco degli altri 31 CrystalLAB che dal 17 al 20 marzo saranno tenuti nelle Accademie Crystal Nails è al link: <https://wearecrystalnails.it/il-fuori-fiera-crystalnails-2023>

*Dal 17 al 20 marzo, Crystal Nails Italia organizza 31 laboratori gratuiti nelle proprie Accademie, da nord a sud, e cinque meeting (Torino, Livorno, Roma, Napoli e Catania). Andrea Farkas: “Una scelta difficile e coraggiosa. Ma in un momento difficile, vogliamo avvicinarci alle nostre clienti”*



## COVER STORY

Al centro, l'immagine Crystal Nails protagonista della copertina di U&B 100 (foto: Luca Giabardo - nails: Valeria Vacova).

Durante le giornate dell'evento, tutti i prodotti Crystal Nails saranno scontati del 30%. Una promozione valida presso i cinque hotel dei meeting, i rivenditori autorizzati e sul sito [www.crystalnail.it](http://www.crystalnail.it).

in fiera, ma risparmiando i costi del viaggio, del biglietto d'ingresso e spese varie.

### **Cosa prevede l'evento?**

Quattro giorni di sconti come se fossimo in fiera, 36 eventi gratuiti (CrystalLAB), praticamente uno per città, da nord a sud, dove grazie alle nostre Master Crystal Nails poter assistere alla presentazione delle novità primavera/estate 2023 e seguire le dimostrazioni di tutte le tendenze del settore. Inoltre, a tutte le partecipanti, che a oggi hanno superato le 1000 iscrizioni, saranno riservati regali Crystal Nails: abbiamo previsto un Gift speciale per ricordare l'evento, una lotteria a estrazione e il nuovissimo "Dress Code Contest" dove verranno premiate le tre partecipanti più "Fuciosamente" vestite. Ma non è finita qui: cinque dei 36 CrystalLAB saranno dei veri e propri meeting, distribuiti in cinque importanti città - Torino, Livorno, Roma, Napoli e Catania - con contest a premi. Vi aspettiamo! ■

## Contest

**Torino** - nail art fucsia/ il colore delle unghie che incanta, fomenta e tormenta.

**Napoli** - Swarovski nail art! Fai brillare le tue unghie!

**Catania** - Tema Marvel: quando l'arte incontra i supereroi!

**Roma** - Forme estreme: le forme estreme non sono altro che un monumento contemporaneo.

**Livorno** - 50 sfumature di fucsia: semipermanente vincente.





# Mosaici del mare

*Le opere di Cristina Louiselle Venturi sono composte da sassi, conchiglie e materiali recuperati sulle spiagge di Fuerteventura (Canarie, Spagna). Texture meravigliose, un ottimo spunto per nail design originali*

rugginite come tappi di vasetti di marmellata o di latte, come anche ferro ossidato proveniente da barche o vecchie auto. Inoltre raccolgo plastica pulendo le spiagge, per questo i miei mosaici hanno pure un valore ecologico. Nei luoghi dove molti vanno a scaricare macerie trovo piastrelle, mattoni, pezzi di intonaco colorato e specchi rotti, che taglio con l'attrezzatura da mosaicista. Le tavolette di legno che uso come supporti sono quelle dei muratori: adoro come siano vissute al punto giusto.

**C**ristina, che cosa rappresentano i tuoi mosaici?

Un percorso interiore: quando inizia il mio processo creativo, non cerco una forma, non penso a cosa voglio raffigurare. Non uso la mente, seguo solo l'armonia: io sono il tramite attraverso il quale l'inconscio si esprime. È come se canalizzassi un concetto, che viene da una parte di me con la quale non sono in contatto a livello conscio. Quando sento che un lavoro è terminato, lo osservo e sono io la prima a stupirmi di cosa è diventato.

I miei mosaici rappresentano la mia interiorità, sono una mia estensione: quando li guardo tutti assieme, noto tratti e forme ricorrenti, linee che si intersecano per creare connessioni, pieni e vuoti collegati. Non c'è un dentro che non sia anche fuori, un inizio e una fine; non c'è confine, nulla può essere separato o isolato.

**Che materiali utilizzi e dove te li procuri?**

Ho passato mesi a pensare come legare il mosaico bizantino ravennate all'isola di Fuerteventura (Canarie, Spagna), finché la risposta

è arrivata da sola; questo desiderio mi ha fatto scoprire un sacco di materiali che offre il territorio. "Es lo que hay" come si dice qua, "è quel che c'è". Così, guardandomi attorno ho iniziato a usare lava, sassi, rocce sedimentarie, conchiglie, ossi di seppia, vetri rotti colorati: se mi serve il verde uso i vetri delle bottiglie di birra, uguale per il marrone o l'ocra, per il rosso i frammenti dei fanali posteriori delle auto o l'arancione delle frecce che trovo in prossimità degli incroci vanno benissimo, oppure i vasi rotti. Adoro le cose ar-

**Quando e dove nasce la tua passione?**

Ho sempre avuto attitudini e talento artistico fin da bambina. Mi imbattei presto nel mosaico, anche perché è difficile non farlo a Ravenna. Appena vidi i capolavori bizantini capii che era roba per me, così frequentai l'Accademia di Belle Arti a Ravenna. Una volta acquisite le tecniche per riprodurli non sono più riuscita a smettere.

**Quanto tempo impieghi per realizzare un mosaico?**

Difficile, non saprei come quantificarlo. A volte, mentre cammino per le spiagge, mi



### Dove possiamo trovarli?

A Fuerteventura, dove vivo dal 2016, sono esposti in alcuni locali e nei mercatini. L'isola è frequentata da viaggiatori di tutta Europa e, visto che mi piace conoscere dove vanno le mie energie, chiedo sempre a chi le acquista dove abita. È bello sapere che ci sono miei mosaici a Parigi, in Inghilterra, Germania o Spagna. Sui social, invece, li potete vedere sui miei account Instagram (cris\_13luck) e Facebook (Cristina Louiselle Venturi). ■

imbatto in oggetti o sassi di un colore che mi piace, già me li vedo inseriti in un mosaico, li raccolgo e il processo creativo è già iniziato. Se è da questo momento che devo contare il tempo, direi che ce ne vuole parecchio. Una volta raccolti i materiali, vanno spaccati e tagliati per creare le tessere se si tratta di sassi, pietre o vetro, puliti dall'ossido se si tratta di metalli arrugginiti. E il mosaico non è ancora iniziato...

### Quanto sono grandi?

Dai 30/40cm per 50/60cm.

### Movimenti, altri mosaicisti, storia dell'arte: dove trovi l'ispirazione?

Non voglio apparire presuntuosa, ma trovo l'ispirazione solo dentro di me, il processo creativo è personale.

### BIOGRAFIA

Cristina Louiselle Venturi è nata a Fusignano (RA), nel 1965. Il sogno di "mollare tutto" si è concretizzato nel 2016, quando è approdata a Fuerteventura, di cui si è subito innamorata "per il mare, il clima, i colori, l'energia e la pace".



Nail art realizzata con semipermanenti classici e trasparenti (Magnetic). Le tessere del mosaico sono riprodotte con gel paint bianco, mentre alcune rifiniture in gel paint nero.



# CND™ SHELLAC™ ON TOUR

*Ladybird house® vi invita a partecipare all'evento itinerante di allineamento formativo per tutti i clienti professionisti, già Shellac™ Certified Salon*

## INFORMAZIONI

Contattate il vostro commerciale di riferimento o chiamate il numero 059 284163. CND™ è distribuito in esclusiva in Italia da Ladybird house®. [www.cndworld.it](http://www.cndworld.it)

**C**ND™ Shellac™ on Tour è un evento itinerante di Allineamento Formativo. Ladybird house®, con il suo team di educatrici CND Ambassadors, promuove un tour nelle principali città d'Italia per tutti i clienti professionisti, già Shellac Certified Salon. Ne abbiamo parlato con Libera Ciccomascolo, presidente Ladybird house®.

### Perché partecipare?

Perché si tratta di un evento esclusivo imperdibile! Un'importantissima occasione di incontro, confronto, Formazione, PR e divertimento.

### Qual è l'obiettivo dell'evento?

Nello specifico, CND™ Shellac™ on Tour si pone lo scopo di allineare la preparazione tecnica di tutti gli SCS in merito all'applicazione del Sistema semipermanente più famoso al mondo, affinché nei loro Saloni possano

offrire l'eccellente protocollo Shellac™ in linea con il metodo indicato dal prestigioso brand CND. E di rinnovare la certificazione SCS per il 2023.

### Puoi svelarci i punti del programma?

Il Programma della giornata prevede diverse attività, quali: CND™ Shellac™: l'esatta metodologia del servizio. Refreshing sui prodotti essenziali: le loro caratteristiche, il loro corretto utilizzo. Presentazione dei nuovi prodotti essenziali di recente inserimento. Controllo e correzione personalizzata di eventuali imperfezioni che possono inficiare il buon esito del servizio. Confronto e condivisione. Ricchi premi e cotillon (assegnazione di premi a ogni partecipante e ruffa di fine giornata con l'estrazione di un Super Premio).

### Chi può partecipare?

Possono partecipare al tour i

clienti già certificati SCS negli anni passati, che necessitano di un refresh, quelli che utilizzano CND™ Shellac™ da almeno un anno e non sono interessati ad altre categorie di prodotto e, inoltre, i clienti che hanno riscontrato problematiche di applicazione o tenuta.

Non possono invece partecipare i nuovi clienti che devono ancora formarsi o hanno

appena effettuato la formazione di base. Ricordiamo che con il nuovo regolamento si diventa centro certificato dopo un anno di pratica del Sistema.

### Quanto dura il Tour?

Il progetto Cnd™ Shellac™ On Tour è accessibile fino alla data ultima del 30 settembre 2023. ■




**CND™ SHELLAC™**  
*on tour*



# CND SHELLAC™ on tour

**IL TOUR DI CERTIFICAZIONE 2023**  
RISERVATO AI SALONI GIÀ CERTIFICATI SHELLAC™



**SCOPRI TUTTE LE DATE DEL TOUR SUL SITO [WWW.LADYBIRDHOUSE.IT](http://WWW.LADYBIRDHOUSE.IT)**  
CONTATTA IL TUO CONSULENTE COMMERCIALE PER PRENOTARE IL TUO POSTO



academy@ladybird.it  
www.ladybirdhouse.it

059 284163  
info@ladybird.it

ladybird house  
ladybird\_house\_



## PARTECIPARE È VINCERE

*Oltre 140 persone hanno aderito alle International Nail Cup, gare organizzate in occasione di Roma International Estetica. Roberta Giannetti e Stefania Landi: “Mettersi in gioco è indispensabile per la propria crescita personale e professionale”. Prossimo appuntamento a Lecce, il 16-17 aprile, con le INJA Nail Cup*

*lavoro oltre 140 competitrice in Arena e più di 340 lavori in box arrivare da tutto il mondo portando con sé il loro stile, le loro tecniche e perché no le loro speranze e aspirazioni” - raccontano Roberta e Stefania. “È stato bellissimo inoltre avere a che fare con un team di oltre 40 giudici arrivati anche loro da ogni dove: Argentina, Stati Uniti, Spagna, Ucraina e Germania) importanti professionisti per dare il loro contributo alla crescita del settore.*

*Perché è questo lo spirito per cui nascono le competizioni: quello di elevare sempre di più il livello tecnico di chi partecipa lasciando che si misuri con altri colleghi potenziando le proprie conoscenze, rendendo via via i propri elaborati sempre migliori, gestendo il tempo*

**S**i è tenuta a Roma il 4-5 febbraio nell'ambito della fiera Roma International Estetica - tenutasi nei padiglioni della Nuova Fiera della capitale - una delle maggiori

competizioni di ricostruzione unghie, organizzata da Roberta Giannetti e Stefania Landi, Responsabili INJA in Europa della associazione internazionale dei giudici che ha appoggiato l'iniziativa.

*“Sono stati giorni molto intensi, organizzare un evento di questo tipo che si è consumato in due giorni ha rappresentato per noi mesi di lavoro, ma è stato davvero bellissimo vedere al*



## HANDS ON E SUBMITTED

Tutti i podi delle gare Hands On e Submitted su [www.ebellezza.it](http://www.ebellezza.it)

## INFORMAZIONI

[www.injanailcup.com](http://www.injanailcup.com)



## TROFEI

### Winner of winner

Divisione 1

Caterina Davi

Divisione 2

Sabrina Di Simone

Divisione 3

Martina Agricola

### Nail Art Champion

Divisione 1

Giuliana Casola

Divisione 2

Anna Santoro

Divisione 3

Dina Hulpe

### Grand Champion

Barbara Vitagliano

### Team Trophy

Elegance Quality Nails

*a propria disposizione al meglio. Il livello tecnico di questa gara è stato davvero elevatissimo.*

*Ma attenzione: per partecipare a una competizione non bisogna essere già dei*

*campioni. Esistono infatti varie categorie di partecipanti, ognuno si scontra con professionisti del proprio livello a partire dai first timer, ossia coloro che per la prima volta partecipano a*

*una gara. Quindi coraggio: mettetevi in gioco e segnate in calendario la prossima occasione, il 16-17 aprile con le INJA Nail Cup di Lecce, in occasione di Esteticamente in fiera". ■*

# SmartGel

## LA RICOSTRUZIONE "INTELLIGENTE"

*Una soluzione veloce ed efficace  
per realizzare i trattamenti  
senza dover limare la struttura*



**S** spesso il tempo sembra non bastare mai a soddisfare tutti i clienti di un salone, per questo i prodotti nails sono sempre più ricercati e specifici, in grado di adattarsi alle esigenze sia di chi riceve il trattamento sia di chi lo realizza. “Ecco perché Gamax ha ideato un prodotto che rivoluzionerà il vostro modo di eseguire la ricostruzione unghie: *Smart Gel*, un costruttore monofasico dalla formula 3 in 1 che funge da struttura, mediatore e sigillante. Un vero e proprio gel “intelligente” che non necessita di limatura se applicato e livellato correttamente, ideale per tutte le ricostruzioni che non richiedono l'allungamento. La sua versatilità deriva non soltanto dalla sua efficacia, ma anche dalle diverse colorazioni in cui è disponibile: trasparente, rosa nude, rosa chiaro e rosa scuro. Quindi se state cercando una soluzione che velocizzi la ricostruzione ed eviti lo spreco di altri prodotti lo *Smart Gel* fa proprio al caso vostro” – commenta Gamax.

### **Tutto inizia da una buona preparazione dell'unghia**

Precisione e attenzione. Una corretta applicazione ha bisogno di un'ottima preparazione dell'unghia e della giusta quantità di prodotto. “Sebbene con *Smart Gel* i passaggi siano ridotti, è bene eseguirli alla perfezione! Se necessario, applicate un deidratante per l'unghia naturale come il *Fast Prep* e poi un mediatore

di aderenza a scelta tra il fotoindurente *Bonder* o l'autoindurente *Fast Bonder*. Poi procedete direttamente con l'applicazione del gel” – prosegue Gamax.

### **La ricostruzione diventa semplice e veloce**

Consistenza semifluida e zero sprechi di prodotto in un'unica soluzione. Rispetto ai gel tradizionali, il lavoro risulta velocizzato e semplificato poiché la sua texture è facile da modellare. “Tra i risultati garantiti grazie alla sua speciale formulazione, abbiamo la riduzione dello stress e dei residui di polvere scaturiti dal trattamento. Tutto questo a un ottimo rapporto qualità-prezzo. I principi guida da seguire per la buona riuscita della ricostruzione con *Smart Gel* senza limatura sono: utilizzare il pennello adeguato, applicare la giusta quantità di prodotto e livellare la superficie in maniera ottimale e omogenea. Una vera e propria ricostruzione intelligente, pratica e veloce per creare coperture e refill!” – conclude Gamax. ■

### **INFORMAZIONI**

[www.gamax.com](http://www.gamax.com)



# NAILOVER

METTI  
IL TUO  
LOGO



100% MADE IN ITALY | CRUELTY FREE | VEGAN | HEMA FREE

[WWW.NAILOVER.IT](http://WWW.NAILOVER.IT)

# FAI IL TUO MARCHIO CON NAILOVER®

SE IL TUO SOGNO È AVERE  
LA TUA LINEA NAILS

## DA OGGI PUOI!

SCEGLI IL CO-BRANDING:

### IL TUO NOME, LA NOSTRA QUALITÀ:

PARTI DA SUBITO, ANCHE CON QUANTITATIVI MINIMI!



Ti aspettiamo al **Cosmoprof** dal **17 al 20 marzo**  
**STAND NAILOVER / Pad.36 Stand B4/C3**

PORTA IL TUO LOGO PRESSO IL NOSTRO STAND  
E RICEVERAI SUBITO IL TUO PRIMO  
SEMIPERMANENTE PERSONALIZZATO!



# WHITE STYLE


*Il team Nails Company Italia interpreta i gioielli del brand Voilà con 6 differenti proposte. Filo conduttore: il bianco, ovvero la somma di tutti i colori*


"Ogni creazione è unica come chi la indossa" così come ogni manicure è unica e irripetibile. Per questo numero di *Unghie&bellezza*, il team Nails Company Italia si è ispirato ai meravigliosi gioielli handmade del brand Voilà. Monili fatti a mano e con amore, che incarnano lo spirito sognatore della sua creatrice.  
"Solo un sognatore può creare qualcosa che non esiste e poi a un tratto si materializza sotto le sue mani"  
- afferma Eleonora Ferrera,



## CONTATTI

[www.voila-italy.it](http://www.voila-italy.it)

 [voila.italy](https://www.facebook.com/voila.italy)

 [voila\\_ita](https://www.instagram.com/voila_ita)



Nail art Federica De Stefano

l'ideatrice di *Voilà*. Allo stesso modo le *Nc Girls* sono delle sognatrici capaci di far materializzare lavori che inizialmente esistono solo nella loro mente creativa.

### **Ilaria Carbonaro:** **rosa perla**

“Ho effettuato una ricostruzione allungando la struttura con il *Perfect Shape Clear*, poi ho mescolato il *Perfect Shape France* con il gelique *El Coco* per realizzare un *Babyboomer* in struttura colorato. Infine, ho ricoperto il tutto con *Easy Control Milky Nude*. Il tocco finale è dato

dalla polvere *Pearl Glass Pink* e dal sigillante *Shine Star*.”

### **Anna Sportiello:** **punteggiatura bianca**

“Mi sono ispirata alla punteggiatura del ricamo dell'orecchino cercando di richiamarla sulla nail art utilizzando il *Paint Gel Bianco* e la polvere *Crystal Mermaid 1* per ottenere l'effetto zucchero. Per quanto riguarda la ricostruzione ho scelto una tecnica senza limatura realizzata con *Acrylic Gel Cover 2*, mentre per la copertura ho usato il *Gel Easy Control Cover*





*Nude*. Infine, ho coperto con il gelique *Dark Nude*.”

**Eleonora Garofalo: trasparenze sfumate**

“La tecnica di ricostruzione utilizzata per questo lavoro è un Babyboomer in acrilico realizzato con polvere

acrilica *Cover Dark*. Per realizzare la nail art sul medio e sull’anulare ho utilizzato l’*Artistic Paint Bianco* che mi ha permesso di ottenere un disegno barocco ispirato agli orecchini di questa fantastica collezione. Infine, ho applicato qualche Swarovski

per dare un tocco di luce che illumina ogni gesto”.

**Valentina Agretti: un tocco dorato**

“Per questo numero di *U&B* ho realizzato delle tip ispirate agli orecchini del brand *Voilà*. L’obiettivo era

quello di ricreare i dettagli del gioiello e per questo ho scelto di realizzare una nail art flat donandole profondità con la tecnica del puntinismo in rilievo. Infine, l’effetto 3D è stato impreziosito dall’utilizzo di tante perle e microperline, ma anche da piccoli dettagli dorati che sicuramente emergono e si fanno notare accostati al bianco”.

Nail art Valentina Agretti



**Giusy Napoleone: eleganza di pizzo**

“Parola d’ordine per questo lavoro: eleganza! Ho realizzato una french in struttura usando la *Base Repair*, il *Perfect Shape Cover* e l’*Uv Acrylic Gel French*. Per realizzare la nail art con minuziosi ghirigori ispirati ai gioielli *Voilà*, ho utilizzato il *Paint Gel Bianco*. Infine, ho impreziosito con perle e Swarovski e ho sigillato con *Shine Star*.”



Nail art Anna Sportiello



Nail art Giusy Napoleone

**ELEONORA FERRERA, FONDATRICE VOILÀ****OGNI GIOIELLO È UNICO****Dove nasce la tua ispirazione?**

Dalla mia infanzia, quando osservavo le donne siciliane che si preparavano per la messa domenicale. Vestiti, scarpe, borse e orecchini, che illuminavano i loro volti e il filo di perle che li completava, erano il risultato di una cura meticolosa per ogni dettaglio. Questa osservazione, insieme alla mia fantasia, è la prima fonte della mia ispirazione. Immagino per ogni donna un gioiello unico, esaltando la sua bellezza e la sua personalità attraverso la creazione di un accessorio perfetto per lei. Questo è il mio obiettivo: celebrare la donna in tutte le fasi della sua vita sorprendente.

**Quali tecniche e materiali utilizzi per le tue creazioni?**


Utilizzo principalmente la tecnica del rosario per infilare pietre preziose, perle, zaffiri, topazi e acquamarina. Questa tecnica richiede filo d'oro e permette di creare gioielli con una combinazione di colori e brillantezza che si fondono perfettamente. Inoltre, utilizzo anche la tecnica dell'ago a chiacchierino per creare piccoli ricami in filo bianco che sottolineano il gioiello, accentuandone la bellezza. Queste tecniche e i materiali che uso, come l'oro e le pietre preziose, permettono di creare gioielli unici e di alta qualità.

**Per quale tipologia di donna sono pensati?**

I miei gioielli sono pensati per le donne che amano esprimere la loro personalità con discrezione ed eleganza. Sono sicure di sé e desiderano che i loro accessori rispecchino questa sicurezza. Sono donne che vogliono attirare l'attenzione in modo sofisticato e che non hanno bisogno di urlare per farsi notare. Le mie creazioni sono per chi apprezza i dettagli e la qualità. Sono pensate per esaltare la bellezza di ogni donna, indipendentemente dall'età. Ogni gioiello è unico e personalizzato, realizzato con cura per soddisfare le esigenze e i desideri di ogni cliente. Inoltre, i miei gioielli sono pensati per le donne che amano sperimentare e che non hanno paura di osare con il loro stile. Sono perfetti per chi vuole sentirsi speciale e cerca di distinguersi dalla massa.



Nail art Ilaria Carbonaro



Nail art Eleonora Garofalo

**Federica De Stefano: rosa antico**

“Per realizzare questa manicure mi sono ispirata alla finezza dei gioielli Voilà! Ho realizzato la ricostruzione con Acrygel e nail form utilizzando Shiny Rose, mentre per la nail art ho pensato di riprodurre il decoro dell'orecchino utilizzando l'Artistic Paint Bianco e la polvere acrilica White così da

ottenere una sorta di merletto impreziosito con micro-perle color oro”.

Il brand Voilà sceglie un unico colore, il bianco, ossia la somma di tutti i colori, capace di esaltare la bellezza delle pietre e delle perle scelte per la composizione del gioiello. “Creare un gioiello per una donna è regalarle una coccola”, così come creare una manicure personalizzata. ■



# SALON NAILS Academy

**NC** NAILS  
company  
— ITALIA —



DIVENTA UNA PROFESSIONISTA DEL SETTORE NAILS  
CON UN PERCORSO PENSATO PROPRIO PER TE  
CHE VORRESTI OTTIMIZZARE I TEMPI  
E SPECIALIZZARTI IN LAVORI DA SALONE.

**9 LEZIONI + VIDEO CORSO ONLINE**  
**“NAILS & BUSINESS”**

PER SAPERNE DI PIÙ INQUADRA IL QR CODE:



# Happy

*La primavera è già qua con la nuova collezione Gel Polish Musa: un mix di colori energetici e allegri, racchiusi in un packaging esclusivo*



In attesa dell'imminente arrivo della primavera, Musa presenta la nuova collezione della linea Gel Polish **Happy**: un inedito mix di colori, femminilità e freschezza come solo la stagione primaverile sa portare nella nostra vita.

*“Questo è il trend che ispira la collezione Happy by Musa, per chi è pronto a lasciarsi indietro la tristezza dell'inverno e vuole rifiorire con la primavera. Con il suo mix di colori, questa nuovissima collezione è una festa di colori energetici, pieni di*

*voglia di vivere: una gamma di gel polish dai colori vibranti, dal blu al viola passando per il verde. Ogni colorazione della nuova collezione Happy si collega alla voglia di ricominciare a vivere nuance più vivide e leggere”* – spiega Nina Uspehova, titolare Musa. Osare nuance colorate porta allegria e può divertire ogni donna, non solo le più giovani: per questo motivo Musa ha messo insieme colore, formato da 7 ml e packaging esclusivo. *“L'allegria della Primavera è tutta racchiusa in questa collezione che include sei Gel Polish più uno in omaggio. I sette colori proposti nella collezione sono come tutti i Gel Polish Musa extrapigmentati già dalla prima passata ed extra durevoli. Non colano e hanno un finish lucido”* – commenta.

## Manicure di successo

Le collezioni Musa sono caratterizzate da Gel polish ricchi e intensi, ma soprattutto autolivellanti e dalla texture sottile, che assicurano risultati professionali e sono in grado di soddisfare ogni esigenza.

*“Si tratta di colori delicati ed energici allo stesso tempo, ideali per quegli irrinunciabili tocchi di colore sulle mani che le illuminano e le rendono irresistibili; un insieme di tonalità molto bilanciate che permettono di realizzare manicure diverse a seconda del tono cromatico scelto o dall'occasione. Fate vivere alle vostre mani un'esperienza profonda e super particolare grazie a queste nuove e bellissime colorazioni attraverso una manicure di successo, glam e alla moda!”* – conclude Nina Uspehova ■

## 4 verdi, due viola e un rosa I MAGNIFICI SETTE

- # **GP137**: un verde ottanio, delicato e raffinato che esprime protagonismo e voglia di vivere.
- # **GP138**: un verde persiano, un classico da sfoggiare nelle occasioni speciali.
- # **GP139**: un verde marino, facile da abbinare ad abiti e accessori.
- # **GP140**: un verde primavera, che regala subito buonumore
- # **GP141**: un ultra-viola, scelta eccellente per chi ha un debole per l'eleganza.
- # **GP142**: un viola frizzante, che impazzerà durante tutta la stagione primaverile.
- # **GP143**: un rosa caramella, una tonalità iperfemminile che esalta ogni mano.

**SIAMO A  
COSMOPROF**

Se vuoi ammirare da vicino la collezione Happy e tutti i prodotti del mondo Musa passa a trovarci al Cosmoprof, dal 17 al 20 marzo, presso il pad. 36 allo stand E7.



*Dall'esplosiva collezione SS 2023 Juicy Couture, Greta Mancinelli (Founder Mangrè ProfessioNails) e Sara Guglielmo (Trainer Mangrè) presentano cinque sorprendenti manicure, caratterizzate da giochi di sfumature, trame geometriche e intriganti contrasti*

# Special effect



**G**reta Mancinelli è un volto noto nel settore unghie italiano. Nail artist e formatrice dal gusto raffinato, ha accettato insieme a una sua collaboratrice, la Trainer Sara Guglielmo, la nostra proposta di interpretare le texture dell'ultima collezione di un brand americano in rampa di lancio nel mercato europeo, Juicy Couture. Il risultato è un palinsesto di cinque decorazioni che in questo servizio possiamo apprezzare dal bozzetto grafico alla... manicure.

## **Arrivano le Juicy girls**

Juicy Couture ritorna per la stagione 2023 ed è pronta a

fare scintille nel mercato italiano ed europeo grazie a una nuova generazione di Juicy girls che si sta innamorando dell'inimitabile interpretazione comfy-cool del marchio. Il famoso brand di Los Angeles è stato il primo a dare il via alla moda slounge (un mix tra sport e lounge) diventando un fenomeno stilistico negli anni 2000 grazie all'iconica tuta in velluto indossata dalle celebrities.

Juicy Couture è un brand lifestyle, glamour, irriverente e divertente che trasmette lo stile e il mood di Los Angeles alle donne e ragazze di tutto il mondo. Il brand americano è stato tra i precursori della moda casual-luxury nel quo-



# Design

tidiano regalando un effetto sorpresa stagione dopo stagione. Le collezioni offrono abbigliamento, borse, scarpe, intimo, moda mare oltre a profumi, accessori e gioielli.

## Velvet addiction

*“Sono abituata a pensare alla tuta come a un capo di abbigliamento prettamente sportivo. In questo caso, invece, ho notato una proposta diversa dal solito, un look più elegante grazie al tipo di tessuto e ai meravigliosi dettagli che sono stati accostati tra di loro – commenta Greta Mancinelli. Tutto ciò mi ha colpito e ha generato in me ispirazione nella creazione di una manicure da abbinare a questo singolare look. La tuta rigorosamente black vellutata mi ha fatto associare il colore nero ad*





dalla fantasia geometrica astratta del foulard.

extra pigmentato Mister Aggressive della linea Mangrè sigillato con il top coat matte Teddy Coat a effetto vellutato e setoso al tatto.

Meraviglioso il contrasto tra questo look dark e gli accessori extra luminosi. In particolare il foulard color lavanda mi ha riportato alla tendenza del momento presente nel settore nail: the Glazed Donut Manicure, ossia le unghie a effetto "glassa" realizzato tramite delle speciali polveri come le Glazed Donut Powder della linea Mangrè.

Una volta scelti gli ingredienti, ho iniziato a creare la nail art. L'allacciatura zip e le tasche posteriori della tuta mi hanno ispirato e così ho deciso di riprodurle nella decorazione, mantenendo sempre vivo in ogni unghia l'abbinamento tra il nero, rigorosamente matte, e il color lavanda super glossy".

### Abstract geometry

Per la seconda nail art Greta ha tratto ispirazione

"Mi è piaciuto tantissimo l'accostamento di colori di questo outfit che ho cercato di riproporre fedelmente nella decorazione, ricreando delle nuances il più simili

possibili a quelle dell'accessorio.

Abbinare la manicure agli accessori indossati

ha per me lo scopo di incornciare il look, renderlo unico e ricercato. Ho utilizzato: Extra Dark; Daina miscelato con Jack-'O-Lantern; Iridessa miscelato con Light of my Eyes; Panfilo; Merveilleuse miscelato con Bess. Abbinato alla nail art ho accostato il monocolor lavanda della tuta abbinato al sigillante

Teddy Coat per riprodurre l'effetto extra matte del capo".

### Gioco di sfumature

Nel terzo look individuato da Greta per il suo progetto creativo, la modella indossa dei guanti vellutati, "Così ho pensato di proporre una manicure lucida, che una volta sfilati, facesse da contrasto e risaltasse subito all'occhio. Ho proposto un gioco di sfumature, che è partito dal tono della tuta fino ad arrivare al bianco, abbinandolo a un effetto 'glassato' super



Sara Guglielmo (in alto) e Greta Mancinelli





*luminoso grazie all'utilizzo della Glazed Donut Powder White. Il tutto impreziosito con qualche tocco di One Move in gel realizzato con Painting Gel Color Extreme White e Pure Blue – conclude Greta Mancinelli.*

#### **French in struttura**

*“Per questa nail art ho tratto ispirazione dal look total black e ho deciso di abbinarlo a una manicure dai toni nude realizzata con AcryManGel - Cover abbinato a una sottile ed elegante french che riprende la nuance dell'outfit. Il tutto impreziosito da Swarovski neri per riprendere la luminosità*

*degli accessori del look book” - commenta Sara Guglielmo, Trainer Mangrè (Regione Puglia).*

#### **Python art**

*“L'idea di questa creazione è partita dalla texture degli stivali che ho riproposto nella decorazione. Per realizzare l'effetto pitonato ho utilizzato come colore di sfondo Trilli. Per ricreare l'effetto pitonato ho utilizzato Blooming Coat, una base che, non polimerizzata, serve a creare l'effetto dissolvenza. Alla base ho messo delle gocce del sigillante matte Teddy Coat effetto velluto – conclude Sara Guglielmo. ■*

PROFESSIONALS



*By ProfessioNals, for ProfessioNals*



[www.mangre.it](http://www.mangre.it)



# FUNKY MOOD!

Nail Artist: Angela Somma



*Un mix di tinte esplosive annuncia l'arrivo della bella stagione. Lady Nail presenta cinque nuove nuance vitaminiche e intense. "Per vivere la primavera in modo gioioso e senza riserve"*

**S**coppi inattesi di colori e tanto divertimento per vivere la nuova stagione!

La collezione **FUNKy** di Lady Nail è rappresentata da un mix di tinte che "giocano" tra loro con energia e creatività:

sono vitaminiche, esplosive, pronte ad accostarsi tra loro e accendersi di divertimento! Scopriamola insieme.

### **Come uno stato d'animo**

*"Il nome della collezione nasce dalla fusione tra le*

*parole fun e funky – spiega Lady Nail. Anche se nella sua originaria cultura afroamericana il termine funk era usato per indicare l'impegno e il sudore che l'artista metteva per far nascere grandi successi musicali,*

*nel tempo il funk, come stile di danza oltre che di moda, si è sempre più identificato con un mood giovanile sì vivo e creativo, ma più spensierato, che combinava elementi classici e contemporanei per esprimere il lato*

## I COLORI

LN796 - arancione mango

LN337 - rosa corallo

LN345 - verde acqua

LN344 - pesca

LN797 - verde

Nail Artist: Angela Somma  
Make Up Artist: Luigi Mammalella  
Hair Stylist: Vincenzo Balestra  
Model: Federica Cannavacciuolo



Nail Artist: Mary Zampini  
Make Up Artist: Luigi Mammarella  
Hair Stylist: Alfonso Alfieri  
Model: Sharon Palumbo

*spiritoso e divertente della vita, uno stato d'animo in cui la parola d'ordine è 'colore' e l'obiettivo è muoversi nel mondo in modo gioioso e senza riserve".*

Nella collezione si accostano insieme verde intenso e verde acqua, arancione acceso e tinte pesca e corallo... a volte espresse in campiture piene, colori puri, per farsi notare meglio, per venire fuori quasi gridando, 'contenute' a stento da una neutrale cornice bianca; altre volte, invece, queste nuance sono libere di esplorare gli spazi, di utilizzarli in modo creativo, attraverso decorazioni geometriche morbide e moderne che si mixano a uno stile retrò e delicatamente afro.

*"Per una primavera come si deve, Have Fun... Have Funk!"*  
– conclude Lady Nail. ■

**"HAVE  
FUN...  
HAVE  
FUNK!"**

Nail Artist: Mary Zampini



NAIL ARTIST: ANGELA SOMMA

# Lady Nail

**COSMOPROF**

WORLDWIDE BOLOGNA

DAL 17 AL 20 MARZO | PAD.36 STAND H7-G8



VISITA IL SITO

Sfilate

a cura della redazione · immagini: Gretel Z.



*La collezione primavera/estate 2023 di Gretel Z. evoca il mito greco di Iris, la messaggera dalle ali dorate, per restituirci abiti variopinti e raffinati. Da questo intrigante gioco di luci, emergono nail art fresche e sensuali*



COME

Una

DEA

## ← STILE E COLORE

Di **Alessia Cambria**,  
nail artist (Messina)

Semplicità ed eleganza è il connubio scelto per questa nail art. La prevalenza del colore turchese riprende il dettaglio brillante del girocollo che cade elegantemente sulla schiena. A fare tributo alla leggerezza del velo, una french che abbraccia stili e colori dell'abito.



## ↑ LEGGEREZZA PASTELLO

Di **Federica Rossi**, Nail artist (Ornano Grande, Teramo)

"Nail art semplice e pulita per donare l'idea di leggerezza che ha l'abito. Il richiamo ai colori pastello rende perfettamente abbinato il decoro per un total look d'effetto".



**S**ono ancora una volta le sfilate a suggerire alle nail artist più intraprendenti le texture più belle e i cromatismi più avvincenti da riprodurre sulle unghie. In questa occasione, ci siamo occupati di Gretel Z., raffinato brand italiano.

### Messaggere dell'Olimpo

Avete presente la sensazione di pace e quiete che segue un forte temporale estivo? Il momento in cui si sente al sicuro, cullati dal suono delle ultime goccioline di pioggia che scorrono via dopo essersi accumulate sulle piume delle foglie verdi, mentre si aspetta di vedere un timido arcobaleno comparire creando


stupore e meraviglia... È da questo momento magico che nasce l'ispirazione per la collezione Primavera/Estate 2023 firmata Gretel Z. La giovane designer, per questa stagione, si è trasformata nell'ellenica messaggera dalle ali dorate: Iris, la personificazione dell'arcobaleno, ovvero il percorso che ella percorreva andando dal cielo alla terra, fino alle profondità più oscure degli abissi; una bellissima e dolce fanciulla dai tratti raffinati. Il processo creativo compiuto da Gretel Zanotti ha condotto alla nascita di abiti che riprendono proprio i chitoni formati da gocce iridescenti e le vesti con cui la dea è abitualmente



## ↑ IL RITORNO DEL COLORE

Di **Anna De Francesco**, estetista onicotecnica, titolare del salone "Me - Nails Academy & Artist Tattoo" (Catania)

"Tu chiamali, se vuoi, colori moda 2023. La primavera estate segna il ritorno del colore. Così ho immaginato una nail art che contenesse una dichiarazione d'amore per i cromatismi vivaci, per archiviare i grigi autunnali".



### ↑ FRENCH TURCHISE

Di **Valentina Nigro**,

onicotecnica (Taverna di Montalto, CS)

Ricostruzione con nail form, mandorla russa con french muretto turchese e decorazioni con madreperla sottovetro, rispettando il trend dell'anno bianco latte, per abbinarle all'abito minimal ma con un effetto chic.

### ← MANICURE PREZIOSA

Di **Federica Rossi**, Nail artist (Ornano Grande, TE)

Abbinamento lineare e deciso che si sposa con la semplicità dell'abito. L'aggiunta di pietre colorate richiama la particolarità del girocollo.



*In questo lavoro c'è tutta la mia passione che prende forma*

**Federica Barbaro**

Roma

+39 334 9156132


centro estetico sartoria le federiche lefederiche



Seguimi!



rap-  
pre-  
sentata: la  
collezione  
pullula di  
abiti vario-  
pinti, creati  
in modo  
da definire  
un gioco



di luci che permettere a chi  
li indossa di lasciare, al loro  
passaggio, una scia di mera-  
vigliosi colori ricreanti l'arco-  
baleno e le onde del mare.  
Sempre restando fedele alla  
lavorazione a mano di tessuti  
pregiatissimi, tipica del Made  
in Italy per eccellenza, e alle  
sue piume leggiadre, la mai-  
son Gretel Z. dà vita ad abiti  
che seguono le linee carat-  
teristiche della casa madre  
pur arricchendosi di dettagli  
come ricami floreali e prezio-  
si cristalli naturali: amazzoni-  
te, quarzo rosa e madreperla,  
volti a richiamare e spargere  
l'energia antica della Madre  
Terra.

L'unione di un brand così  
giovane, contemporaneo ed  
emergente con un mondo  
antico come quello ellenico  
ha l'obiettivo di offrire al  
proprio pubblico uno spetta-  
colo in grado di onorare gli  
adorati abitanti del Monte  
Olimpo, ma anche di rendere  
la donna, a cui le creazioni  
sartoriali e Haute Couture  
appartenenti alla collezione  
sono dirette, una Dea nata  
dalla magia di un'iride. ■



### ↑ GIRO DI GLITTER

Di **Alessia Cambria**, nail artist (Messina)

Da un lato lo stile fresco del tessuto. Dall'altro, la particolarità del giro di paillettes che incornicia la scollatura. Sono questi gli elementi chiave ispiratori di una nail art d'impatto che riprende toni, colori e forme dell'abito.

*Per me essere onicotecnica significa:  
Creatività, Passione, Precisione!  
Si è artisti al 100%*

**Fabiana Galdi**  
Napoli

☎ +39 328 4172432    Fabiana Galdi    faby\_nailartist



Seguimi!





**TRE IN UNA** ↗

Di **Alessia Zizzi**, Master Nailover, titolare del centro "Alenails&Beauty" (Cisternino, BR)

"In questa nail art composita ho alternato tre tipologie di decorazione: unghie con effetto chrome, pois in rilievo e unghie effetto matte con Swarovski in superficie che risaltano nell'insieme".



← **RELAXED ELEGANCE**


Di **Ambra Martini**, estetista onicotecnica (Lucca)

"Ho realizzato una forma ovale di lunghezza medio-corta in acrygel bianco latte, con fiorellini che riprendessero il tema dell'abito scelto. In questa manicure prevale l'eleganza e la semplicità, caratteristiche dell'abito stesso".



**Irene Benedetti**  
Master Amethyst Nail System  
Terni

+39 388 1448253  
irene\_benedetti\_master  
nailart\_nene



Seguimi!





### ↑ STILE SCINTILLANTE

Di **Maria Mannarino**, *Maria Beauty Lab*  
(Truscada Store Amantea)

"Con questa nail art ho voluto riprendere lo stile scintillante di questo bellissimo abito dalle linee morbide, giocando anche con le trasparenze".

### ← CORONA PREZIOSA

Di **Camilla Pescatori**, *International Master Educator and Technician* (Infernetto, Roma)

"Mi sono lasciata ispirare dai toni del verde e del bianco, accostamento che mi ha colpito. Ho coperto con polvere acrilica *White glitter*. Dopo aver sigillato e opacizzato ho creato la coroncina sul giro cuticola con pietruzze verdi e microperle argento. Ho poi terminato con punti luce foil e sugar".

# Nails in Wonderland

*La nuova proposta di Nails Company si ispira ad Alice nel Paese delle Meraviglie. Sei gelique che indagano le sfumature del viola, il colore della magia, dell'occulto e della spiritualità*



La nuova collezione Nails Company è ispirata al mondo di Alice nel Paese delle Meraviglie come suggerisce il nome Wonderland e i nomi dei sei nuovi gelique che vanno dal purple al lilla

sfiando diverse sfumature di viola. "Ogni gelique è ispirato a degli elementi del racconto di Lewis Carroll: le carte e la Regina di Cuori, la chiave magica di cui ha bisogno Alice per raggiungere il

Bianconiglio, la torta che mangia e la fa ingigantire, la pozione che beve e la fa rimpicciolire e infine, l'immancabile Cappellaio Matto e la sua follia" – commenta Eleonora Puopolo, titolare Nails Company Italia.

Wonderland si concentra sulle diverse sfumature di viola, un colore che comunica magia e mistero, il tono dell'occulto associato alla spiritualità e alla fantasia, la nuance di chi desidera essere compreso e trattato con modi





### INFORMAZIONI

La collezione Wonderland è disponibile su [www.nailscompany.it](http://www.nailscompany.it)



gentili dalle persone che lo circondano.

*“Il Paese delle Meraviglie è quello che abbiamo nella nostra testa; un paese fatto di fantasia e creatività, a volte di dubbi, incertezze, paure e storie frammentate, ma è ciò che ci rende dei pezzi unici.*

*Un'atmosfera fiabesca, fuori dal tempo e dallo spazio, dove funzionano altre logiche rispetto alla realtà e dove ogni cosa si possa immaginare diventa possibile anche da realizzare” – conclude Eleonora. Alice è una di noi, Alice siamo noi. ■*

## La collezione MAGIA E STRAVAGANZA

**# Hijinks:** una tonalità che ha qualcosa di magico, una sfumatura di grigio così particolare da ricordare un lilla.

**# Magical Key:** una sfumatura di rosa con una piccola percentuale di lilla.

**# Purple Rabbit:** con un po' di fantasia il Bianconiglio di Alice nel Paese delle Meraviglie diventa viola!

**# Don't Eat Me:** la tonalità più chiara della collezione: lilla!

**# Madhat:** il colore più strano della collezione non poteva che essere dedicato al Cappellaio Matto, un violetto che troverà spazio nei lavori della primavera.

**# Drink Me:** viola scuro e deciso, il tratto più forte della collezione.

# MANICURE & PEDICURE FRESE



# ICON

*Per la primavera-estate 2023, Faby Icon presenta sei nuove sfumature in formula Nail Lacquer e Lacquering Gel*

Le chiamano icone, ovvero immagini emblematiche di un genere, di un'epoca, di un ambiente, di uno stile. Possono essere simboli o persone, persino fotografie o sentimenti. Per Faby Line, azienda italiana protagonista del settore beauty, quanto basta

per tracciare attraverso il colore le nuove tendenze della primavera-estate 2023, attraverso una nuova collezione di smalti e gel semipermanenti. Icon, appunto, declinata in sei nuove sfumature in formula Nail Lacquer e Lacquering Gel, dal viola scuro al bordeaux, dal lilla al pesca, passando per il verde oliva e

il giallo panna. *“Lo scatto perfetto di un'istantanea sospesa nel tempo, come se il tempo non fosse in movimento ma fissato sul momento di un'estate atemporale. La collezione Faby Icon si lascia affascinare dalla bellezza infinita di un'estate perfetta. Sei colori pastello*

*disegnati su una paletta dai toni puri e pacati, desaturati dal sole”* – svelano i creatori della collezione.

### **Dove trovarli, come usarli**

I prodotti Faby sono distribuiti nel mondo da Faby Line e si trovano nei migliori centri estetici e nei più prestigiosi saloni di bellezza, oltre che nelle profumerie e bioprofumerie. Sono realizzati in Italia, con formule Cruelty Free, 10 Free e Vegan. “L'obiettivo è di rispettare la struttura dell'unghia insieme al benessere del pianeta e di tutti coloro che lo abitano. La sua composizione long-lasting e fast-dry distribuisce uniformemente il colore su tutta la superficie dell'unghia, rendendo il colore coprente e vivido fin dalla prima passata” – spiega l'azienda. ■

## **Le coordinate della collezione**

### INDIVIDUA IL TUO NUOVO MOOD

- # My Favorite Colour:** La scelta perfetta per raccontare il tuo mood.
- # Still Image:** Un istante unico nel tempo: ascolta la danza del vento tra gli alberi.
- # Lady Aurora:** Le sfumature dell'alba sono infinite. Lasciati cullare dalla purezza di questo attimo.
- # Mamma Mia!:** Toni e sfumature estive per tracciare la storia del tuo Musical!
- # Dream Light:** Risvegliati con una nuova luce e diventa l'icona del tuo momento.
- # La Leyenda Del Color:** “Nel dubbio, vestiti di rosso” (Bill Blass, stilista, 1922-2002).



A young woman with a radiant smile is the central focus of the image. She is wearing a bright yellow, textured swim cap and a vibrant red one-piece swimsuit with a deep V-neckline. Her hair is pulled back, and she has a fresh, dewy complexion. She is looking slightly upwards and to the left, with her right hand resting on a red and white striped beach ball. The background is a clear, bright blue sky and a calm, blue ocean, creating a serene and summery atmosphere. The lighting is soft and even, highlighting her features and the texture of her clothing.

**LA BELLEZZA  
INFINITA  
DI UN'ESTATE  
PERFETTA**

# diem Carp

*Cogli l'attimo con Reverie, la proposta primaverile di Kinetics. Sette tonalità sognanti, per esprimere il proprio carattere giocoso e afferrare la nobile sensazione di leggerezza*

In equilibrio tra realtà e fantasia, irrompe sulla scena del settore Reverie, la nuova collezione primaverile di Kinetics. Una proposta raggiante che ci accompagna in un mondo da favola iconico, dove poter esprimere il proprio carattere giocoso, creare enormi bolle di sapone, vivere il momento cogliendo quella nobile sensazione di leggerezza.

*“Arriva come un battito di ciglia, un sorriso inatteso e contagioso, ed ecco concretizzarsi la tua fantasticheria: una primavera verdeggiante annunciata da un vortice sognante di rosato e una fresca golosità. Questo è il potere del colore”* – commenta Tatiana Monaco, nail artist e responsabile per la formazione di Kinetics Italia.

Vediamo nel dettaglio le sette tonalità inserite nella collezione.

**Soap Bubbles: bianco perla**

Questa sfumatura olografica e perlata è come un dolce sogno, fragile e illusorio. Colore dai mutevoli riflessi rosa tenue, bianco e blu pastello come un affascinante effetto bolla di sapone sulle unghie. Si ispira alla luce cangian-

te dei CD e al colore delle perle.

**Swirl of Rosé: rosa vintage**

Rosa intramontabile, evoca le architetture da sogno, la gomma da masticare e il vino rosato. Una sfumatura che ti renderà un po' confusa, persa tra i tuoi ricordi

e





## Ispirazioni 1 FLOREALE SENSUALITÀ

Le case di moda hanno rappresentato sui tessuti soggetti floreali a grandezza naturale in varie esecuzioni. Astratte, delicate, sognanti ed elaborate, le stampe floreali sono state indossate su tutte le passerelle in questa stagione primaverile per fiorire completamente in ogni modo possibile. Stilisti come Giambattista Valli, Ralph Lauren, Christian Dior, Carolina Herrera, AZ Factory e molti altri sono stati la nostra ispirazione per le nail art di questa stagione.

### ↑ GOCCE DI MEMORIA

Applicare due strati di *Shield Gel Polish Naked Dune*. Usando il pennello per dettagli 10/0, dipingere macchie di colore irregolari con *The Best Zest*, *Verdant*, *Noble Feel*, *Reverie*. Applicare *Shield Eggshell Top Coat* sul beige *Naked Dune* parte della lamina ungueale. Completare con *Shield Booster Tack Free Top Coat*.

### → GREEN THERAPY

Applicare *Shield Ceramic Base*. Usando il pennello per dettagli 20/0 dipingere macchie con *Shield Gel polish Verdant* sulla lamina ungueale. Usando il pennello dettagli 20/0 disegnare sulla parte astratta dei petali con *Shield Gel Polish The Best Zest*. Completare il servizio con *Shield Booster Tack Free Top Coat*.



### ← PETALOSO

Applicare due strati di smalto *SolarGel Verdant*. Usando il pennello per dettagli 20/0, dipingere i petali dei fiori usando lo smalto *SolarGel Swirl of Rosé* e utilizzando lo smalto *SolarGel Reverie* dipingere alcune foglie. Utilizzare il *SolarGel Jet Black* per definire i contorni al disegno. Terminare il servizio con *SolarGel Top Coat*.

La Collezione Kinetics





## Ispirazioni 2

### SOGNI ALLARGATI

Tonalità sognanti, vibrazioni romantiche e radiose, tessuti uniti in diverse fantasie per rappresentare la tendenza della stagione. Le case di moda offrono una nuova era di glamour celebrando un'affascinante energia di linee danzanti e campi di colore vorticosi. In evidenza le passerelle di Acne Studios, Bronx Banco, Chanel, Rick Owens, Roberto Cavalli che hanno offerto questa atmosfera sognante nei loro abiti.

#### ↑ ROMANTICHE VIBRAZIONI

Applicare 2 strati di *Shield Gel Polish Noble Feel*. Usando un pennello per dettagli 20/0, dipingere una linea con *Shield Gel Polish Rainbow Blink* e *Shield Gel Polish The Best Zest* dall'altro lato della lamina ungueale sfumandole al centro. Applicare *Shield Booster Tack Free Top Coat* su tutta la lamina ungueale. Terminare applicando *Shield Classic Tack Free Top Coat* sulla linea.

#### → APPUNTI FLOREALI

Applicare *Shield Ceramic Base*. Usando il pennello per dettagli 20/0 creare grandi riquadri con *Shield Gel Polish Power White*. Con il pennello dettagli 20/0 creare e riempire una macchia astratta con *Shield Gel Polish Rainbow Blink* sul bordo libero della lamina ungueale. Usando il pennello per dettagli 20/0 dipingere i fiori con *Shield Gel Polish Swirl of Rosé*, *The Best Zest* e *Verdant*. Completare con *Shield Booster Tack Free Top Coat*.



#### ← DOLCE STIL NOVO

Applicare due strati di smalto *SolarGel Soap Bubbles*. Con il pennello per dettagli 20/0 dipingere dei piccoli punti creando un mazzo di fiori con smalto *SolarGel Reverie*. Aggiungere alcuni punti extra con lo smalto *SolarGel Noble Feel* e *Beginnings*. Usando il pennello per dettagli 20/0 dipingere i gambi di un fiore con lo smalto *SolarGel Verdant*. Terminare con *SolarGel Top Coat*.

# Collezioni

romantici. Goditi un fresco rosé ascoltando le tue colonne sonore preferite.

**Naked Dune:**  
**beige polveroso**

Qual è la tua prima impressione su questa nuance ispirata alla seta e alla luce pomeridiana asctica? Il colore ricorda le dune sabbiose, luoghi dove scorrono i pensieri nel vento e rendono tutto equilibrato e armonioso. Il beige chiaro simboleggia il comfort e la semplicità. Lascia che questa sfumatura ti conquisti in questa nuova stagione.

**The Best Zest:**  
**giallo brillante**

Uno dei colori più visti della

stagione primaverile nelle sfilate si ispira alla scorza di limone, al funky mood e alle fresie gialle. Forte di un'energia giovanile in linea con i trendsetter del momento, questa tonalità di giallo risuonerà e alzerà il vostro umore. Restate sintonizzati per vedere gli splendidi abbinamenti pensati per voi!

**Rainbow Blink: lilla chiaro**

Il mondo si sta svegliando e sta guarendo dai tempi difficili, cercando armonia, equilibrio, ottimismo e speranza e il lilla chiaro è la sfumatura che descrive questi sentimenti. Rainbow blink si ispira all'arcobaleno, ai cristalli, ai cieli estivi ed è un assaggio di

una tavolozza di colori tenui e sognanti che ci fanno sentire calmi e appagati.

**Reverie: lavanda**

La tonalità che identifica la collezione è stata nominata dai trend setter colore del 2023, noto anche come Digital Lavanda. Si tratta di una calda sfumatura di viola – ispirata ai campi di lavanda, ai lupini e alle cartoline lilla – che porta conforto. Reverie è un colore adatto a tutti, esprimerà la tua personalità e permetterà a te stesso di farti avanti e sognare di più, è comunque primavera.

**Verdant: verde pastello**

Il verde pastello scuro e ne-

bioso rivela il mistero della natura. Un color muschio misto a una sfumatura grigia delle foglie di olivo, con sprazzi di menta. Quando lo vedrai, sarà amore a prima vista. Anche perché il verde è identificato come il colore della crescita, della freschezza e dell'energia!

**Nobel Feel: viola scuro**

Una tonalità ispirata al velluto, che irradia energia e femminilità. Colore regale e stimolante, proprio come un buon vino ti rilasserà e ti mostrerà la varietà degli abbinamenti possibili con questa magnifica sfumatura di viola. Trova un po' di tempo per apprezzarli tutti! ■



## INFORMAZIONI

La collezione è disponibile in smalto *Solar Gel* e semipermanente *Shield*.

[www.kineticsnails.it](http://www.kineticsnails.it)

# kinetics



- 565 SOAP BUBBLES
- 566 SWIRL OF ROSE'
- 567 NAKED DUNE
- 568 THE BEST ZEST
- 569 RAINBOW BLINK
- 570 REVERIE
- 571 VERDANT
- 572 NOBLE FEEL



Scannerizza il codice per scoprire REVERIE sul web

## NUOVA COLLEZIONE

# REVERIE

PRIMAVERA 2023

VIENICI A TROVARE AL  
**COSMOPROF**  
WORLDWIDE BOLOGNA



kineticsitalia



Kinetics Italia



www.kineticsnails.it

## Total look

a cura della redazione · foto: Cesare Colognesi · modelle: Alpa model e Clarissa Ciaccio · nail artist: Isabella Salatino · MUA: Savina Centi



In primavera generalmente, si consolidano le tendenze sbocciate nella stagione precedente. Non fa eccezione il 2023, che in questi primi mesi ha visto dilagare – fin dalla fine del 2022 – il trend delle lipgloss nails, ovvero delle manicure minimali, con colori tenui e naturali, ma curatissime e lucenti. Una tendenza che ha origine nel settore del make up, dove da tempo esistono linee specifiche per riprodurre l'effetto luminoso sull'incarnato del viso.

Proprio per intercettare il momento, dai laboratori di Clarissa Cosmetics arrivano sul mercato nuovi prodotti per il trucco e la manicure, di cui ci parla Clarissa Ciaccio, responsabile marketing e comunicazione del celebre brand italiano.

“Il servizio fotografico è stato pensato per raccontare al pubblico la nostra nuova linea di make up. Il primo lancio riguarda il Lipgloss Lip &

# Lipgloss nails & cheeck


*Cheeck, che grazie alla molecola contenuta reagisce al ph della pelle e conferisce un colorito rosato e personalizzato sia su labbra che su guance. Per quanto riguarda le unghie del servizio abbiamo realizzato delle Lipgloss nail, un effetto molto di tendenza a partire dagli ultimi mesi del 2022, applicando un colore naturale dove si intravede la base dell'unghia. Abbiamo utilizzato le*

*tip in gel della nostra linea Gellami e per copertura gli smalti semipermanenti Base&Color adattissimi al trend delle unghie lipgloss” – spiega Clarissa Ciaccio.*

### Red manicure

Il rosso, si sa, è il colore più amato dalle donne. Un evergreen irrinunciabile che non può mai essere trascurato dai saloni di bellezza e dai professionisti del settore. “Nel

nuovo anno non potevamo abdicare al ruolo del rosso, pertanto nel secondo total look, abbiamo anticipato la nuova linea make up che presenteremo al Cosmoprof il prossimo marzo. Le tip in gel utilizzate per la manicure appartengono alla nostra linea Gellami, mentre la copertura è effettuata con gli smalti rossi della linea C-glam” – conferma Clarissa Ciaccio. ■



*La tendenza  
più cool del  
momento  
per chi ama  
manicure  
e make up  
eleganti ed  
essenziali,  
con un effetto  
lucido che  
non passa  
inosservato*

Collezioni

a cura della redazione, in collaborazione R. Kycca Carbonara, Resp.le della Comunicazione  
Uff. Stampa Ladybird house® · immagini: CND™ per Ladybird house®

# Shade sense

*Il colore diventa puro elemento sensoriale  
con la spring collection 2023 di CND™.  
Disponibile in semipermanente e smalto a lunga  
durata, è distribuita in Italia da Ladybird house®*



**D**irettamente dalle Fashion Week internazionali, CND™ **Shade Sense**

**Spring Collection** contiene la più bella palette di colori di tendenza per il 2023.

Nuance morbide, dai toni primaverili e gioiosi, ma con uno straordinario piglio moderno: non sono affatto dei comuni colori pastello.

“La collezione Shade Sense ridefinisce la nostra percezione del colore. A queste meravigliose tonalità ‘pacate’ è stata infatti conferita un’intensità particolare e unica e in più, ad alcune di queste nuance, è stata infusa un’anima inaspettatamente cangiante” – com-

menta Libera Ciccomascolo, presidente Ladybird house®, l’azienda distribuisce in Italia i prodotti CND™.

Soffici, allegre, nuove sfumature, a toni tenui eppure briosi, creano uno spiritoso mix di calma ed effervescenza, per nuovi abbinamenti e armonie contrastanti sulle unghie.

Scopri l’elemento sensoriale del colore con la deliziosa collezione Shade Sense di CND™.

Indossa i colori della gioia sulle unghie, fai risplendere la tua impeccabile manicure con le tonalità più belle di questa primavera, e poi... lasciati trasportare... ■



## Shellac™ e Vinylux™

### SEI NUANCE

Disponibile in CND Shellac™ Gel Polish e CND Vinylux™ Long Wear Polish, la collezione SHADE SENSE Spring Collection comprende le nuances:

- # **Mint & Meditation.** Un fresco verde menta. Finish finemente shimmer.
- # **Live Love Lavender.** Il colore dell’anno. Una delicata sfumatura di viola con un deciso e vibrante finish cangiante.
- # **Keep An Opal Mind.** La tonalità della luna dall’intrigante finish opalescente.
- # **Climb To The Top-Az.** Un azzurro cielo, armonioso e raffinato.
- # **Quartz Correct.** La perfetta nuance rosa quarzo, in equilibrio tra caldo e freddo.
- # **Seeing Citrine.** Uno sbalorditivo giallo dorato, delicatamente luccicante di glitter.



## INFORMAZIONI

CND™ è distribuito in esclusiva in Italia da Ladybird house®.  
www.cndworld.it



# SPRING is BaCK

*Dai colori pastello alle tonalità più accese, scopriamo i trend manicure primaverili più in voga secondo La Jolie*

La primavera è tornata. E come lo sbocciare dei fiori, è tempo di rinascita anche per le manicure. Vediamo i consigli di stile per i trend più in voga della stagione secondo La Jolie.

## **Colori pastello**

Sempre popolari in primavera e abbinabili con semplicità a look e make-up primaverili, i colori pastello come l'azzurro cielo, il rosa confetto

e il verde menta saranno popolari questa primavera. Come i colori anche le forme tenderanno alla semplicità, le unghie a mandorla in testa alle preferenze primaverili, infine ritroveremo le nail art floreali realizzate utilizzando una vasta gamma di essenze, dalle rose ai tulipani. Il consiglio la Jolie? "L'acquamarine, del nuovo Midi 299. Un colore nails che trasmette un'aura di freschezza e serenità. Con le sue tonalità

di azzurro chiaro, ricorda l'oceano cristallino e il cielo limpido. Questo colore è perfetto per creare un look elegante e rilassante, e si abbina alla perfezione con molte altre tonalità pastello. Ideale per donare un tocco di colore alla tua manicure, con l'acquamarine sentirai la pace della natura sulla tua pelle. Un'idea potrebbe essere quella di optare per una tonalità intensa di acquamarine per le unghie,

*abbinandola a una manicure semplice, ma elegante. Con questa scelta, attirerai l'attenzione sulla tua mano con stile" – spiega Massimo Giardina, CEO La Jolie.*

## **Unghie audaci e accattivanti**

Hot pink è un colore giusto. Si tratta di una tonalità di rosa acceso e brillante che attira l'attenzione e fa sentire la persona che lo indossa sicura di sé. Questo colore è perfetto per creare un look giovane e divertente, e si abbina bene con altre tonalità brillanti. Qual è il Midi giusto? "Il nuovo 291 è la proposta hot pink La Jolie, un colore molto versatile che può essere utilizzato sia per un'occasione informale che per un evento più formale. Tuttavia, bisogna tenere presente che questo colore è molto deciso e può essere difficile da abbinare, quindi è importante sceglierlo con cura per creare la giusta combo con altre nuance, se si vuol osare con nail art complesse" – conclude Massimo Giardina. ■

*spring  
is back*

*midi*

*scopri tutte  
le nuove nuance*



[www.lajolie.it](http://www.lajolie.it)



# UNA NAIL ARTIST IN FARMACIA

*La vicenda di Isabella Fiorda, ex grafica pubblicitaria e ora estetista onicotecnica, è uno stimolo importante per tante aspiranti professioniste*

## DOVE

Isabella Fiorda lavora presso la Farmacia Le Torrette di Ranica (BG).



Isabella era una grafica pubblicitaria e non avrebbe mai immaginato che, un giorno, la sua passione per l'estetica sarebbe diventata una professione a tempo pieno. Finché i tasselli del suo destino, uno alla volta, non sono finiti nel posto giusto. Vicende come la sua sono uno stimolo per tante lettrici e lettori, per questo l'abbiamo incontrata.

“Sono una persona creativa, ma il monitor e la scrivania non facevano per me. Così, dopo la prima esperienza lavorativa in ufficio, mi spostai verso mansioni a contatto con il pubblico. Fu proprio lavorando alla reception di un centro estetico che sbocciò l'occasione di svoltare. La titolare si era accorta di quanto fossi precisa nei compiti e allo stesso tempo attenta ai trattamenti unghie effettuati in salone, così un giorno mi chiese se me la sentivo di

provare... fu un successo! Decisi di iscrivermi alla Scuola di Estetica I.E.S. di Roma e dopo tre anni raggiunsi la qualifica: era il 2016. Da quel momento ho iniziato i corsi di specializzazione e aggiornamento per conoscere i nuovi prodotti, i protocolli, le tendenze del settore unghie. Ne frattempo mi ero trasferita per amore da Roma a Bergamo, dove ho trovato impiego prima in un centro estetico e poi in farmacia, dove lavoro attualmente” – racconta Isabella. **Centri estetici, saloni di bellezza, spa e parrucchiere. La farmacia è dunque una nuova opportunità per le professioniste che si occupano di beauty?**

“Proprio così. In farmacia ho una cabina estetica e mi occupo della vendita dei cosmetici. Quindi oltre a eseguire i trattamenti, dispongo consigli, ascolto le richieste delle clienti e le indirizzo verso il prodotto

o i servizi più adeguati alle loro necessità. Capita anche che una persona entri per un farmaco e, attraverso il mio ruolo, finisca per prenotare una manicure o un massaggio viso. Spesso mi chiedono suggerimenti ed io accompagno le clienti verso l'estetica avanzata del benessere del corpo”.

**Quali sono i servizi più richiesti?**

“La manicure classica, la pedicure e il semipermanente rinforzato con stesura monocoloro. La clientela della farmacia è compresa fra i 30 e gli 80 anni, quindi predilige trattamenti estetici poco appariscenti, ma eleganti e discreti”.

**Parliamo di formazione.**

**Come ti tieni aggiornata?**

“Ormai da alcuni anni mi sono affidata a Nailover, un brand di cui apprezzo i prodotti e l'approccio delle insegnanti. Fra queste, Maria Kaminska riveste un ruolo

chiave per il mio bagaglio professionale”.

**Come sono le tue unghie preferite?**

“Amo le unghie rosa e fucsia, sono la classica bambina plasmata dai messaggi Disney. Ma sono consapevole del fascino del rosso. Ogni donna ha la sua sfumatura preferita, per questo noi professioniste dobbiamo sempre essere attrezzate per assecondarne i desideri. Io ne ho una trentina... e non ho ancora finito la ricerca!”

**Sei appagata del livello raggiunto?**

“Sono molto contenta di quello che ho raggiunto, ma il mio percorso non è ancora concluso, anzi. Il mondo dell'estetica è in continua evoluzione ed io mi immagino come un pesciolino che nuota in scia a un animale più grande, sempre attento alle novità, curioso e in grado di mettersi in gioco per migliorare sempre”. ■



**Isabella Fiorda**

C/O Farmacia Le Torrette  
Ranica (BG)

☎ 346 9440430

📧 isabonton

E-mail: Isabella.fiorda86@gmail.com



Seguimi!



**INFORMAZIONI**

Podo Campus si svolge a Torino, presso la My Beauty Academy. Per info: info@mybeautyacademy.it; tel. 011 9566718

**D**al 23 al 26 marzo 2023, in My Beauty Academy, si terrà il primo Campus europeo pensato e ideato per rispondere alle esigenze del mercato e per offrire ai professionisti della Pedicure una formazione altamente specializzata.

Non solo un corso, ma un'esperienza unica nel suo genere. Quattro intense giornate di formazione dedicate al mondo della Dry Pedicure seguiti da Sheila Oddino, co-founder di My Beauty Academy e del brand My Alchemy, insieme a Master e professionisti del settore. "Il programma prevede quattro giorni di grandi novità e approfondimenti, un nuovo approccio verso la biomeccanica del piede, nuove tecniche di pedicure, dal sistema 40/15 della pedicure norvegese alla Jelly Pedicure, metodi

# PODO CAMPUS

*Torino. Il primo in Europa completamente dedicato al mondo della dry pedicure. Quattro giornate di formazione intensiva, organizzate da My Beauty Academy*

innovativi per la rimozione di cheratosi e tilomi. Ogni giornata prevede una parte teorica accompagnata da dimostrazioni live di professionisti qualificati e una parte pratica, dove potrete toccare con mano tutte le novità che il Podo Campus offre. Il tutto condito da un soggiorno di tre notti, pranzi e cene prestigiose e una grande avventura con nuovi colleghi per dare il via alla rivoluzione Podo in Italia" – spiegano gli organizzatori. ■



Giorgia Reina

Sheila Oddino

Rita Bumbaca

**Dal mondo**

## UNO SMALTO DA OSCAR

**ORLY™ BREATHABLE™ Trattamento + Colore si aggiudica un doppio riconoscimento**



La rivista *Nailpro America* ha annunciato i vincitori e i finalisti dei Readers' Choice Awards 2022. ORLY™ BREATHABLE™ manicure è stato eletto dal pubblico il prodotto vincente nella categoria "Miglior smalto a lunga tenuta" (se utilizzato con base ORLY® *Bonder®* e top coat ORLY® *Shining Armor*). Ma non finisce qui. Il Trattamento + Colore BREATHABLE™ ha nuovamente ottenuto la Certificazione HALAL (il termine arabo *Halal* indica ciò che è "consentito" secondo la legge del Corano), che si conquista rispettando rigorose regole durante la filiera produttiva, fino al packaging e la comunicazione. Solo i cosmetici composti esclusivamente da materie prime di

origine biologica, privi di ingredienti di origine animale, di siliconi, parabeni e alcool, e realizzati con il minimo spreco di acqua, ottengono la certificazione HALAL.

I prodotti ORLY® sono distribuiti in Italia in esclusiva da Ladybird house srl (www.ladybirdhouse.it) e suoi Concessionari in Italia (www.orylitalia.it).



# Passo passo 01

di Emanuela Bosdachin, formatrice Magnetic, titolare del centro Nail Art Class by Magnetic - Nail Care & Nail School



1<sup>h</sup> 45'

Forma  
ovale



Materiale > Sculpting Fiber Gel

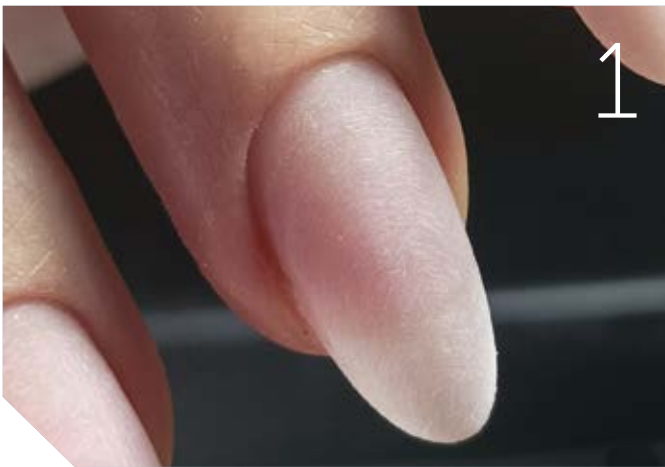
Difficoltà > ★★☆☆☆

Portabilità > ★★☆☆☆

## Nail art floreale con stamping e stickers

# VIVA MAGENTA

*Un'allegria manicure ispirata al colore Pantone® 2023*



**Step 1.** Dopo un'accurata dry manicure eseguire il refill con fiber gel *Pink* by Magnetic e opacizzare la superficie con il buffer, quindi eliminare la polvere.



**Step 2.** Applicare il colore avendo cura di stenderlo con precisione sotto-cuticola con l'aiuto del pennello sottile *Yessica Choice Brush* by Magnetic.



**Step 3.** Sigillare con *Extreme Matt Top Gel* le unghie sulle quali verrà eseguita la nail art: creare una decorazione floreale con la tecnica dello stamping sull'anulare e disegnare a mano libera un quadrato con il liner gel *White* e il pennello *Yessica Choice Brush*. Polimerizzare 120" in lampada LED.



**Step 4.** Applicare gli stickers per comporre la scritta e sigillare tutte le unghie con *Soak Off Top Gel* by Magnetic. Polimerizzare 60" in lampada LED. Eliminare la dispersione con pad imbevuto di *Prep&Wipe*.



## Passo passo 02

di Elena Galazyuk · direttore Selena Nails Academy, Magnetic Nail Design Distributor North Italy · Facebook: Elena Galazyuk



1h 30'

Forma  
mandorla



Materiale > Acrigel

Difficoltà > ★★☆☆

Portabilità > ★★☆☆

Refill con decorazione

# GOCCE DI MEMORIA

*Ipnocica nail art con un originale effetto arcobaleno in trasparenza*



**Step 1.** Preparare l'unghia per il refill: rimuovere il colore, una parte del gel ed eventuali sollevamenti.



**Step 2.** Applicare il *Soft Bond Primer* e poi uno strato sottile di *Rubber Base Clear*, quindi polimerizzare 60 secondi in lampada LED. Stendere *Powergel Sparling Pink*, eseguire la limatura fino a ottenere la forma mandorla classica.



**Step 3.** Applicare sulle unghie di anulare e medio il top *Supreme Finish*, non polimerizzare, e sul prodotto ancora bagnato disegnare alcune macchie con i gelpolish Magnetic trasparenti (blu, rosa, verde, giallo); dopodiché sfumare i bordi con il pennello *Detailer 3*. Polimerizzare 30 secondi in lampada LED e, se occorre, intensificare ogni tonalità, ripassando i colori un'altra volta – quindi polimerizzare nuovamente, sempre per 30 secondi.




**Step 4.** Applicare sulle unghie di anulare e medio il top *Supreme Finish*, polimerizzare 30 secondi in lampada LED, disegnare le venature nere con il *Line Gel Black* e il pennello sottile. Polimerizzare ancora per 30 secondi in lampada LED.



**Step 5.** Sulle unghie di indice, anulare e mignolo applicare il gelpolish *Blackest Black* di Magnetic, quindi polimerizzare per 60 secondi in lampada LED. Stendere il Top solo sul monocolor nero, infine polimerizzare 120 secondi.

# Passo passo 03

di Arianna Capasso · Docente Gamax Academy Fuorigrotta

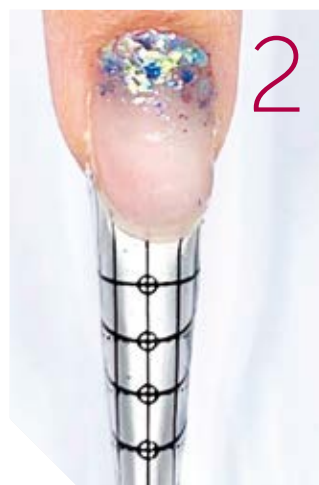


Materiale > acrygel + semipermanente  
Difficoltà > ★★★★★  
Portabilità > ★★☆☆☆

**Ricostruzione, allungamento e perfect french**

## FANTASY SPRING

*Mandorla russa con doppio muretto sottovetro.  
I toni del fucsia evocano una primavera gioiosa*



**Step 1.** Dopo aver eseguito gli step per la preparazione dell'unghia naturale e posizionata la Nail Form, applicare il Fast Prep per deidratare e il mediatore di aderenza Fast Bonder.

**Step 2.** Creare l'allungamento e la forma a mandorla con l'Easy Gel. Usare lo stesso prodotto per applicare le paillettes al giro cuticole, creando un effetto sottovetro inverso.

**Step 3.** Con l'Acrygel Nude iniziare la creazione del primo muretto e con la lima modellare la superficie focalizzandosi sulla parte frontale dell'unghia.

**Step 3.** Una volta definita la struttura con il semipermanente Fucsia Change procedere alla creazione del secondo muretto ricoprendolo con la polvere a specchio.



5

**Step 5.** Definire il Perfect French con l'*Universal White* e ricoprire la struttura del secondo muretto con l'*Acrygel Clear*.



6

**Step 6.** Ridefinire con l'*Universal White* e sfumare con la spugnetta *baby boomer* lasciando la punta trasparente.



7

**Step 7.** Con l'aiuto dell'*Easy Gel* decorare la parte restante della punta della mandorla con le paillettes blu. Dopo aver polimerizzato procedere con l'applicazione dello *Spider Gel* e ricoprire la parte restante con l'*Acrygel Clear*. Limare e modellare la struttura, quindi sigillare con *UV Top Coat*.

#### INFORMAZIONI

Tutti i prodotti utilizzati sono su [gamax.com](http://gamax.com)

## Collezioni



### ↑ Faby ICON

Faby presenta la nuova collezione Icon, sei sfumature sospese nel tempo, in formula Nail Lacquer e Lacquering Gel. [www.fabynails.com](http://www.fabynails.com)




### ↑ Musa HAPPY

La primavera è già qui con Happy, la nuova collezione di gel polish Musa. Sette colori energetici e allegri, presentati in un packaging esclusivo. [www.musanails.com](http://www.musanails.com)

## ORLY® HOPELESS ROMANTIC

Con la collezione Hopeless Romantic di ORLY®, i nail look si faranno audaci e irresistibili. Ladybird house® porta in Italia sei nuove colorazioni golose e scintillanti per un inno alla gioia primaverile. [www.orlyitalia.it](http://www.orlyitalia.it)



### ← Kinetics REVERIE

Sette tonalità in equilibrio fra realtà e fantasia. Reverie, la nuova collezione di Kinetics, ci accompagna verso una primavera decisamente verdeggianti. Disponibile sia in smalto sia in semipermanente. [www.kineticsnails.it](http://www.kineticsnails.it)

### → CND™ SHADE SENSE

La spring collection di CND™, distribuita in Italia da Ladybird house®, ridefinisce la percezione del colore e introduce sei tonalità briose e cangianti. [www.cndworld.it](http://www.cndworld.it)





## Mangrè ↑

### WOMEN'S POWER COLLECTION

Mangrè dedica la nuova collezione alla "Donna": fonte di vita e musa che ha sempre influenzato e ispirato l'arte. Women's Power Collection celebra un'immagine di donna libera di essere ciò che realmente si sente dentro, una donna indipendente che lotta ogni giorno, contro i luoghi comuni, per realizzare i propri sogni. [www.mangre.it](http://www.mangre.it)



## ↑ Thuya

### MUST HAVE COLLECTION

Thuya Italia presenta Must Have Collection del suo iconico smalto semipermanente Gel On Off: 12 nuance intramontabili, ideali per realizzare nude manicure, french ed effetti laccati neutri ed eleganti, con diversi gradi di intensità. Distribuito in esclusiva per l'Italia da Yanna Beauty Company SRL. [www.thuya-italia.com](http://www.thuya-italia.com)



## ↑ Lady Nail

### FUNKY

I cinque colori di FUNky by Lady Nail salutano l'arrivo della primavera con vibrante energia. Gli smalti semipermanenti della collezione spaziano dal corallo al verde acqua, passando per il pesca, l'arancione acceso e il verde più intenso. [www.ladynail.it](http://www.ladynail.it)



© AdobeStock - many\_markevich

# Saranno FAMM OSE

**A**nno dopo anno, il settore della **ricostruzione unghie** e della **nail art** si conferma fra i più vitali e fantasiosi del comparto estetico. Merito certamente delle aziende, che ogni stagione sviluppano nuove collezioni e prodotti sempre più performanti, ma anche delle operatrici e degli operatori (nail artist, onicotecniche, estetiche), impegnati a individuare le tendenze vincenti, per la gioia

della clientela – e per la propria soddisfazione personale.

Lo **speciale Best Nails** è un tributo a chi si adopera in questa direzione: veri e propri talenti, che in molti casi hanno trasformato una passione in professione. È grazie infatti all'energia, all'entusiasmo e alla creatività di queste persone che il settore si mantiene dinamico e intraprendente. Pensateci: rispetto al passato o anche solo alla scorsa stagione, quante mode si sono

susseguite, quanti nuovi nail design sono emersi e abbiamo apprezzato su *Unghie&bellezza* e sui social?


Questa vivacità è dovuta a chi “mette a terra” ogni giorno idee e visioni, chi sperimenta originali combinazioni cromatiche e texture innovative, chi non si limita al “compitino” della manicure, ma studia, osserva, elabora e infine realizza magnifiche **unghie da salone**.

Un ruolo polivalente – lo abbiamo sempre sostenuto – che opera in ambito beauty, ma che vanta solide **basi artigianali**, richiede **competenze imprenditoriali**, ha molti punti in comune con l'**arte** e strizza l'occhio alla **moda** e al **design** per restare sempre aggiornato. Pertanto diciamo “grazie” a tutte le onicotecniche e gli onicotecnici! ■

**È GRAZIE ALL'ENERGIA  
DI QUESTE PERSONE,  
CHE IL SETTORE  
SI MANTIENE DINAMICO  
E CRESCE OGNI GIORNO**




imagine: Kinetics



VERONICA RIGOTTO  
> **Milano**

+39 351 9088695

Veronica Rigotto/Nail Designer




KETY FILETTI  
> **Aci Sant'Antonio (CT)**

+39 347 1579740

Kety Filetti

ketyfiletti\_makeup\_nails







ALICE PEDETTI  
> **Panicale (PG)**

+39 346 1382316

Ali Nails Creations

ali1319



ARIANNA PUGGIONI  
MASTER MUSA  
> **Olbia**

+39 339 6854211

arianna.puggioni94


ariannapuggioni\_mastermusa





MARIANNA PELLIZZARI  
> **Vicenza**

📷 marianna.pll



SERENA DI GIROLAMO  
> **Amaseno (FR)**

☎ +39 345 4288737

📘 Serena Di Girolamo

📷 Serenadigirolamo1






GLORIA LAGO  
> **Buttapietra (VR)**

+39 347 2465030  
www.ellenails.it

Gloria Lago Nail Master  
GloriaLago.NailMaster



RITA DI PIERNO  
> **Modena**

+39 333 6186781  
rita\_di\_pierno






ROBERTA CARIA  
RC BEAUTY STUDIO  
> **Alessandria (AL)**

+39 349 5189756

RC Beauty Studio

\_rcbeautystudio\_




ANNAMARIA BIGON  
L'ANGOLO DELLA BELLEZZA  
> **Campomorone (GE)**

+39 345 3986289

Annamaria Bigon e L'angolo della Bellezza

langolodellabellezza.annasusan







DEBORA BISIGNANO  
> **Bisignano (CS)**

+39 328 1812439

deborathebeautyspecialist



ANTONELLA DIOLOSÀ  
> **Adrano (CT)**

+39 327 0866721

Antonella Diolosà

antonelladiolosa



# VIVA MAGENTA



Viva Magenta  
18-1750

*La tonalità del 2023 eletta da Pantone® è un rosso vibrante e potente. Scopri come tradurlo in un nail look alla moda e di grande personalità con i suggerimenti di Barbara Donini ed Elena Galazyuk*

**U**n rosso gioioso, ribelle e potente. È Viva Magenta il colore dell'anno per il 2023 secondo Pantone®, la massima autorità internazionale in campo cromatico. Una tonalità coraggiosa ed elettrica che incoraggia la sperimentazione e ci introduce nel mondo

del Metaverso, ma che ha una forte declinazione nel mondo reale, come vedremo in questo approfondimento dedicato alle applicazioni di Viva Magenta nel mondo della manicure e della nail art.

**Un colore audace e inclusivo**

La tonalità Pantone® Viva

Magenta (18-1750) è pulsante e senza paura. La sua esuberanza promuove l'ottimismo e la gioia. Si tratta di un colore ibrido, a metà strada fra il fisico e il virtuale. "Audace, vivace e inclusivo, Viva Magenta accoglie tutti con lo stesso spirito ribelle", assicura Pantone®. "In questa era di tecnolo-

gia, cerchiamo ispirazione dalla natura e da ciò che è reale. Pantone® 18-1750 Viva Magenta discende dalla famiglia dei rossi e si ispira al rosso cocciniglia, uno dei coloranti più preziosi appartenenti alla famiglia dei coloranti naturali, nonché uno dei più forti e brillanti che il mondo abbia

## → GEOMETRIE DORATE

Di **Elena Galazyuk**

Refill correttivo in acrygel e decorazione astratta realizzata utilizzando semipermanenti colorati, con l'aggiunta di foil d'oro. Lavoro di media complessità.

## ↓ DECORO FLOREALE

Di **Elena Galazyuk**

Manicure monocolora con decoro floreale sull'anulare.



*mai conosciuto*", commenta Leatrice Eiseman, direttore esecutivo del Pantone® Color Institute.

### **Viva Magenta, gel manicure e nail art**

Dopo le nail art Very Peri, colore Pantone® 2022, e le forti influenze esercitate nel 2021 dall'accoppiata Illuminating e Ultimate Grey, è il turno di Viva Magenta, una tonalità della famiglia dei rossi che piacerà a tutte le amanti del colore iconico della manicure.

La prima proposta è una gel manicure da salone, ideale per chi ama unghie portabili in termini di lunghezza, forma e finitura. "Sul colore Pan-

tone® 2023 un tocco di nail art astratta che alterna aree di varia forma e dimensione sigillata con top coat satinato opaco. L'effetto finale del contrasto con il colore nero le rende sofisticate e al tempo stesso molto attuali" - spiega Barbara Donini, nail artist



# Tendenze

## VIVA IL MACULATO →

Di **Barbara Donini**

Una elegante e vivace gel manicure d'ispirazione Pantone® 2023.

## ASTRATTO MAGENTA ↓

Di **Elena Galazyuk**

Nail style astratto, con l'inserimento del Viva Magenta.



*La bellezza si vede...  
il fascino si sente*

**Gabriela Damian**


Centro estetico **Royal Nails**  
San Prisco (CE)

Tel. 0823 1845236 | WhatsApp 328 2827718

royal nails di gabriela damian gabrieldamian88



Seguimi!





## ↑ GIOIELLI 3D

Di **Elena Galazyuk**

Refill correttivo con acrygel con ricopertura di semipermanente. La manicure è abbellita con un fiore in 3D sull'anulare e strass.

e formatrice.

La seconda proposta è una manicure monocolora impreziosita da un decoro floreale sull'anulare - realizzata da Elena Galazyuk. Anche in questo caso, il Viva Magenta è assoluto protagonista del nail look e conferisce alla mano carattere e gioia, esattamente come i valori

trasmessi da Pantone® con la scelta per il 2023.

Il Viva Magenta può anche essere scelto come elemento complementare all'interno di un nail style astratto, come vediamo nelle altre proposte. Qui Elena Galazyuk gioca sapientemente con i cromatismi e ci restituisce una manicure di grande effetto. ■



*L'unico modo per essere felice è amare ciò che fai*

**Erika Glauda**

Centro estetico Kimera Nails Lab

**Strambino (TO)**

Tel: 344 0206793

 Ery\_nails  Kimera\_nails\_lab



Seguimi!





Nail art di Erika Consagra



# CHI NON SI FORMA SI FERMA!

*Il percorso di Kinetics Academy prepara le allieve dal punto di vista tecnico, artistico e di public speaking. Tatiana Monaco, responsabile della formazione: “In aula alterniamo teoria e pratica, con metodiche innovative che favoriscono la crescita personale”*

**K**inetics ritiene che la differenza sia data dalla conoscenza e che la formazione sia alla base del successo, specialmente nel settore nails. Per questi importanti motivi è nata la Kinetics Academy. Grazie alla collaborazione di Masters di altissimo


livello professionale, tra cui molte Campionesse Internazionali pluripremiate, e della responsabile della formazione Tatiana Monaco, l'azienda organizza corsi a livello nazionale che permettono alle allieve di diventare onicotecniche esperte. “Il nostro percorso accademico,

composto da 27 corsi, è volto a preparare le allieve su un piano tecnico, artistico e di public speaking. Per noi insegnare è una missione e lo vogliamo fare in maniera eccellente – commenta Tatiana Monaco. “Se il tuo sogno è quello di diventare una master conosciuta e apprezzata

oppure un'onicotecnica esperta, abbiamo creato dei percorsi che, oltre a migliorare le competenze tecniche, si orientano verso ambiti relativi alla crescita personale e all'atteggiamento mentale potenziante. Una volta entrati nella nostra Academy c'è un'evolu-

**"IMPARERAI  
TUTTE LE  
TECNICHE PER  
DIVENTARE  
UNA MASTER  
APPREZZATA  
E UNA VERA  
ESPERTA  
DEL SETTORE"**

Nail art di Alina Novikova



Nail art di Martina Agricola

*zione che pervade ogni sfera sia professionale che personale. La formazione è di altissimo livello; ogni percorso è un'alternanza di teoria e pratica con metodiche innovative e all'avanguardia. Abbiamo un metodo di formazione unico, che non ti spiega soltanto il semplice*


*utilizzo dei nostri prodotti, ma ti aiuta a comprenderne le caratteristiche, grazie alle nozioni di chimica e di fisica che la docente spiega in aula. Imparerai tutte le tecniche che faranno di te una vera esperta del settore, una professionista che fa la differenza". ■*




Tatiana Monaco

## INFORMAZIONI

Prodotti Kinetics su  
[www.kineticsnails.it](http://www.kineticsnails.it)  
Per informazioni sui corsi:  
[academy@beautyproitalia.com](mailto:academy@beautyproitalia.com)

 Kinetics Italia

 Kineticsitalia

 393 9090372

N. Verde 800 821823



# SA BELLESA NAILS CAMP

*Una formazione multidisciplinare in una location d'eccezione. Oltre alle materie classiche (ricostruzione unghie e nail art), le partecipanti hanno seguito lezioni di Social Media Marketing, Armocromia e Gestione aziendale*

**D**uecentocinquanta ore di formazione in aula, nove docenti di fama nazionale e internazionale, un piano formativo multidisciplinare. E ancora: trentacinque corsiste provenienti da tutta Italia e una location d'eccezione. Sono i numeri che hanno caratterizzato la prima edizione del Sa BelleSa Nails Camp. Tenutosi dal 20 al 27 gennaio a Contursi presso l'hotel Terme di Capasso (Salerno), l'evento rappresenta per l'azienda potentina un sogno realizzato e un obiettivo

raggiunto. *“Attendevamo da tempo questo momento - il commento delle titolari Elena Ferracane e Serena Pischeda - frutto di anni di lavoro e di mesi di preparazione. Il nostro intento era quello di offrire l'occasione di vivere un evento formativo unico che riportasse con sé il massimo della formazione e dell'esperienza in loco: in una sola parola, qualità. E dai feedback raccolti dalle nostre corsiste e dalle richieste di una nuova edizione che ancora in queste ore stiamo raccogliendo, possia-*

*mo dire, con un pizzico di orgoglio e tanta soddisfazione, che abbiamo centrato il nostro obiettivo”.*

Un'esperienza, quindi, che riporta con sé il ricordo delle sensazioni vissute sulla pelle di ogni singola corsista. E parlando di emozioni, si può certamente raccontare di gioia tanto quanto di tensione, di attesa tanto quanto di soddisfazione. Ogni singola giornata è stata caratterizzata da un programma fitto al quale era necessario attenersi per procedere spedite verso l'obiettivo finale: migliorare

le proprie competenze e ricevere nelle proprie mani l'attestato di Trainer o Master Sa BelleSa.

Le masterclass che si sono susseguite durante la settimana hanno alternato la teoria alla pratica: i docenti hanno dispensato importanti nozioni di struttura avanzata, soffermandosi su diversi stili di nail art, dal Cartoon al Gel Painting, e su diverse forme, dalle più classiche alle più estreme. Le ragazze, dopo aver preso nota dei passaggi delle dimostrazioni, si sono cimentate in esercizi individuali, mettendo in atto quanto appreso durante le lezioni. A ogni lavoro svolto è seguita una valutazione, utile per il punteggio finale e corredata da consigli importanti per continuare a migliorare.

I punti di forza del campus? Le lezioni di Social Media Marketing, Armocromia e Gestione aziendale per abbracciare a 360° il mondo del lavoro.

Un percorso formativo davvero unico, che ha già in cantiere una seconda edizione. Quando? Scoprillo seguendo Sa BelleSa e @sabelleSa\_official! ■

# Like a Geisha

collection



AIKA



KAORI



SAKURA



HISAKO



NAGI

HEMA FREE



SABELESSE<sup>®</sup>  
per Amarti Sempre

# BEAUTY SCANNER,

## LA PIATTAFORMA PER IL PROFESSIONISTA

*Hai aperto un nuovo centro estetico e vuoi farti conoscere? Vuoi descrivere i servizi del tuo salone sul web? Le azioni online da adottare per promuovere la propria attività e raggiungere più clienti*



**Q**uando si apre una nuova attività, a prescindere dal suo settore, è fondamentale portare avanti una strategia per promuoverla. Le persone devono conoscerla, devono sapere tutto ciò che ha da offrire, devono avere una chiara idea


della sua filosofia: solo così si potranno acquisire nuovi clienti e si potrà fare del proprio business un business di successo. Ovviamente, non tutti i mezzi di comunicazione funzionano. Se si apre un salone di bellezza, bisognerà sviluppare una pubblicità che raggiunga una fetta di pub-

blico interessato ai servizi offerti. Fino a qualche anno fa i prodotti di bellezza e i trattamenti si vendevano da soli. A un centro estetico bastava esporre un manifesto in vetrina e i clienti arrivavano attratti da nomi di famosi brand o da trattamenti ancora poco conosciuti. Oggi, purtroppo, la realtà è molto diversa. La concorrenza si fa sempre più spietata. Sorgono centri estetici che giocano al ribasso dei prezzi a discapito della qualità e l'offerta è frammentata in una miriade di tecnologie incomprensibili. Ma la buona notizia è che puoi sfruttare il web a tuo vantaggio, conquistando nuovi clienti che apprezze-

ranno il tuo centro estetico e che potrai fidelizzare. Ecco come.

### **I canali online dove non puoi mancare**

Persone di tutte le età cercano informazioni online. Sfrutta l'opportunità del web! Nessuna attività può rinunciare a un profilo sui canali social, ma questo non basta: nel mondo dell'estetica si è diffusa la piattaforma **beautyscanner.it**, nata per dare visibilità a centri estetici, parrucchieri e medici estetici, trovando per loro la clientela interessata ai loro servizi. Aprire un profilo venditore è molto semplice e si fa in pochi click.



### I contenuti da pubblicare

Quando apri il tuo profilo su beautyscanner.it devi scegliere quali trattamenti offerti dal tuo centro dovranno essere pubblicati sulla piattaforma. Ecco la raccomandazione: punta su quelli più ricercati e dedica del tempo a personalizzare la descrizione, sottolinea i benefici che il cliente si deve aspettare; descrivi i passaggi più invitanti della seduta; pubblica foto descrittive e aggiungi quante più informazioni possibili per raccontare con quanta cura e professionalità lavori, senza dimenticare di citare anche le tecnologie utilizzate. Le tecniche di vendita si basano

su un assunto: il tuo pubblico ha determinati problemi e tu devi aiutarlo a risolverli.

### Le promozioni da... evitare

Quando pubblichi un trattamento su beautyscanner.it gli utenti possono scegliere tra due opzioni: possono prenotare e pagare nella tua struttura oppure acquistare un voucher online. Non svenerti, non abbassare i prezzi per portare una persona in struttura. Puoi impostare le promozioni a tempo selezionando le date di inizio e fine pubblicazione. Ricordati sempre che sei ti dai valore anche i tuoi clienti lo faranno. ■



## BeautyScanner

### Il motore di ricerca della bellezza

Cerca i migliori trattamenti della tua città

Cosa vuoi fare?

Dove ti trovi?

Catania  
Milano  
Napoli  
Palermo  
Roma

*Fai della tua  
realtà beauty,  
un business  
di successo.*



[www.beautyscanner.it](http://www.beautyscanner.it)

# EASY&FAST

*Scopriamo con Antonella Castrovilli il metodo ideato per velocizzare e semplificare i trattamenti più richiesti nei centri estetici*

**A**ntonella Castrovilli è un volto noto del settore unghie in Italia. Nail artist e docente con esperienza ventennale (ne abbiamo parlato su *Unghie&bellezza* 101), ha introdotto nell'ambito della formazione una proposta smart e innovativa, rivolta alle onicotecniche che operano nei centri estetici. La punta di diamante della sua proposta in aula è il metodo Easy&Fast Salon Nail System. "Il metodo è nato grazie alla mia esperienza di collaborazione con i centri estetici e soprattutto al contatto con le clienti. Si tratta di una tecnica di lavoro, a partire dalla manicure, passando per la ricostruzione unghie, sino al mantenimento mensile dei trattamenti. Il tutto permette di semplificare la

lavorazione senza perdere la pazienza" – spiega la docente. "Easy&Fast Salon Nail System racchiude corsi essenziali che permettono di erogare i servizi principali, utilizzando le tecniche e i trend più innovativi. Questo metodo permette di lavorare in modo semplice e veloce, eliminando gli aspetti più antipatici del settore come: le cartine o nail form, la limatura della struttura, la polvere, lo spreco di prodotto, le unghie ricostruite in modo differente e l'utilizzo di tanti strumenti e materiali diversi. Questo metodo da la possibilità di lavorare in modo minimal, facile e subito adattabile sia per chi non ha mai avuto a che fare con il mondo nails, sia per i professionisti che hanno voglia di innovazione e voglio-

no semplificare e velocizzare il loro lavoro. Ma soprattutto, è stato ideato per il centro estetico".

## **Corso fresa, il più importante**

La formazione Easy&Fast prevede dunque i corsi essenziali che permettono di essere pronti fin da subito, senza fronzoli. "I principali, come il corso fresa, manicure, semipermanente, ricostruzione unghie, refill veloce, nail art da salone e pedicure combinata si riferiscono ai servizi più richiesti nei centri estetici. Tutti i corsi durano un sin-

golo giorno e sono strutturati con una parte teorica e una parte pratica. I moduli iniziano sempre dal corso fresa, perché è lo strumento determinante per lavorare in modo veloce e preciso fin dal primo momento" – sottolinea Antonella.

"Ho ideato un percorso iniziale, l'Essential Box Base, che racchiude i cinque corsi principali e dura tre giornate intere, non continuative. Tutti i corsi sono a numero chiuso, lavoro con piccoli gruppi, da 2 a 6 persone. Per ogni giornata vengono consegnati un manuale cartaceo e un kit di materiali e strumenti. Il partecipante non deve portare nulla. Al termine, viene rilasciato un certificato di partecipazione con il bollino olografico.

## **COORDINATE DEI CORSI**


**Durata:** 1 giorno (8/10 ore)

**Partecipanti:** 2-6

**Materiale:** fornito dall'accademia

**Assistenza** post corso: 6 mesi

Ma nei corsi non si parla solo di tecnica, ma anche di gestione del lavoro, per preparare l'onicotecnica dalla A alla Z. "Non insegniamo solo a fare le unghie, ma come scattare le fotografie, promuoversi sui social, presentarsi sul mercato, redigere un listino prezzi e prestazioni, gestire ed educare le clienti. Nel corso è racchiuso tutto il mio sapere ventennale" – conclude. ■



*Antonella Castrovilli*  
THE NAILDESIGNER  
COACH

*Impara l'arte e... mettiti subito al lavoro!*

**DIVENTA  
ONICOTECNICA  
CON IL  
METODO**



[www.antonellacastrovilli.com](http://www.antonellacastrovilli.com)  
[info@antonellacastrovilli.com](mailto:info@antonellacastrovilli.com)

+39 327 316 9422  [antonellacastrovilli](https://www.facebook.com/antonellacastrovilli)  [antonella.castrovilli\\_](https://www.instagram.com/antonella.castrovilli_)



## CORSI

- # Manicure expert
- # Semipermanente
- # Ricostruzione mandorla e quadrata
- # Avanzamento gel
- # Acrylic gel
- # Correttivo
- # Refill da salone
- # Baby boomer
- # French inversa
- # Onicofagia
- # Speciali Halloween, Christmas, San Valentino e altri
- # Master class
- # So easy
- # Nail art
- # Pedicure estetico e curativo
- # Focus gratuiti e tanti altri nuovi corsi

# AFRODITE INAUGURA IN CALABRIA IL SECONDO POLO

*La Nail Academy di Rosy Ruffo apre a Rende (Cosenza) un altro Musa Store*

In Calabria, Afrodite Nail Academy è un'istituzione. Un punto fermo per tutti gli appassionati di nail art e ricostruzione unghie, unico centro di formazione Musa in Calabria. Merito senza dubbio dell'in-

traprendenza e della professionalità di Rosy Ruffo, nail artist e formatrice Musa di fama nazionale. "La nostra proposta è rivolta a tutti coloro che vogliono entrare nel settore o che comunque avendo già una formazione

di base vogliono aggiornarsi o specializzarsi in tecniche innovative" – ci aveva raccontato Rosy su *Unghie&bellezza* 100, presentando con orgoglio la propria accademia.

La stessa soddisfazione che

ritroviamo ora in un annuncio di crescita che coinvolge tutta la Calabria: "È arrivato il momento di comunicare una notizia molto importante. Con orgoglio, vi informo che Afrodite Nail Academy amplierà i suoi orizzonti.



## Fiore all'occhiello

### PERCORSO ACCADEMICO E CORSI PERSONALIZZATI

Afrodite Nail Academy si distingue per un Percorso accademico completo, con Kit, attestati e targhe. Offre inoltre Corsi Personalizzati per ogni esigenza offrendo l'opportunità di effettuare una consulenza individuale. In più, le corsiste sono seguite anche dopo gli studi per proseguire con una formazione di eccellenza.

*A breve, infatti, inaugurerà il secondo polo distributivo Musa Store Calabria, dove potrete ritrovare la qualità dei prodotti Musa e scoprire le tecniche esclusive del mondo nails ideate e create dalla Master Nina Uspehova". Il centro aprirà a Rende, in via Valle del Neto, 17, in provincia di Cosenza. "Solo per il giorno dell'inau-*


*gurazione ci sarà un kit in omaggio ed extra sconto sui prodotti. Vi aspetto!" – conclude Rosy Ruffo. ■*

#### CONTATTI

Mongrassano Scalo (CS):  
tel. 388 1724976

Rende (CS): tel. 388 9514195

 [rosyafrodite\\_official\\_musa](https://www.instagram.com/rosyafrodite_official_musa)

 Afrodite di ruffo rosy





**AR**  
**AFRODITE**  
NAIL EXPERT ACADEMY

by Ruffo Rosy

**Mongrassano Scalo (CS)**  
Cell. 388 1724976

**Rende (CS)**  
Cell. 388 9514195

E-mail. Rosyruffo89@gmail.com

 [Rosyafrodite\\_official\\_musa](https://www.instagram.com/Rosyafrodite_official_musa)  
 Afrodite di Ruffo Rosy

*Parte il prossimo aprile il percorso accademico introdotto da Desy Forato per diventare specialisti delle unghie da salone. Dodici mesi di formazione online con la possibilità di diventare "onicotecnica autorizzata al metodo NAE Academy"*



# SALON EXPERT

**S**i parla ormai ovunque di "unghie da salone", per definire tutti quei trattamenti che garantiscono alle clienti un risultato eccellente in tempi ragionevoli. Ma come si suol dire in questi casi, para-

frasando un noto detto popolare, "fra il dire e il fare c'è di mezzo... la formazione". È quello che assicura il percorso accademico introdotto da Desy Forato, nail artist e fondatrice della NAE Academy. L'abbiamo

incontrata a poche settimane dall'avvio dell'edizione 2023 del progetto formativo Salon Expert, fissata in calendario il prossimo aprile.

*"Il percorso accademico denominato Salon Expert è stato studiato per un anno*

*intero prima del lancio, con l'obiettivo di colmare tutte le lacune da salone presenti giornalmente nel lavoro di tutte le onicotecniche d'Italia – racconta Desy Forato. Al termine dei 12 mesi, i partecipanti saranno diven-*





**NAIL ART  
EXTREME**  
ACADEMY

di **Desy Forato**

## STRUTTURA E VANTAGGI

Il percorso si struttura in 12 mesi, con un modulo d'insegnamento e una diretta al mese (con Desy Forato ed Elena Santucci, le insegnanti). Al termine, viene rilasciato l'attestato finale "Salon Expert". Oltre a questo, sono assicurati i seguenti vantaggi:

- \* Centro riconosciuto con metodo NAE Academy (dopo aver passato l'esame finale)
- \* Affisso NAE in negozio
- \* Pubblicità nel sito come centro riconosciuto e sulla pagina Instagram
- \* Possibilità di essere selezionata come team creator o NAE Educator
- \* Scontistica sui prodotti dei nostri vari brand associati

## IL PROGRAMMA

- La Base Nails
- Perfect Shape
- Perfect Manicure
- Soak off
- Focus Copertura  
Unghia Naturale
- Refill a 360°
- Focus Nail form
- Perfezionamento Gel
- Onicofagia
- Velocità in salone
- Esame teoria e pratica

### Bonus

- Corso Marketing  
centro nails
- Rimozione totale  
del prodotto
- Foto perfette trucchi  
e consigli

*tati degli specialisti del lavoro da salone, con una qualità dei trattamenti nettamente superiore rispetto al mercato e con un prezzo idoneo al servizio erogato. Ma non solo. Insegneremo come gestire le problematiche di tutti i giorni ma soprattutto come evitarle. I partecipanti saranno accompagnati in ogni momento dalla sottoscritta e dalla nail educator Elena Santucci con dirette, schemi ed esercizi. Chi ha partita IVA, inoltre, sarà pubblicizzata/o e inserita/o nel nostro sito e nei vari social come Onicotecnica autorizzata al metodo NAE Academy, in modo da poter consigliare il proprio servizio alle tantissime ragazze che ci contattano ogni giorno. Puoi dire addio ai tuoi lavori imprecisi e approssimativi, inizia ora la trasformazione!"* – conclude Desy Forato. ■



☎ 327 7078711

✉ info@nailartextreme.it

📷 @nailartextreme\_academy

📺 @desy\_forato

📌 NAE Academy

[www.naeacademy.it](http://www.naeacademy.it)



**L**ABO® nasce dall'idea di Sara Tamburi per portare le sue corsiste a ottenere una crescita professionale reale nel campo della ricostruzione unghie.

In questo ultimo anno hanno scelto la formazione in aula oltre 500 corsiste da tutta Italia e altrettante online sul sito [labonicotecnica.it](http://labonicotecnica.it), scegliendo tanti corsi specifici dove, senza segreti, la docente mostra il suo metodo costruito in 15 anni di lavoro a contatto con clienti (*"Ed è quello ciò che piace alle allieve"* – commenta Sara Tamburi).

Dal lavoro da salone ai lavori più avanzati, LABO® comprende corsi specifici studiati con un mix di teoria e pratica.

## CON LABO® CRESCI IN TEMPO REALE

*Il progetto ideato da Sara Tamburi offre alle onicotecniche un percorso di sviluppo delle proprie capacità professionali. "Il mio obiettivo è dar valore ai servizi alla clientela"*

*"L'obiettivo? Far emergere e dare valore al proprio servizio per la clientela".*

Fra i corsi più amati, emerge certamente Manicure acqua®, un marchio registrato nonché tecnica ideata da Sara dove

si enfatizza la bellezza delle unghie naturali coprendone le discromie usando miscele di nude personalizzate per ogni lamina e ricreando un margine libero iper naturale, come una tecnica make up no make up per le unghie. *"Scelto da tutte le clienti che non possono 'portare' la ricostruzione o il semipermanente colorato per motivi professionali o preferiscono l'effetto naturale della lamina trasparente. Un altro corso molto amato è Manicure combinata, Se-*

*mipermanente con rinforzo & photo shooting dove si conoscerà da zero il mondo della manicure, della fresa in tutte le fasi del lavoro, come selezionare le punte per ogni tipologia di pelle, il semipermanente con rinforzo, come stendere il colore effetto 'sotto-cuticola' e, infine, come scattare foto per promuoversi efficacemente sui social. Con questo corso farai un salto di qualità!"* – racconta Sara Tamburi. ■

### 4 MOTIVI PER SCEGLIERE LABO®

- # Lezioni senza segreti
- # PDF con cartellina compresi in ogni lezione
- # Esperienza e professionalità
- # Classi ristrette per essere seguite al meglio

## MANICURE ACQUA® E SEMIPERMANENTE

A destra il risultato del  
corso Manicure acqua®.  
Sotto, un elegante effetto  
del corso Manicure e  
semipermanente



## I CORSI

### In aula (Torino)

- corso base gel
- manicure combinata, semipermanente con rinforzo & photo shooting
- refill 360 (correttivo, velocità, senza limatura)
- french e babyboomer
- manicure acqua®
- corsi personalizzati one to one
- struttura
- nail art e tanti altri

### Online


- Manicure 360
- manicure acqua®
- french e bayboomer
- call one to one
- manicure dry
- manicure combinata
- semipermanente con rinforzo




## CONTATTI

<https://labonicotecnica.it>

Mail: [assistenza@labonicotecnica.it](mailto:assistenza@labonicotecnica.it)

 Sara Tamburi

 [saratamburi.labo](https://www.instagram.com/saratamburi.labo)

LABO  
ONICOTECNICA

L'accademia  
online per chi  
vuole diventare  
onicotecnica



Sara Tamburi



[saratamburi.labo](https://www.instagram.com/saratamburi.labo)

**Intervista a Viorica Palade, Sliàn**

# IL TAVOLO DELL'ONICOTECNICA

*L'importanza di una postazione professionale nel settore unghie. "Oggi è indispensabile avere in salone un'attrezzatura funzionale ed efficiente, dotata di aspiratore"*

Il tavolo di lavoro di un salone nails è il miglior biglietto da visita che oggi possa esibire una professionista del settore unghie. Ne certifica la serietà, la consapevolezza e la qualità delle prestazioni assicurate alle clienti.

Ne abbiamo parlato con Viorica Palade, titolare di **Sliàn**.

*"La nostra missione è quella di offrire ai professionisti del settore onicotecnico arredamento, attrezzatura e prodotti di alta qualità ed efficienza. Ci siamo focalizzati sui tavoli che ricoprono un ruolo chiave e non possono essere scelti con superficialità, ma devono avere accessori importanti per la professione, come ad esempio l'aspiratore da incasso. Così abbiamo creato una linea di tavoli specifici per l'onicotecnica abbinando l'attrezzatura migliore sul mercato per poter garantire all'operatore il comfort massimo.*

*Il nostro messaggio è quello di non trascurarsi risparmiando su queste prime necessità professionali perché spesso ci si rimette anche in salute. E poi ricordatevi: è fondamentale lavorare nella qualità con qualità, è importante per noi stessi e poi anche perché fidelizza il cliente finale".*



## I PRODOTTI

### SLIÀN NAILS COSMESI

"Siamo sempre alla ricerca per essere all'avanguardia mantenendo alta la qualità dei nostri prodotti cosmetici offrendo al nostro pubblico/cliente il prodotto ideale per le proprie necessità e livello di richiesta.

Il cliente ha bisogno di un punto di riferimento, di potersi fidare, essere consigliato e seguito nelle sue scelte e nel suo lavoro avendo a fianco un fornitore che garantisca la continuità e la qualità. E noi lo siamo".





## A Treviso, il primo business center SLIÀN HOME NAILS

Il Primo business center studio nails ideato per i trattamenti di manicure e pedicure per coloro che hanno la partita IVA e vorrebbero avviare subito una nuova attività abbattendo i costi di utenze e di affitto. I professionisti potranno inoltre ampliare il pacchetto clienti e concentrarsi a 360° sullo sviluppo della propria attività con una formula *all inclusive* a un costo fisso e senza sorprese. E se siete a Treviso non esitate a farvi coccolare da noi con un trattamento.



Entriamo nel dettaglio. Come sono le postazioni di lavoro che suggerite alle onicotecniche?

*“Slìan offre una vasta gamma di postazioni che possono essere anche personalizzate sia per quanto riguarda le misure ma*

*anche i colori, tutta l'attrezzatura necessaria perché abbiamo i migliori partner europei a nostro fianco, con i quali collaboriamo da tempo. Siamo inoltre in grado di offrire consulenza tutti i giorni sia tramite social o direttamente in azienda.*

*Abbiamo a disposizione uno showroom a Treviso all'interno del quale sono esposti i nostri prodotti e macchinari e dove il cliente può toccare con la mano e provare prima di acquistare. All'interno del nostro showroom abbiamo uno*

*spazio funzionale dove il cliente può vedere il prodotto inserito in un ambiente, per capire in questo modo l'importanza e la funzionalità di un tavolo di lavoro professionale e comprenderne con facilità la qualità e l'efficienza”.* ■

**SLIÀN**  
YOUR PERFECT HANDS

[WWW.SLIAN.IT](http://WWW.SLIAN.IT)

17-20  
MARZO 2023

COSMOPROF  
WORLDWIDE  
BOLOGNA

SEGUICI SU INSTAGRAM!



@SLIAN\_ARREDO\_NAILS



@SLIAN\_COSMETIC\_PRODUCTS

# MARCHIO DI QUALITÀ

*Approda in Italia un nuovo brand  
nails professionale, Duo Gel.  
Il creatore, Mariusz Szymanski:  
"I nostri prodotti garantiscono  
uno styling delle unghie eccellente.  
Vi aspettiamo a Cosmoprof  
Bologna per mostrarveli!"*



**F**ondatore e proprietario dell'azienda polacca Mar-Kos, presente sul mercato cosmetico da oltre 20 anni, Mariusz Szymanski ha sviluppato per il nail il marchio Duo Gel. La combinazione fra l'esperienza nel settore della bellezza e l'impegno di Szymanski ha contribuito alla creazione di prodotti professionali progettati per ottenere una mani-

*Italia. Sono pensati per ogni esigenza del cliente e garantiscono uno styling delle unghie eccellente. Produciamo e distribuiamo smalti semipermanenti, accessori per la cura delle unghie, cosmetici come balsami, oli per cuticole e creme per le mani. Siamo leader del mercato europeo, i nostri prodotti sono caratterizzati dalla qualità. Una volta che li proverete*

*saprete di avere a che fare con una marca che punta sempre più in alto" – spiega Mariusz Szymanski.*

### **Qual è il vostro prodotto più importante?**

*"Uno dei nostri prodotti must have è il Builder Liquid, una novità sul mercato: si tratta di un gel che ricostruisce le un-*

*ghie naturali rinforzandole e conferendo la massima durata ed eccellenza. Inoltre, il 2023 si è aperto*

*con due nuove collezioni che annunciano un cambiamento di strategia del marchio. Bilanciamo l'equilibrio tra vita privata e lavoro per prenderci cura di noi stessi e del nostro benessere come dimostra la nostra ultima collezione That Girl. Contemporaneamente abbiamo creato un'altra collezione, Catch the Vibe, che mette in risalto la positività del brand. Con queste due collezioni portiamo sul mercato dei colori fantastici, alla moda per la primavera e l'estate.*

*Ma nella nostra offerta potrai trovare tutti i prodotti di cui hai bisogno che potrai portare nel tuo salone per far sentire i tuoi clienti coccolati. Per la chiave del successo abbiamo capito che bisogna avere dei prodotti di ottima qualità.*

*Unendoti a noi ti unirai anche al mondo delle unghie perfette. Vieni a trovarci a Cosmoprof 2023, saremo nel padiglione 36, stand H36-I29. Tutto il nostro team ti sta aspettando!" ■*

### **INFORMAZIONI**

Italia master educatore:  
Kasia Beltowska  
Mail: kb.beauty@outlook.it  
Tel. 333 8407064  
Distributore Campania  
Laura Alfego, Beauty -  
Make up  
via Gemito, 13 - Caserta  
Mail: alfeolaura@gmail.com  
Tel. 329 9873587



cure e una pedicure perfette. "I nostri prodotti si possono trovare in tanti paesi in tutto il mondo e oggi anche in

### **LA GAMMA PRODOTTI**

- # base semipermanente
- # top semipermanente
- # colori semipermanente
- # gel led/uv
- # acrigel
- # pennelli, lime e altri accessori
- # lampade
- # frese
- # creme mani e oli per cuticole
- # candele da massaggio
- # liquidi e preparatori

Info: [www.duogel.pl](http://www.duogel.pl)

# DUOGEL®

Professional Nail System

Nuova  
collezione

# That Girl!

368 369 370 371 372 373 374 375 376



[www.duogel.pl](http://www.duogel.pl)

**Il team DUOGEL  
Vi aspetta al Cosmoprof**

**Al padiglione 36  
stend H30-I29**

**Puoi contattare il nostro**

**Master educatore in Italia:**



**Kasia Beltowska**  
+39 333 840 7064  
kb.beauty@outlook.it

**Campania Distributor:**



**Laura Alfego**  
Beauty - Make up  
via Gemito, 13 - 81100 Caserta



+39 329 987 3587  
alfegolaura@gmail.com



duogelpl



duogel

catalog



# FORMAZIONE MONDIALE

*Lo scorso novembre, Nail Alliance ha riunito a Santo Domingo i trainer di ogni continente per aggiornare le informazioni sui nuovi prodotti e rinnovare i protocolli da adottare in salone. Max Braga: “Un meeting intenso, indispensabile per garantire un lavoro professionale di alto livello”*



e all'avanguardia” – racconta Max Braga.

“Eravamo davvero in tanti, tutti riuniti dopo un lungo periodo di restrizioni; è stato davvero emozionante. Già all'aeroporto di Francoforte, ho rivisto alcuni dei miei colleghi di lavoro, con i quali anche durante il viaggio verso la Repubblica Dominicana, ci siamo scambiati consigli, impressioni ed esperienze. Arrivati a Punta Cana, giusto il tempo di sbarcare, prendere i bagagli e raggiungere la struttura che già ci aspettava una festosa cena di gruppo; eravamo finalmente tutti lì allo stesso tavolo, in presenza, per raccontarci e condividere quanto accaduto negli ultimi anni”.

Numerose le materie di insegnamento introdotte per formare i formatori. “Chimica, limatura, armocromia,


tecniche di vendita, public speaking, nail design, tecniche di ricostruzione in tutti i metodi: gel, acrilico e polygel. Gli appuntamenti si sono susseguiti giorno dopo giorno, cominciando sempre la mattina presto, in un crescendo sempre più costruttivo. In tutto, tre giorni di lavoro intenso con demo formativi, spiegazioni in varie lingue e test finale. È stata una esperienza molto interessante che si ripeterà a Londra nei primi giorni di marzo, per certificare tutti i formatori Europei, Asiatici e provenienti dai Paesi Arabi. La formazione è per me personalmente e per il nostro gruppo la base di un lavoro professionale e di alto livello che costituisce la migliore garanzia per il mercato e le nostre clienti” – conclude Max Braga. ■

**N**ail Alliance, l'azienda californiana leader del nail business che comprende molti brand di altissimo livello come Entity, Gelish, Artistic, Morgan Taylor e Red Carpet, ha organizzato a fine 2022, a Santo Domingo, un evento formativo molto importante per tutti i nail artist a livello mondiale: la ricertificazione del livello professionale. Per l'Italia ha partecipato

Max Braga, Global Educator e Trainer di Entity e Nail Alliance per la formazione europea, nei paesi arabi e in Asia.

“Il settore nail è sempre in evoluzione e spesso arrivano sul mercato nuovi prodotti e tecnologie, per questo c'è bisogno di incontrare i formatori worldwide (di tutto il mondo, ndr) per rilasciare informazioni aggiornate e rivedere le procedure, al fine di essere sempre aggiornati





**D**esideri dare una svolta alla tua vita e realizzare il lavoro dei tuoi sogni? Kinetics ti offre la possibilità di farlo con la prima edizione del Kinetics Camp, un evento formativo che si terrà nella splendida e super organizzata Riviera Romagnola dal 27 settembre all'1 ottobre 2023. Insieme alle Master Kinetics parteciperanno due ospiti di fama mondiale che metteranno al servizio delle alunne tutto il loro sapere e le loro competenze tecniche. Abbiamo incontrato gli organizzatori per farci raccontare le coordinate dell'appuntamento. *“Le alunne dovranno arrivare il giorno prima*

*e saranno accolte con un cocktail di benvenuto che permetterà di ambientarsi e rilassarsi. Le giornate di formazione si svolgeranno alternando la parte tecnica*

## KINETICS CAMP 2023

*Dal 27 settembre all'1 ottobre,  
una settimana in aula con le Master Kinetics.  
“Le giornate di formazione si svolgeranno  
alternando tecnica e nail art, teoria e pratica”*

*con semipermanente, gel, acrygel, acrilico alla parte di nail art. Le allieve assisteranno alle dimostrazioni delle Master, ascolteranno la parte teorica e poi eseguiranno la parte pratica. Le docenti staranno sempre accanto alle allieve per seguirle e guidarle durante tutti i giorni del Camp e si creerà una bellissima sinergia di gruppo.*

*Al termine di ogni giornata si svolgeranno gli esami, che permetteranno di comprendere il grado di preparazione delle alunne. La somma dei punteggi decreterà il livello ottenuto dalle partecipanti. Termineremo l'ultimo giorno con l'emozionante*

*te consegna degli attestati personalizzati Kinetics, realizzati appositamente per questo percorso formativo. Alla sera la cena di gala ci permetterà di festeggiare i giorni trascorsi insieme e i risultati raggiunti”. ■*

### Alta formazione KINETICS ACADEMY

La Kinetics Academy, tra le più quotate in Italia, è composta da 15 Master Educator, formate ad altissimi livelli e Campionesse Internazionali pluripremiate. “Desideriamo preparare le allieve al meglio per dare loro la possibilità di raggiungere risultati importanti, sia come professioniste riconosciute nel settore, sia come insegnanti, per coloro che ambiscono a raggiungere il titolo di Master- spiega Tatiana Monaco, responsabile della formazione. “L'azienda offre un'opportunità di lavoro interessante, poiché le Master che fanno parte del team lavorano insieme ai rivenditori per organizzare corsi di formazione sul territorio Italiano”.

### APERTE LE ISCRIZIONI


Offerta speciale per le prime dieci iscritte.


Info: academy@beautyproitalia.com

Whatsapp:

393 9090372

N. verde: 800821823

 Kinetics Italia

 Kineticsitalia

www.kineticsnails.it

# Still COLOURS



**Brunch With Punch**, EzFlow  
**LN1288**, Lady Nail  
**Shopping Addict**, Mangrè



**Sabrina**, Clarissa

**174**, Crystal Nails



**Blush Rose**, My Alchemy



Alena Ettea



Adidas



Bonprix



**291**, La Jolie

# Hot pink

Ampiamente sdoganato dalle celebrities ormai da alcuni anni, l'**hot pink** irrompe sulla scena prêt-à-porter e stuzzica la fantasia. Si tratta di un rosa acceso e vitaminico, proprio come quello dell'evidenziatore shocking. Veicola positività, grinta e perfino potere (non a caso, qualcuno l'ha battezzato *Rosa Fury*...), ma non solo; adottato dalla Gen Z come colore iconico, insieme al verde, ha l'ambizione di sensibilizzare l'opinione pubblica verso tematiche importanti, come l'inclusione e la sostenibilità. Volete diventare una sua testimonial? Indossatelo sulle unghie: le declinazioni dell'**hot pink** sono moltissime!



**Berry Intuitive**, Orly  
**Pigmentix Gala Pink**, Musa



**Frozen Strawberry**, IBD  
**Cosmopolitan**, Estrosa



Alena Ettea



**Hot Pink**, RobyNails  
**Peonia**, Estrosa



New Era



Guess



**Berry Shocking**, CND™  
**SolarGel Wild Fuchsia**, Kinetics  
**Hot Pink**, EniiNails

# DISINTOSSICARSI E RINNOVARSI A PRIMAVERA

*10 regole per vivere in perfetta forma, dall'alimentazione all'esercizio fisico*

La primavera porta con sé un desiderio di benessere. Da dove iniziare? Dal recupero della forma perduta con una dieta disintossicante, esercizio fisico e un occhio di riguardo per l'equilibrio naturale del nostro organismo. Ecco **dieci semplici regole** per vivere in perfetta forma.

1. Aumentare il consumo giornaliero di frutta e verdura di stagione e preferire cibi integrali.
2. Evitare prodotti industriali conservati: biscotti e merendine, alimenti già pronti o surgelati precucinati.
3. Ridurre lo zucchero, sostituendolo con miele, fruttosio o eritritolo, un dolcificante naturale con apporto calorico e impatto glicemico quasi

nulli.

4. Introdurre a ogni pasto proteine magre: carne bianca, pesce, legumi o proteine vegetali. Carni rosse e salumi non più di una volta alla settimana.
5. Tenere conto del dispendio energetico giornaliero e dell'età. Contenere la quantità di cibo, specie se non si svolge attività fisica costante.
6. Distribuire in modo cronobiologico le calorie nell'arco della giornata, rallentando i consumi dalle 17. L'ideale sarebbe di far passare 12 ore tra l'ultimo pasto della sera e la prima colazione.
7. Frazionare la dieta in quattro o cinque pasti al giorno per tenere attivo il metabolismo. Inserire a metà mattina e pomeriggio uno spuntino a base di frutta fresca o secca

(mandorle, noci brasiliane e pinoli), yogurt e ogni tanto cracker integrali di segale.

8. Mangiare lentamente, masticando bene per evitare tensione addominale dopo il pasto e per alzarsi da tavola con una sensazione di sazietà.
9. Evitare farmaci e diete fai-da-te o troppo drastiche:

possono causare problemi di salute, abbassare il metabolismo e favorire la successiva tendenza a ingrassare.

10. Praticare esercizio fisico tutti i giorni, meglio se all'aperto. Una camminata a passo veloce di 30 minuti attiva il metabolismo e tiene sotto controllo la pressione. Alzando inoltre i livelli di serotonina e liberando endorfine, ormoni del benessere, migliora l'umore e dà energia. ■



## IN FORMA CON LA LUNA

In Luna calante sarà utilissima una cura disintossicante per liberare l'organismo dalle scorie accumulate nella stagione fredda. Si inizia bevendo **2 litri d'acqua**

al giorno, aggiungendo al primo bicchiere del mattino un cucchiaino di aceto di mele. Molto efficaci poi le **verdure fresche** amare, germogli e yogurt con fermenti vivi. Ottimo anche bere, per tutto il periodo, una **tisana di cicoria**: stimola lo stomaco, facilita la digestione e

abbassa il tasso glicemico. Specie se selvatica, le sue radici aiutano a prevenire arteriosclerosi, artrite, affezioni a carico di fegato e reni. Il decotto si prepara con 200 g di radici e foglie di cicoria, 30 g di foglie di carciofo, 10 g di graminigna, fatti bollire per 5 minuti in un litro d'acqua. Si filtra e si consuma al mattino a digiuno, prima di pranzo e cena. Per l'equilibrio psicofisico osserviamo una volta al mese il **"classico" digiuno**. Al mattino 2 cucchiaini di olio di oliva, a mezzogiorno 2 frutti di stagione, alla sera un altro frutto, prima di dormire una tisana di cicoria. Durante il giorno beviamo acqua tiepida, con poche gocce di limone. Ideale il giorno di Luna piena o Nuova.



# Still COLOURS



Morgan

Morgan



Venice Beach



Aylen, Clarissa No Regrets, EzFlow Flies in the Clouds, Mangrè



Vintage, Orly SolarGel Balance Odds, Kinetics 62, Crystal Nails



299, La Jolie

# Acquamarina

Ci sono colori che non stancano mai. Spariscono dalle scene per un po', sostituiti da colleghi più esuberanti, ma ogni volta che ritornano ci regalano una ventata di freschezza. Appartiene a questa famiglia l'**acquamarina**, una tonalità pastello molto chiara che sfugge ai confini del blu e del verde per regalarci diverse gradazioni e nuove emozioni cromatiche. Del resto, porta il nome di una pietra preziosa, considerata un tempo un portafortuna. Allora non aspettate altro e regalatevi una manicure di buon auspicio...



Swarovski

Kuvè



Hip Hop



Swarovski

Swarovski



Happy, Musa Diner Darling, IBD



Agua Mar, Estrosa



Morgan



New Balance



Aqua Marine, RobyNails Mint, My Alchemy Amazonite, EniiNails



Saucony

Cerca il prodotto...

OFFERTE

UNGHIE

ESTETICA

CIGLIA E SOPRACCIGLIA

COSMESI BIO

MAKE UP

BUONI REGALO

DAI LUCE  
ALLE TUE  
PASSIONI  
CON  
GAMAX

I GRANDI SOGNI  
INIZIANO DA QUI



GAMAX.COM



GAMAXACADEMY.COM

# MAKE UP DI PRIMAVERA

*Dall'esperienza dei Saloni Morina, un total look di stagione glamour e scintillante che risolve l'annoso problema della mancanza di tempo. "Abbiamo ideato una linea professionale di facile applicazione, ideale per tutti"*



**S**oprattutto dagli impegni e dalle incombenze, il tempo per noi stessi è sempre meno. Questa condizione di affanno percepito può riflettersi sulla cura del proprio corpo. Come conciliare allora lo sguardo severo dell'orologio e il bisogno di sentirsi belli e felici attraverso piccoli gesti quotidiani, come può essere il make up prima di uscire di casa? Ne parliamo con Morina, storico brand italiano del settore cosmetico. *"Noi di Morina, incominciamo da un'esperienza di oltre trent'anni, per offrire, con i nostri prodotti, quello che abbiamo imparato sul campo, ovvero la professionalità. La nostra collezione make up sana quell'esigenza di tutti noi di individuare il look che vogliamo, all'interno di una palette trucchi, ma anche di ottenere un'alta performance con una facilità di applicazione mai vista prima. La nostra esigenza, quando parliamo di trucco, si condensa in celerità e in efficacia! Non è vero?! Tutti noi, nella quotidianità non vogliamo rinunciare*

*allo stare bene, all'estetica, all'apparire sempre belli e in forma, ma il tempo a disposizione è sempre minore.*

*Dunque il nostro brand, che da sempre ha operato e continua a operare nel settore bellezza, avendo truccato e acconciato ormai tre generazioni di persone, ha deciso di condensare questa professionalità, in una collezione make up e di renderla disponibile a tutti. La Morina Make Up Collection risponde proprio a questo: offrire un trucco professionale, quindi dall'alta performance, ma di facile applicazione: un make up professionale per tutti".*

*Potete descriverci l'essenza del servizio? "In questo servizio, abbiamo realizzato un make up semplice ma di impatto, grazie ai nostri ombretti a finitura glitterata e super scintillante, chiamati Powderness.*

*L'eyeliner color ghiaccio si sposa col rosa confetto del lipstick Morina Italian Desire, giocando un contrasto molto glamour e che preannuncia la stagione primaverile.*

*L'eyeliner è stato realizzato col nostro Powderness che è un ombretto a polvere libera, cioè pigmento puro, che dona subito luminosità alle palpebre, senza necessità di una particolare manualità o strumentazione come pennelli o spugne. Questo make up così cool è quindi di facile applicazione e realizzazione grazie all'alta efficacia della colorazione dei nostri ombretti Powderness.*

*Dunque Morina ha pensato a un make up professionale, Made in Italy, progettato da chi col trucco e la bellezza ha lavorato per anni su tantissime donne". ■*

# M MORINA®

La bellezza dal 1986



**Scopri la nostra Nails & Make Up Collection**

**[shop.salonimorina.com](http://shop.salonimorina.com)**

contattaci a: [info@salonimorina.com](mailto:info@salonimorina.com)  



## Trattamenti di primavera

### “TRE MOTIVI PER SCEGLIERE IL DETERGENTE VISO DI RIGENERA”

Con la primavera alle porte non è solo la natura a risvegliarsi ma anche il nostro corpo che, dopo i lunghi mesi invernali, chiede cura e attenzione. “I mesi che precedono l'estate sono perfetti per rigenerare la pelle, preparandola per il sole. Rigenera, la linea cosmetica di ultima generazione, propone un prodotto perfetto per questo scopo: il detergente viso Rigenera 0.1”. Ed ecco tre motivi per scegliere questo prodotto:

- **La qualità:** Rigenera 0.1 è formulato con ingredienti naturali e di origine vegetale di alta qualità, senza l'uso di conservanti aggressivi o sostanze come parabeni, derivati del petrolio, siliconi o OGM.
- **Per tutti i tipi di pelle:** il detergente viso è indicato per prendersi cura di tutti i tipi di pelle, anche le più sensibili.
- **Trattamento per inestetismi cutanei:** Rigenera 0.1 può aiutare a trattare acne, cicatrici, macchie solari, rughe, smagliature e altri inestetismi.

**M**aison Academy, leader nel mondo dell'estetica, ha lanciato **PMU**

**Jungle**, un percorso formativo che celebra la bellezza della natura attraverso l'arte del trucco permanente. PMU Jungle è molto di più di un semplice corso di formazione: è un atteggiamento etico che l'Academy fondata da Valentina Tecchio ha deciso di diffondere per ispirare un nuovo modo di fare PMU: un modo più etico e sostenibile, più rispettoso dell'ambiente e in perfetta sintonia con esso. “L'obiettivo di PMU Jungle è favorire la crescita di una consapevolezza nelle persone, siano esse professioniste o clienti, affinché decidano di indirizzare le loro vite e le loro scelte in una direzione di rispetto e cura del pianeta – racconta Valentina Tecchio. PMU Jungle, però,

# PMU JUNGLE

*La rivoluzione sostenibile nell'arte del trucco permanente. “Un'opportunità per diventare professioniste consapevoli e responsabili”*

*non è solo questo: è anche un'opportunità per le donne che operano nel settore della bellezza di diventare professioniste consapevoli, forti, libere e autonome. Inizia così una nuova era del mondo dell'estetica, un'avventura rivoluzionaria che si apre al mondo per creare un futuro più sostenibile e responsabile. Maison Academy e il Team #PMUJungle sono pronti a dare vita a questa rivoluzione: e tu vuoi essere dei nostri?” ■*

## L'autoabbronzante eco-friendly

### ABBRONZATURA PERFETTA

Il conto alla rovescia per l'estate è iniziato, e con esso la voglia di un colorito sano e pronto a farsi baciare da una nuova luce. Se non vuoi esporre la pelle ai pericoli dei raggi solari, Face+ Natural è la soluzione perfetta: si tratta di un autoabbronzante eco-friendly, sviluppato nel pieno rispetto dell'ambiente. Le sue caratteristiche sono:

- **Abbronzatura rapida:** Face+ Natural sviluppa l'abbronzatura in sole 3-4 ore dall'applicazione grazie alla presenza di DHA.
- **Nutriente e idratante:** la formula è arricchita con Aloe Vera Gel (BIO COSMOS) e Acido ialuronico, che nutrono e idratano la pelle.
- **Senza macchie:** l'autoabbronzante è incolore e garantisce un'abbronzatura uniforme senza macchie.

**M**  
MAISON  
ESTHÉTIQUE  
ACADEMY

**PMU**  
Jungle

**ENTRA NEL  
PMU JUNGLE  
E CAMBIA  
LA TUA VITA**



+39 3318601616



[www.formazionetruccopermanente.it](http://www.formazionetruccopermanente.it)



[info@formazionetruccopermanente.it](mailto:info@formazionetruccopermanente.it)



[maisonesthetiqueacademy](https://www.instagram.com/maisonesthetiqueacademy)

**TI ASPETTIAMO AL**

**COSMOPROF**

WORLDWIDE BOLOGNA

**PAD/HALL 30**

**STAND F14 - G15**

**A**nno dopo anno, sempre più persone si preoccupano dell'origine di alcuni ingredienti, per questo Thuya ha realizzato una nuova versione, senza alcun ingrediente di origine animale, del suo trattamento Perfect Look, che include laminazione, tintura e rigenerazione. L'efficacia e le prestazioni del trattamento restano le stesse di sempre, conservando una stabilità dei prodotti senza eguali, con una PAO di 12 mesi. Naturalmente anche la linea Vegan è testata dermatologicamente e oftalmologicamente, per garantirti il massimo della sicurezza.

La nuova linea è stata progettata con un'alternativa alla cheratina animale, completamente vegetale: una molecola idrolizzata derivata da una combinazione di proteine della canapa e del riso, un componente che rafforza i peli e ne migliora l'elasticità. Inoltre, la formulazione conserva l'impiego dell'Olio di Argan, che penetra nei pori del pelo migliorandone l'elasticità e la flessibilità, e l'Aloe Vera, che fornisce aminoacidi, vitamine e minerali, per ciglia più sane, lucenti e protette. La gamma include i prodotti attivi per effettuare la laminazione delle ciglia con effetto lifting o permanente e anche il trattamento di stiratura delle sopracciglia:

- **Gel Permanente Vegan:** alza il pH della cuticola del pelo, permettendo di modificare la struttura
- **Neutralizzante Vegan:** fissa la forma del pelo e sigilla la cuticola. Consisten-



# VEGAN

*Thuya presenta la nuova linea 100% vegana, per laminazione e colorazione ciglia e sopracciglia*



### INFORMAZIONI

Leader mondiale del settore, presente in oltre 60 Paesi, Thuya è pioniera dei trattamenti di laminazione grazie alla ricerca e sviluppo dei propri laboratori. Con sede a Barcellona, è distribuita in Italia in esclusiva da **Yanna Beauty Company SRL** ([www.thuya-italia.com](http://www.thuya-italia.com))

za cremosa per una facile applicazione  
Inoltre sono state realizzate 4 nuove nuance di tinta esclusive, caratterizzate dalla duplice funzione di colorazione e rigenerazione, da attivare con la soluzione speciale per tinta Thuya:

- **Tinta Vegan Black Night:** una tonalità di nero saturo con riflessi blu, per intensi-

ficare le ciglia e donare allo sguardo una profondità senza precedenti.

- **Tinta Vegan Coffee:** ideale per definire le sopracciglia castane e more, con incarnato freddo. Indicato anche per valorizzare e scurire le ciglia chiare, senza appesantire.

- **Tinta Vegan Warm Grey:** color tortora neutro, perfetto per le sopracciglia scure, con

incarnato neutro.

- **Tinta Vegan Golden Brown:** castano chiaro con un riflesso dorato, ideato per sopracciglia biondo chiaro, medio e cenere.

Completa la gamma, il prodotto cabina-retail più venduto della categoria, da utilizzare sia al termine del trattamento cabina, sia quotidianamente come ricostituen-

te e protettivo:

**Crema Rigenerante Vegan:** un concentrato di principi attivi e Vitamine dedicati alla cura di ciglia e sopracciglia, tra i quali, oltre agli estratti di Aloe Vera e Argan, gli oli di ricino e zea mays che svolgono un'azione rafforzante e anti caduta; oliva, vite rossa e rosa canina che sono efficaci antiossidanti. ■

## VEGAN

*line*

**Perfect Look 3 in 1**  
Laminazione  
colorazione  
rigenerazione  
ciglia e sopracciglia

La qualità di sempre  
ora **100% vegana**

PROFESSIONAL LINE  
ITALIA

**coupon**  
**20%**  
**sconto**

Provala subito  
usa il codice  
**UB-VEGAN**  
sul nostro store  
[www.yanna.it](http://www.yanna.it)

Offerta valida fino al 15/04/23

# L'OROSCOPO DI PRIMAVERA

*Il passaggio di Saturno in Pesci, il 7 marzo 2023, genera una nuova atmosfera, che coinvolgerà tutti i segni. Perché il pianeta della solidità, del rigore e della giustizia si sposta ogni tre anni. E non lascia nulla come prima...*

## Ariete

**21 Mar / 20 Apr**

I ragionamenti complicati e l'ostinata pacatezza non fanno per gli Arieti, che amano l'istinto e l'immediatezza. Dopo tre anni in cui Saturno ha cercato di mostrarvi i benefici della programmazione, avete l'opportunità di **sciogliere i nodi che sono venuti al pettine**, soprattutto quelli dentro di voi, che rallentano la vostra crescita.



Morgan

### IL COLORE Acquamarina

Lasciatevi conquistare dalla brezza di acquamarina, un colore evocativo che porta con sé leggerezza e poesia (vedi pagina 118).

## Toro

**21 apr / 20 mag**

Il Toro ama la solidità, la concretezza, il buon senso e la cautela e per questo si è sentito, per lunghi periodi, in sintonia con Saturno. Concluso **un triennio non semplice**, nel quale la vita professionale è stata messa a dura prova da ripetuti scossoni e "tradimenti", vi attende un capitolo assai promettente.

## Gemelli

**21 Mag / 21 Giu**

Costanza e responsabilità non vanno d'accordo con il lato adolescente dei Gemelli, per questo il segno d'aria vive con sospetto le ingerenze di Saturno, considerato un noioso "bacchettone". Attenzione: se fino al 7 marzo avete gestito con successo gli aspetti più seri della vostra vita, il transito del pianeta vi chiama a **nuove responsabilità**.

## Cancro

**22 Giu / 23 Lug**

Il Cancro è umorale per natura, pertanto accoglie con disagio il rigore di Saturno. Privilegia la famiglia all'autonomia, rifiuta la freddezza, preferendo l'affetto. Ma con l'arrivo nel cielo amico dei Pesci, tutto cambia: **germiglia il desiderio di approfondire**, esplorare, scoprirsi forti e costruttivi, senza rinunciare alle ragioni del cuore.

## Leone

**24 Lug / 23 Ago**

Mettete in frigo la vostra bottiglia preferita, preparatevi a brindare. No, non è un nuovo Capodanno, ma il 7 marzo dovete festeggiare perché **finisce l'opposizione di Saturno** (era in Acquario). Per tre anni il pianeta vi ha riservato conflitti e imprevisti. È tempo di rinascere, grazie a una visione più limpida e a una maggiore umiltà.



### LA TEXTURE Di punto... in bianco

Filo conduttore delle nail art più delicate, il bianco definisce la nude manicure, rendendola unica e preziosa (vedi pagina 32).

## Vergine

**24 Ago / 23 Set**

Di Saturno la Vergine apprezza la programmazione, l'autocontrollo, la puntualità e il senso di responsabilità. Cosa accade, dunque, il 7 marzo, con Saturno che torna in opposizione dopo trent'anni? **Dipende dai tempi di reazione**. Potreste rompere una gabbia che vi imprigiona, ma anche perdere un punto di riferimento.



*L'arte è l'acqua della vita*

**Palmira Alessandrini**

Sweet Harmony Beauty Academy

Guidonia (RM)

+39 366 2338280


sweet harmony beauty academy

sweetharmonybeautyacademy



Seguimi!





## Bilancia

24 Set / 22 Ott

Il movimento di Saturno aiuta la Bilancia a rimettere ordine, dopo un triennio problematico. Il pianeta, infatti, ha in comune con il segno la **ricerca di stabilità** e il rispetto della legalità: tutti aspetti che possono favorire una migliore programmazione di impegni e obiettivi. Attenzione solo a non imbrigliarvi nella routine, perché ne soffrireste.

## Scorpione


23 Ott / 22 Nov

Anche lo Scorpione il 7 marzo tira un sospiro di sollievo. Evapora la cappa che vi ha schiacciato negli ultimi tre anni e potete, finalmente, ricominciare a guardare la realtà con **l'arguzia e la forza** che vi sono proprie. È tempo di riprendersi il ruolo di potere e di comando che vi spetta: senza fronzoli, per concentrarsi sull'essenza delle cose. Come piace a voi.

## Sagittario

23 Nov / 21 Dic

Il lato saturnino affiora nel Sagittario, specialmente quando affronta la vita di petto, con piglio ambizioso. Ma Saturno è avaro, malinconico e freddo: tutto il contrario di un **segno generoso, ottimista e caldo**. Ecco perché da marzo lo scenario si complica: i problemi vanno affrontati, non si risolvono mettendo la polvere sotto al tappeto.



## LA TENDENZA Funky!

Per vivere la primavera in modo gioioso, riscopri il funky, un contagioso mood giovanile che genera uno stato d'animo positivo e "colorato" (vedi pagina 46).

## Capricorno

22 Dic / 20 Gen

Saturno e Capricorno vantano caratteristiche in comune: la logica, l'ambizione e il senso di responsabilità. Questo ha fatto sì che il segno visse gli ultimi tre anni con una dose maggiore di fatica, per il **"carico" emotivo** che ha deciso di sobbarcarsi. Da marzo, invece, sbucca una nuova spinta: puntate su voi stessi.



## L'ATTEGGIAMENTO Femminilità

Parola d'ordine della bella stagione, la donna ritrova consapevolezza della propria femminilità. Che non significa debolezza, ma un atteggiamento verso il mondo sensibile e raffinato (vedi pagina 12).

## Acquario

21 Gen / 19 Feb

La "tassa" Saturno che l'Acquario ha saldato nei tre anni precedenti termina il 7 marzo. Dopo mesi di pesanti impegni e responsabilità, si apre una nuova stagione: il pianeta vi saluta e **potete cominciare a rilassarvi**. Vi sentirete più leggeri, creativi. Ma con una buona dote: un maggiore realismo. È tempo di consolidare.

## Pesci

20 Feb / 20 Mar

Dopo trent'anni, Saturno torna nella vostra casa. Di solito scansate tutto quello che lo riguarda: l'autorevolezza, l'atteggiamento rigido e serio. Ma eccolo sulla porta, pronto a farvi la morale sugli amori e i sogni per ricordarvi che i successi non sono figli del caso, ma il frutto di sacrifici. **Un bel bagno di realtà**; ma non è detto che faccia male.



## Valentina Nigro

Taverna di Montalto Uffugo (CS)

Mail: valeliberty\_95@yahoo.it

☎ 388 8030488

📷 valentina\_nigro.30



Seguimi!



# iNails

## La gallery delle lettrici



© stock.adobe.com - Drobot Dean

### COME FARSI PUBBLICARE

ALCUNI PICCOLI E INDISPENSABILI ACCORGIMENTI PER ESSERE SCELTI

**1.** Le foto devono essere a fuoco, con una **buona definizione** e non devono contenere scritte o loghi. Sia che tu disponga di uno smartphone o di una fotocamera, assicurati di aver impostato la modalità ad alta risoluzione.

**2.** Scatta in un **ambiente luminoso**, possibilmente con luce naturale.

**3.** Prediligi **sfondi neutri** e senza troppe distrazioni.

- **SÌ** a panno, tavolo, muro bianco/neutro o a un monocoloro che riprenda una tonalità della nail art.  
- **NO** a piume, fiori, boa colorati, tovaglette brandizzate, tovaglie fantasia, carta assorbente, prodotti in mano, gioielli eccessivi, ecc.  
L'attenzione deve focalizzarsi su mano e unghie.

**4.** Scegli la **posa della mano**, possibilmente naturale, che valorizza le unghie più belle.

**5.** Scegli delle **mani ben curate**: mani graffiate, rovinare, sgradevoli, secche, con ferite, crosticine, tracce di sangue, pelle macchiata, verranno automaticamente scartate.

**6. NO** a cuticole secche, mangiucchiate, rovinare, arrossate e sanguinanti: un effetto terribile dal punto di vista estetico e fotografico.

**7. NO** all'**eccessivo uso di olio per cuticole** prima dello scatto: tampona e rimuovi l'olio in eccesso prima del click per evitare lo sgradevole effetto "unto".

**8.** Impara dai maestri: sfoglia la nostra rivista e trova la **giusta ispirazione** e copia (bene) la

corretta impostazione (vedi punti precedenti).

Se hai seguito tutti i nostri consigli, saremo ben felici di pubblicare i tuoi lavori!

### Come inviare le foto

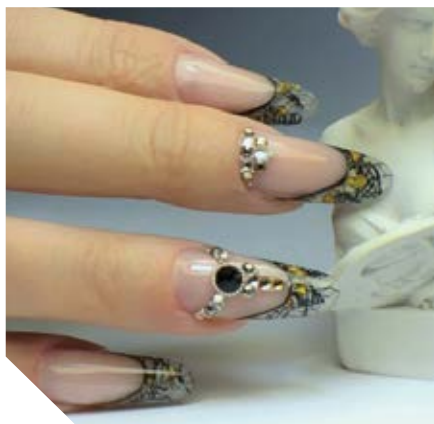
**1.** Inviaci massimo 3 foto a

**info@ebellezza.it**

**2.** Inserisci come oggetto Galleria

**3.** Inserisci nome, cognome, città e indica forma dell'unghia e materiale utilizzato (gel, acrilico, semipermanente...)

Buona fortuna!



Alexandra Tihanov (San Salvo, CH)



Elena Martelloni (Ficulle, TR)



**1°**  
**Best**  
ingallery

Complessità del lavoro e lunghezza,  
estro creativo eccellente.


Fabiana Galdi, Afragola (NA)




**2°**  
**Best**  
ingallery

*Classico ma  
impeccabile,  
con una  
corretta  
proporzione  
della zona  
french.*

Gloria Gaziano (Santa Elisabetta, AG)



Francesca Gioiosano (Cassolnovo, PV)



Giusy Nicosia (Gela, CL)



Iole Giaconia



Irene Benedetti (Terni)



*Tonalità pertinente al periodo,  
graziosa e delicata  
nail art.*

**3°**  
**Best**  
ingallery

Debora Bisignano (Cosenza)




Laura De Ercole (S. de Burgondi, PV)



Irene Gabriele (Isola Del Liri, FR)



Silvia Concas (Fabriano, AN)




Sara Bignotti (Ospitaletto, BS)



Silvia Concas (Fabriano, AN)




Angela Tubuc (Roma)



Valentina Nigro (Cosenza)



Antonella Diolosà (Adrano, CT)



Veronica Rigotto (Milano)



Ionela Laura Gogoneata (Benevento)



"Trudi" Voaides Gyöngyi (Rignano F., RM)

## Bestingallery

### Criteria di giudizio:

- Modellamento della forma
- Proporzione tra corpo e altezza della zona french
- Scelta e abbinamento dei colori
- Definizione e precisione nella nail art
- Composizione fotografica

## Campania

### ■ Estélite Centro estetico e benessere I Corsi

A partire da settembre 2022

- Semipermanente I, II e III livello
- Gel I, II e III livello
- Acrilico I, II e III livello
- Nail Art I, II e III livello
- Corso fresa e dry manicure
- Corso pedicure

#### INFORMAZIONI

Via Fieji, 50 (Località fiera)

Castelnuovo Cilento (SA)

Valentina: 346 2359439

Teresa: 349 7578395

Orietta: 327 3499023

FB: Estélite Estetica & Benessere

Instagram: esteliteesteticaebenessere

## Emilia Romagna

### ■ Obiettivo bellezza by Formart

La prima community dedicata ai professionisti della bellezza dell'Emilia Romagna.

Si organizzano corsi per il settore estetico e acconciatura presso le 11 sedi in Emilia Romagna: Piacenza, Parma, Reggio Emilia, Modena, Castelmaggiore (BO), Porretta (BO), Imola, Ferrara, Ravenna, Cesena, Rimini.

Due offerte formative:

- Academy: formazione centrata sul sistema delle qualifiche - per futuri professionisti
- Professional: per gli operatori che vogliono distinguersi sul mercato per soft & hard skills

#### INFORMAZIONI

Via Ronco, 3

40013 Castel Maggiore (BO)

Tel. 051 7094830

fax 051 705767

Cell. 338 7949359

E-mail: manuele.bellotto@formart.it

www.formart.it

## Piemonte

### ■ Labo Onicotecnica I Corsi

In aula (sede a Torino)

- Corso base gel, Acrygel o acrilico
  - Manicure combinata e dry
  - Semipermanente con rinforzo
  - Refil 360 (correttivo, velocità, senza limatura)
  - French e babyboomer
  - Manicure acqua®
  - Corsi personalizzati one to one
  - Struttura
  - Nail art e tanti altri
- Il corso più amato:  
• Refill 360!

Per velocizzarti e perfezionarti nel lavoro da salone.

Argomenti:

- Manicure fast e limatura struttura a fresa
  - Segreti per velocizzare il lavoro
  - Refill correttivo
  - Refill senza limatura
  - Come fare foto professionali
- Online:
- Manicure 360
  - Manicure acqua®
  - French e bayboomer
  - Call one to one
  - Mancure dry
  - Manicure combinata
  - Semipermanente con rinforzo

#### INFORMAZIONI

Sito: <https://labonicotecnica.it>

Mail: [assistenza@labonicotecnica.it](mailto:assistenza@labonicotecnica.it)

FB: Sara Tamburi

IG: saratamburi.labo

### ■ My Beauty Academy

offre un'esperienza formativa completa e multidisciplinare che indaga ogni sfaccettatura della bellezza attraverso un'accurata selezione dei corsi. L'Accademia punta a creare delle esperte di altissimo livello nei diversi settori beauty grazie alla ventennale esperienza delle tre fondatrici: Julka Bedeschi, Ljuba Bedeschi e Sheila Oddino. Nail, lash, PMU, podò: questi sono i set-

tori in cui potrai trovare programmi aggiornati con le tendenze del mercato e Master che lavorano ogni giorno nei loro saloni garantendo così, alle allieve, un alto livello di esperienza.

#### INFORMAZIONI

My Beauty Academy

Via Orvieto, 19

10149 Torino (TO)

Tel. 011 9566718

[info@mybeautyacademy.it](mailto:info@mybeautyacademy.it)

[www.mybeautyacademy.it](http://www.mybeautyacademy.it)

[www.myalchemy.it](http://www.myalchemy.it)

FB: @mybeautyacademyitalia

IG: @mybeautyacademy

## Varie zone

### ■ Maison Esthétique Academy

#### I Corsi

Corsi di PMU

Corsi di dermopigmentazione organizzati nelle principali città italiane dove imparerai a eseguire i tuoi primi trattamenti

Corso Base Dermografo  
Impara le tecniche per realizzare sopracciglia, labbra, occhi con dermografo

- 4 giorni Full Immersion
  - 6 giorni inclusi in Accademia
  - Pre-Partenza con la nostra App
- Corso Base Microblading

Impara la tecnica per la realizzazione di sopracciglia pelo a pelo con il tool da microblading

- 2 giorni Full Immersion
- 3 giorni inclusi in Accademia
- Pre-Partenza con la nostra App

Se invece hai già esperienza...  
Scopri i migliori corsi avanzati per la tua carriera professionale contattandoci

al +39 331 860 1616

#### INFORMAZIONI

Maison Esthétique Academy

organizza corsi in tutta Italia!

Tel. 331 860 1616

[info@formazionetrucopermanente.it](mailto:info@formazionetrucopermanente.it)

[www.formazionetrucopermanente.it](http://www.formazionetrucopermanente.it)

FB: Maison Esthétique Academy

IG: maisonesthetiqueacademy

### ■ Mangrè Nails School I Corsi

- Corsi di Formazione proposti:
- Soak Off Base

- Soak Off Plus - Semipermanente Rinforzato
- Fresa Professional
- Tecnica Gel Base
- Tecnica Acrygel
- Tecnica RebiFast
- Mini Forme da Salone
- Linee Sottili
- Nail Art Salon Mix
- Sfumature Perfette
- Babyboomer & French Look
- Damascart
- Flower Design

I Corsi di Formazione si svolgono in diverse regioni di Italia.

#### INFORMAZIONI

Mangrè Nails School

Viale Dante 23/27

61045 - Pergola (PU)

E-mail: [info@mangre.it](mailto:info@mangre.it)

[www.mangre.it](http://www.mangre.it)

### ■ Nail Art Extreme Academy (NAE)

#### I Corsi

- Let's start

Corso base avanzato con 2 giorni in aula e oltre 20 ore di apprendimento online.

- Perfezionamento gel Il corso definitivo per creare forme perfette!
- Focus copertura

Il corso sulla copertura a 360°.

Copertura classica, SLIM e correttiva.

- Aerografo

Le sfumature non saranno più un problema. Anche chi non ha alcuna dote artistica riuscirà a creare decorazioni da urlo.

- Acrilico

Il programma perfetto per imparare il classico metodo liquido/polvere.

- Acquerello

Decorati di semplice realizzazione a effetto WOW!

- Focus Refill

Il ritocco non avrà più segreti. Refill classico, veloce e correttivo.

...e tanti altri!

#### INFORMAZIONI

L'accademia svolge corsi in varie regioni d'Italia.

[www.naeacademy.it](http://www.naeacademy.it)

Whatsapp 327 7078711

FB: NAE Academy

IG: @desy\_forato

IG: @nailartextreme\_academy

TikTok: nae\_academy

# Nails & make-up

## SCUOLE E ACCADEMIE IN ITALIA

Per conoscere le sedi e i corsi, contatta le aziende organizzatrici. Pubblica il calendario dei corsi su [www.ebellezza.it/blog/corsi](http://www.ebellezza.it/blog/corsi)

Nonostante le verifiche della redazione, alcune informazioni possono subire variazioni. Vi chiediamo di verificarle chiamando i contatti di riferimento per ogni centro d'insegnamento

Questo indirizzario è frutto di una ricerca effettuata da *Unghie&bellezza*. Per essere inseriti scrivete a: [info@ebellezza.it](mailto:info@ebellezza.it). È vietata la riproduzione e/o diffusione di questo indirizzario se non autorizzata per iscritto.

# U&B indirizzi

## I NAIL CENTER PIU' VICINI A TE

### Abruzzo

#### L'Aquila e provincia

■ **Elisir** di Aniballi Stefania  
Via Leonardo da Vinci, 25  
67100 L'Aquila  
Cell. 340 6054187

■ **L'Atelier**  
di Catia Nurzia  
Via Saragat, 80 - 67100 L'Aquila  
Cell. 380 4335916  
E-mail: [lateliernail@gmail.com](mailto:lateliernail@gmail.com)

■ **Master Sas**  
di Serena Sementilli  
Via Venezia, 17  
03039 Balsorano (AQ)  
Cell. 349 6643124  
E-mail: [masternails@libero.it](mailto:masternails@libero.it)

■ **Master Nail College**  
di Nadia Paletti  
Via Garibaldi, 30  
67051 Avezzano (AQ)  
Cell. 393 9309777  
fax 0863 1941090  
E-mail: [manidicristallo@hotmail.it](mailto:manidicristallo@hotmail.it)  
[www.gellyfititalia.it](http://www.gellyfititalia.it)

#### Pescara e provincia

■ **ABC Nailstore Italia**  
di Claudia Cesario  
Strada Colle di Mezzo, 118/8  
65125 Pescara  
Tel. 085 4711873 - fax 085 2934381  
E-mail: [info@abc-nailstore.it](mailto:info@abc-nailstore.it)  
[www.abc-nailstore.it](http://www.abc-nailstore.it)

■ **Fashionails Estetica**  
di Adele Pavone  
Via Silvio Spaventa, 74  
65126 Pescara  
E-mail: [fashionails.adelepavone@hotmail.it](mailto:fashionails.adelepavone@hotmail.it)  
Facebook: [fashionails.of.adele.pavone](https://www.facebook.com/fashionails.of.adele.pavone)

■ **L'onglerie** di Rosanna De Santis  
Via Chiarini 114/5  
65126 Pescara  
Telefono: 085 2193999  
Instagram: [roslonglerie](https://www.instagram.com/roslonglerie)

■ **Magic Hands**  
di Giuseppina Marchitto  
SS Adriatica - viale Matrino, 66  
63013 Città Sant'Angelo (PE)  
Cell. 380 7293811  
E-mail: [magichandsnails@hotmail.it](mailto:magichandsnails@hotmail.it)

■ **Nailbar Gamax Pescara**  
Via Trento, 16  
65122 Pescara  
Tel. 085 8671833  
E-mail: [gamaxpescara@nailbar.it](mailto:gamaxpescara@nailbar.it)  
Facebook: [Nailbar Gamax Pescara](https://www.facebook.com/NailbarGamaxPescara)

### Teramo e provincia

■ **Centro Estetico Klessydra**  
di Chiara Cichetti  
Via Fiesole, 3  
64011 Alba Adriatica (TE)  
Tel. 0861 752617  
E-mail: [info@klessydra.com](mailto:info@klessydra.com)  
[www.klessydra.com](http://www.klessydra.com)

■ **Graffi & Carezze**  
di Mariella Calvarese  
Via Antonio Tripoti, 46/48  
64100 Teramo  
Cell. 333 2327760  
[graffiecarezze.estetique@gmail.com](mailto:graffiecarezze.estetique@gmail.com)  
[mariella.calvarese@gmail.com](mailto:mariella.calvarese@gmail.com)  
[www.graffiecarezze.eu](http://www.graffiecarezze.eu)

■ **Hair&Nail** by Gelish Concept  
Via Nazionale, 125  
64026 Roseto degli Abruzzi (TE)  
Tel. 0852 196066  
E-mail: [info@gelish.it](mailto:info@gelish.it)

### Basilicata

#### Potenza e provincia

■ **AnNail** di Anna Zimina  
Via Mantova, 2 - 85025 Melfi (PZ)  
Cell. 320 2751197  
E-mail: [annail@libero.it](mailto:annail@libero.it)

■ **Centro Estetico Soleluna**  
di Antonietta Sapienza  
Via Sandro Pertini, 13  
85050 Tito Scalo (PZ)  
Tel. 0971 794012

■ **Estetica Dina**  
di Roberto Gerarda  
Via Roma, 335 - 85050 Tito (PZ)  
Tel. 0971 798082  
E-mail: [esticadina@libero.it](mailto:esticadina@libero.it)

■ **Gamax**  
Vanadis di Maria Cilenti & C.  
Via Floriano Del Zio, 1  
85025 Melfi (PZ)  
Tel. 0972 090290  
Cell. 366 2496630  
E-mail: [info@vanadisbeauty.it](mailto:info@vanadisbeauty.it)  
Facebook: [vanadis beauty](https://www.facebook.com/vanadisbeauty)

■ **Laboratorio di Estetica Andora Beauty**  
di Carmen Viggiano  
Discesa San Gerardo, 6/22  
85100 Potenza  
Tel. 0971 22995  
Cell. 340 7461702  
[www.pandorabeauty.it](http://www.pandorabeauty.it)

■ **Laboratorio di Estetica**  
Carmen Viggiano  
Discesa San Gerardo, 6/22  
85100 Potenza

Tel. 0971-22995 - cell. 340 7461702  
[www.pandorabeauty.it](http://www.pandorabeauty.it)

■ **My Art** di Carmelina Mazziotta  
Via E. Azimonti, 95  
85050 Villa d'Agri (PZ)  
Cell. 342 1677854  
Facebook: [My Art di Carmelina Mazziotta](https://www.facebook.com/MyArtdiCarmelinaMazziotta)

### Calabria

#### Catanzaro e provincia

■ **Beauty Nails**  
di Concetta Rita Mirarchi  
Via Amendola, 8  
88060 Marina di Davoli (CZ)  
Cell. 338 8106644

■ **Estetica Fanatica**  
di Costanzo Teresa  
Via Mario Greco, 174  
88100 Catanzaro  
Tel. 0961 795739

■ **Many Mani Sas**  
di Giuseppe Merante  
Via Aldo Barbaro, 16  
88100 Catanzaro  
Cell. 338 3461755

■ **Nails & Beauty**  
Punto shop Rossi '80  
Via Caracciolo, 16  
88100 Catanzaro,  
Cell. 320 6869370

■ **Sunrise Nails&Beauty**  
di Rossella Durante  
Via Salvatore Allende, 17  
88055 Taverna (CZ)  
Cell. 380 6924832  
E-mail: [sunrise.neb@gmail.com](mailto:sunrise.neb@gmail.com)  
fb: [sunrise nails&beauty](https://www.facebook.com/sunrise-nails&beauty)

#### Cosenza e provincia

■ **Anna Nails**  
di Anna D'Acri  
Via Carlo de Cardona, 1/b  
87100 Cosenza  
Cell. 329 1235668  
E-mail: [info@annanails.it](mailto:info@annanails.it)  
[www.annanails.it](http://www.annanails.it)

■ **Centro Hadassa Nails**  
di Teresa Ferrari  
Via dell'Arte, 67 - 87060 Crosia (CS)  
Cell. 339 6803943  
E-mail: [candida.elvira@live.it](mailto:candida.elvira@live.it)

■ **Centro RobyNails**  
Mary Nail's  
Viale delle Medaglie D'oro, 152  
87012 Cosenza  
Tel. 0984 32083

■ **Karma Centro Benessere**

Via Dante Alighieri, 24  
87046 Montalto Uffugo (CS)  
Tel. 0984 931047  
E-mail: [carolina.fabiani@alice.it](mailto:carolina.fabiani@alice.it)

■ **Kylua Nails**  
Vanity Nails di Pizzuti Domenica  
Via Nazionale, snc  
87064 Corigliano Scalo (CS)  
Tel. 338 6422034  
E-mail: [info@vanitynails.it](mailto:info@vanitynails.it)

■ **My nails Accademy**  
di Daniela Anselmuccio  
Via Sottopromintesta, 7  
87027 Paola (CS)  
Cell. 328 3311588  
329 6457522  
E-mail: [daniela.anselmuccio@alice.it](mailto:daniela.anselmuccio@alice.it)  
FB: [my nails di daniela anselmuccio](https://www.facebook.com/my-nails-di-daniela-anselmuccio)  
FB: [eclair\\_italy](https://www.facebook.com/eclair_italy)

■ **Officina 9C**  
Punto shop Rossi '80  
Via Fratelli Bandiera, 9C  
87036 Rende (CS)  
Tel. 0984 401431

#### Crotone e provincia

■ **Trebusi**  
Centro estetico Elisir  
Via Crotone, 97/B  
88841 Isola Di Capo Rizzuto (KR)  
Tel. 0962794537  
Cell. 339 3200161

#### Reggio Calabria e provincia

■ **F.lli Walter & Corrado Agostino**  
Via Grotteria Mare, snc  
89043 Grotteria (Rc)  
Tel. 0964 416823  
E-mail: [f.liagostino@hotmail.it](mailto:f.liagostino@hotmail.it)

■ **LCN**  
Istituto di bellezza Staltari  
Silvia & Angela  
Nail Corner  
Via Manzoni, 30  
89025 Rosarno (RC)  
Tel. 0966 773800

■ **Melina Nails** di Misiano Carmela  
Via Giordano Bruno, 3  
89038 Bova Marina (RC)  
Tel. 339 3881049  
E-mail: [3393881049@tim.it](mailto:3393881049@tim.it);  
[melina.misiano@gmail.com](mailto:melina.misiano@gmail.com)

■ **Nailover**  
Bellezza carioca  
di Evila Ribeiro Dos Santos  
Via Torricelli Ferroviari, 37  
89129 Reggio Calabria  
Tel. 0965 1891920  
Cell. 380 3629719

[nailover.reggiocalabria@gmail.com](mailto:nailover.reggiocalabria@gmail.com)  
F.B. [Nailover Reggio Calabria](https://www.facebook.com/NailoverReggioCalabria)

### Campania

#### Napoli e provincia

■ **Angela Gatta Nails&Beauty**  
Via Giorgio Perlasca, 18  
80011 Acerra (NA)  
Cell. 339 8798902  
E-mail: [agcancer@hotmail.it](mailto:agcancer@hotmail.it)

■ **Artsthetica**  
di Immacolata Scapatucci  
Piazza Maria Montessori, 31  
80011 Acerra (NA)  
Tel. 081 5209613  
Cell. 339 8154381  
E-mail: [artsthetica.nailcenter@hotmail.com](mailto:artsthetica.nailcenter@hotmail.com)

■ **Butterfly Nails** di Elena Iodice  
Corso Secondigliano, 126 Int. Palazzo  
80144 Napoli  
Tel. 081 056656  
E-mail: [butterflynailsnapoli@gmail.com](mailto:butterflynailsnapoli@gmail.com)

■ **Capellicorpo**  
di Gaetano Vittozzi & C. S.n.c  
Corso Italia, 284  
80010 Napoli  
Tel. 081 8764548

■ **Carla Vanity beauty & nails**  
di Carla Nappi  
Via Feudo, 25/27 - 80035 Nola (NA)  
Tel. 081 0487606  
E-mail: [info@carlavanity.com](mailto:info@carlavanity.com)  
[www.carlavanity.com](http://www.carlavanity.com)  
fb: [carla vanity beauty & nails](https://www.facebook.com/carla.vanity.beauty&nails)

■ **Centro Estetico Elegance**  
di Veronica Sorrentino  
Via Nuova Sarno, 111  
80036 Palma Campania (NA)  
Cell. 338 3095082  
E-mail: [elegance-estetica@libero.it](mailto:elegance-estetica@libero.it)

■ **Centro estetico Nails of flowers**  
di Annamaria Leongito  
Via Galileo Ferraris, 27  
80014 Giugliano in Campania (NA)  
Cell. 366 1772803

■ **Cnd Shellac Certified Salon**  
Lakka Parrucchiere  
Via G.Cosenza, 203  
80053 Castellammare di Stabia (NA)  
Tel. 081 8701521

■ **Coralia spa centro estetico e benessere**  
di Daniela Amato  
Via Benevento, 107  
80013 Casalnuovo di Napoli (NA)  
Tel. 081 8420392

E-mail: coraliaspa@libero.it

■ **Elgife** di Carotenuto Michele  
Via Andreulli 1°, 43  
80041 Boscoreale (NA)  
Tel. 081 8593068  
Fax: 081 8595931  
E-mail: info@elgife.it  
www.elgife.it

■ **Fashion Nails**  
Secondo Vicoletto Alabardieri, 35  
80121 Napoli  
Tel. 081 415071  
E-mail: terry@fashionnails-na.it  
www.fashionnails-na.it

■ **Franceschetti Capelli & Bellezza**  
di Giuliana Ciuffi  
Via Giulio Cesare, 59 - 80124 Napoli  
Tel. 081 5938985

■ **Gamax Nail Academy**  
Via San Paolo, 55  
80023 Caivano (NA)  
Tel. 081 8322970

■ **Gamax Nail Academy**  
Strada Statale Sannitica 87  
Km. 9+600 - 80026 Caivano (NA)  
Tel. 081 8349559  
E-mail: info@gamaxacademy.it  
FB: Corsi Ricostruzione Unghie Gamax Campania

■ **Gamax Nail Design**  
di Dominique Russo  
Via Kennedy, 337 - 80125 Napoli  
Tel. 081 5706703  
Cell. 338 2673945  
E-mail: naildesigndr@gmail.com

■ **Istituto di bellezza Carla Vanity**  
Via Feudo, 25/27 - 80035 Nola (NA)  
Tel. 081 0487606  
E-mail: info@carlavanity.com  
www.carlavanity.com

■ **Kaloderma Centro Estetico**  
di Grazia Casella  
Corso Italia, 207  
80010 Villaricca (NA)  
Tel. 081 3305679  
E-mail: kaloderma\_estetica@libero.it

■ **KyLua Nails**  
Estetica Tre R S.a.s.  
Di Severino Rosanna  
Via San Liborio, 36 - 80134 Napoli  
Tel. 081 5514240

■ **KyLua Nails**  
Perfect Line di Ferrillo Anna  
Corso Italia, 100 - 80018 Mugnano (NA)  
Tel. 081 7131910

■ **Kosmetika S.r.l.**  
Via Tironcelli, 7  
80059 Torre del Greco (NA)  
Tel./Fax: 091 6090041  
Cell. 338 4117459  
E-mail: kosmetikasrl@libero.it  
www.kosmetika.it

■ **Lady Nail**  
Via F. Imparato, 198  
80146 Napoli  
Tel. 081 267618 - fax 081 5592970  
E-mail: ladynailitalia@gmail.com  
www.ladynail.it

■ **Laif S.r.l.** unipersonale  
Irina Samoilova  
Via Nicola Nicolini, 68/C  
interno Parco Piazza Grande  
80141 Napoli  
Tel./Fax: 081 202689  
E-mail: laifmail@gmail.com  
www.laifmail.com

■ **Marcella Balato**  
Via Luigi Settembrini, 30-32  
80139 Napoli  
Tel. 081 457425  
Cell. 347 7086498  
E-mail: marcella.balato@gmail.com

■ **My Nails**  
di Giada Sassu  
Via S. Vito, 92  
80014 Giugliano in Campania (NA)  
Tel. 081 8951269  
Cell. 342 6969101  
E-mail: giada.sassu@libero.it

■ **Nails & Lashes Studio**  
Eleonora Maria  
Via Salvatore di Giacomo, 15  
Castellamare di Stabia (NA)  
Tel. 081 18201986  
Instagram: @nora\_unicotecnica  
Whatsapp 334 8470065

■ **Solarium Tahiti**  
Nail Corner  
Via Santa Maria della Libera, 46/48  
80127 Napoli  
Tel. 081 5604922  
E-mail: fabiosalomonetattoo@libero.it  
www.solariumtahiti.it

■ **Solarium Tahiti**  
Nail Corner  
Via Francesco Cilea, 246  
80127 Napoli  
Tel. 081 0494004  
E-mail: fabiosalomonetattoo@libero.it

■ **Un Posto al Sole**  
di Barolo Luisa  
Solarium, centro estetico, nail center  
Via Cimitile, 112 - 80035 Nola (NA)  
Cell. 339 4427679 - 347 5264575  
E-mail: luidanalsole@alice.it

■ **Valentina Nails Aretini Academy**  
Via G. Battista Pergolesi, 23  
80078 Pozzuoli (NA)  
Tel. 081 19481226  
E-mail: valentinanails.pozzuoli@gmail.com

■ **Very Nails**  
c/o DIBI Center Charme  
di Carciati Giuseppina  
Via A. Manzoni, 216  
80046 San Giorgio a Cremano (NA)  
Tel. 081 5742656 - 081 7716615  
E-mail: velottiver@libero.it

## Avellino e provincia

■ **Cnd Shellac Certified Salon**  
Beauty lady  
Via Episcopio, 14 - 83010 Avellino  
Cell. 392 9858731

■ **Aretini Nails Italia**  
Via Nazionale Torrette, 185  
83013 Mercogliano (AV)  
Tel. 0825 555749  
0825 1644781  
E-mail: info@aretinainails.it  
www.aretinainails.it

■ **M.I. Gestioni Srl**  
di Carmela Monaco  
Conrada Torana, 97  
83031 Ariano Irpino (AV)  
Tel. 0825 892113 - cell. 327 1784224  
E-mail: nailsandbeauty.arianoirpino@gmail.com

■ **Nails Boutique Galaxy Corner**  
Perfect Line di Palladino Brunella  
Centro Estetico - Nail Center  
Via Ombre, 100 - 83012 Cervinara (AV)  
Tel. 0824 838699

## Caserta e provincia

■ **E.Mi Caserta**  
Nails & Beauty di Valentina Busico  
Via dei Romani, 63/65  
81055 Santa Maria Capua Vetere (CE)  
Tel. 0823 1554222  
E-mail: valentinabusico92@gmail.com  
www.valentinanails.com

■ **Gamax Nail center**  
Dimensione Immagine di Parrillo Angelo  
Piazza Roma, 12/13  
81014 Capriati a Volturmo (CE)  
Tel. 0823 944100  
E-mail: angelopi69@laice.it

■ **Gamax Nail Center**  
Sun City  
Centro Estetico - Solarium - Nail Center  
Via Pasquale Migliaccio, 31  
81030 Orta di Atella (CE)  
Tel. 081 8916686

■ **Gamax Point**  
Studens Formazione  
Via Nazionale Appia, 177/C  
81020 Casapulla (CE)  
Tel. 0823 253113  
E-mail: segreteria@studens.it  
www.studens.it

■ **Nature**  
di Marcella Moriello  
Viale Lincoln Il Tratto 132  
81100 Caserta  
Tel. 0823 444351 - fax 0823 220721  
Cell. 340 3027046 - 339 1506244  
E-mail: esteticanature@libero.it

■ **Sun & Beauty**  
Solarium & Centro Estetico  
di Fabiana Di Caprio  
Via Napoli, 308  
81024 Maddaloni (CE)  
Tel. 0823 405928  
fabianasunebeauty@outlook.com  
facebook: sun&beauty academy  
instagram: sun&beauty academy

## Salerno e provincia

■ **Bodys Health Center**  
di Rachele Landi  
Via Adamo Fortunato, 23  
84080 Penta Fisciano (SA)  
Tel. 089 891990  
Cell. 339 5837178 - 391 1468308

## Centro estetico RC L'estetica

di Rosa Casciano  
Via Posidonìa, 307  
84128 Salerno  
Cell. 338 8017984  
E-mail: rosacasciano@libero.it  
Facebook: rc l'estetica di rosa casciano

■ **Diamoci delle Arie**  
di Cupo C. e Cervino E. S.n.c.  
Via Alcide De Gasperi, 48  
84081 Battipaglia (SA)  
Tel./Fax: 0828 302775  
Cell. 347 8228435 Elisa  
E-mail: info@diamocidellearie.it  
www.diamocidellearie.it

■ **Elgife** di Carotenuto Michele  
Via Enrico Berlinguer, 22/T  
84018 Scafati (SA)  
Cell. 393 9498839  
fax 081 8595931  
E-mail: info@elgife.it  
www.elgife.it

■ **Emilrose**  
di Marchesano Rosanna & C. Sas  
Corso Italia, 40  
84098 Pontecagnano Faiano (SA)  
Cell. 389 6583942  
infoemilrose@gmail.com  
FB: beauty farm emilrose

■ **Estetica Mirose**  
di Confessore Angela Rosa  
Centro Estetico - Solarium - Nail Center  
Via Luigi Cacciatore, 10  
84085 Mercato San Severino (SA)  
Tel. 089 890501

■ **Graffiti Nails Cosmetics**  
DB Nails Cosmetics di Bernini Dorian  
Via Gramsci, 36  
84091 Battipaglia (SA)  
Tel. 0828 672023  
E-mail: info@dbnail.it

■ **La boutique della bellezza**  
di Marino & C. S.a.s.  
Corso Principe Amedeo, 175  
84013 Cava de' Tirreni (Sa)  
Tel. 089 464110  
E-mail: dimarinomarcello@libero.it

■ **LCN**  
La Fonte del Benessere  
Via Gelso, 33 - 84100 Salerno  
Tel. 089 2751021  
E-mail: ilariapulignano@libero.it

■ **Nail Factory**  
di Annapia Memoli  
Via Corradino Biagi, 15  
84013 Cava De' Tirreni (SA)  
Tel. 0894 689287  
E-mail: memoliannapia@hotmail.it

■ **Pamela Nail and Beauty**  
di Pamela Amaltea  
Via Fravitole, 9  
84020 Quadrivio di Campagna (SA)  
Cell. 333 2913801  
E-mail: pamnails@virgilio.it

■ **Pearl Professional Nail System**  
Via Conforti, 25  
84100 Salerno  
Tel. 089 9956680  
pearlnailsalcampania@gmail.com

■ **Simonail's & Make Up**  
di Simona Carotenuto  
Via Alcide De Gasperi, 126  
84018 Scafati (SA)  
Tel. 081 8562000  
E-mail: simonails\_makeup@hotmail.it  
www.simonails.it

## Emilia Romagna

### Bologna e provincia

■ **Art Nouveau** di Kao Li Hua  
Via Toscana, 119/B  
40141 Bologna

■ **Bastet Nails Center & Academy**  
di Aicha D. Khanous  
Via Roma, 9 B-C  
40069 Zola Predosa (BO)  
Tel. 051 2840150  
E-Mail: info.bastetnc@gmail.com  
Facebook: Bastet Nails Center & Academy

■ **Cnd Shellac Certified Salon**  
Sistema solare Snc Centro  
Abbronzatura  
Via Emilia, 158  
40011 Anzola dell'Emilia (BO)  
Tel. 051 736958

■ **Manimania** di L. Rita Sciarrotta  
Via Massarenti, 135/cde  
40138 Bologna  
Cell: 335 8237768  
E-mail: luiginarita@libero.it  
www.manimaniabologna.it

■ **Nails Café**  
Centro Ricostruzione Unghie  
Nail Bar  
Galleria Falcone Borsellino, 2/D  
40123 Bologna  
Tel. 051 230086  
E-mail: info@nailharmony.it  
www.gelish.it

■ **Trebosi Nail Point**  
Nobu Sun & Spa  
di Carlotta Romeo  
Via Bazzanese, 32/6  
40033 Casalecchio di Reno (BO)  
Tel. 051 6133627

■ **Pianeta Bellezza**  
Nail Center - Centro Estetico  
Via Risorgimento, 23/b  
40069 Riale di Zola Predosa (BO)  
Tel. 051 750781 - Fax 051 6187064

■ **Rebecca's Nail**  
di Ingrid Surasenco  
Via Saliceto, 2/1  
40013 Castel Maggiore (BO)  
Cell. 340 9940771  
E-mail: rebeccasnail@tiscali.it  
Facebook: rebecca's nail

## Ferrara e provincia

■ **Artestetica by Annalisa**  
Via Caprera, 15  
44029 Porto Garibaldi (FE)  
Cell. 349 2253548  
E-mail: lisa.art@libero.it

■ **Centro estetico Solemare**  
di Marinella Camattari  
Viale Dolomiti, 37  
44020 Lido di Pomposa (FE)  
Cell. 347 5651010

■ **Cnd Shellac Certified Salon**  
New Look di Simona Gorini  
Parrucchieri - Nail Center  
Via Giacomo Matteotti, 3  
44028 Poggio Renatico (FE)  
Cell. 347 4958114  
E-mail: simonagorini74@gmail.com

■ **Elisa Nail Center**

di Micai Elisa  
Via Ungarelli, 20  
44011 Ferrara  
Cell. 348 7439752  
E-mail: micaielisa@libero.it  
Facebook: Elisa Nail Center Ferrara  
Instagram: elisa\_micai\_nail\_artist

■ **Fabio Billoni studio e centro estetico**  
Via Otello Putinati, 165D  
44124 Ferrara  
Tel. 349 8195350 - 0532 1820990  
www.fabiobilloni.it

■ **La Bottega delle Unghie**  
di Bini Chiara  
Via Nino Bonnet, 43  
44123 Ferrara  
Tel. 0532 790339

■ **Mania Unghie&Bellezza**  
Via Ragno, 21 - 44121 Ferrara

■ **Punto Tre Cosmesi**  
c/o City of Nails  
Nail artist Silvia Freguglia  
Via Maria Majocchi Plattis, 2/2  
44121 Ferrara  
Cell. 370 3456246  
Instagram: Silviettamollonpro

**Forlì-Cesena e provincia**

■ **Adamo ed Eva**  
di Milena Galassi  
Via Pietro Nenni, 5  
47035 Gambettola (FC)  
Cell. 348 8265395

■ **Cnd Shellac Certified Salon**  
Centro Estetico Serendipity  
di Prati Cristina  
Via Maceo Casadei, 28  
47121 Forlì (FC)  
Cell. 338 482 1213  
E-mail: criserendipity@gmail.com

■ **Cnd Shellac Certified Salon**  
L'arte del benessere di Montalti Sabina  
Via Perugia, 73  
47020 S.Vittore Di Cesena (FC)  
Tel. 0547 662365  
E-mail: artebenessere@live.it

■ **Nails Boutique Galaxy Corner**  
Adamo ed Eva di Galassi Milena  
Centro Estetico - Nail Center  
Via Pietro Nenni, 5  
47035 Gambettola (FC)  
Cell. 348 8265395

■ **Nails**  
Punto shop Rossi '80  
Via Emilia Ponente 1799  
47522 Cesena (FC)  
Cell. 340 7644930

■ **Nayumi Estetica** di Ersilia Bertani  
Centro Estetico - Nail Center  
Via Paradiso, 238-47521 Cesena (FC)  
Tel. 0547 28519 - cell. 347 2920185

**Modena e provincia**

■ **Centro Trebosi**  
Dimensione Mani  
di Manuela Merli  
Via Vincenzo Borelli, 2  
41100 Modena  
Cell. 347 4891886

■ **Perfect Nails**  
Beauty & Design srl  
via Carlo Zucchi, 41 A  
41123 Modena

Tel. 059 826703  
beautyanddesign2013@gmail.com

■ **Pianeta Mani** di Santer Astrid  
Via G. Matteotti, 54 - 41012 Carpi (MO)  
Tel. 059 6228198

**Parma e provincia**

■ **Nail Art** di Chiara Parti  
Largo Remo Coen, 37/A  
43100 Parma  
Tel. 0521 989039 - 0521 243773  
Cell. 340 0066401  
E-mail: c.parti@virgilio.it

■ **Punto shop Rossi '80**  
Color Nails  
Viale Piacenza, 63/A - 43100 Parma  
Tel. 0521 294061

**Piacenza e provincia**

■ **Mani D'arte**  
Via Emilia Pavese, 3  
29010 Piacenza  
Tel. 0523 712790

**Ravenna e provincia**

■ **Arte Unghie Giuliette**  
di Simona Righi  
Viale Alfredo Oriani, 41  
48015 Milano Marittima (RA)  
Cell. 339 8926102  
E-mail: righisimona19@gmail.com  
FB: giuliette righi (arte unghie giuliette)  
Instagram: arteunghiegiuliette

■ **Centro Estetico Rosy**  
di Nicolosi Luigi Francesco & C.  
Nail Center - Centro Estetico  
Via del Pescatore, 21  
48020 Punta Marina Terme (RA)  
Tel. 0544 437010  
www.centroesteticrosy.it

■ **Eve Nails Saloon**  
di Ksenia Oster Miller  
Corso Matteotti, 2/C  
48018 Faenza (RA)  
Tel. 0546 667696  
E-mail: info@evenailsaloon.com  
www.evenailsaloon.com

■ **Kylua Nails**  
Kylua Nails Point  
Via Martiri di Felisio, 305  
48014 Castel Bolognese (RA)  
Tel. 0546 656886 - cell. 347 9764226

**Reggio Emilia e provincia**

■ **Shalimar Tattoo & Nails**  
V.le Enzo Bagnoli, 29  
42035 Castelnovo Né Monti (RE)  
Tel. 0522 812335  
E-mail: shalimar.nailstattoo@libero.it

■ **Vanity Nails**  
c/o Vanity Parrucchieri  
Piazzale 27 Gennaio, 2/A  
42013 Casalgrande (RE)  
Tel. 0522 771989  
E-mail: felicia\_11@hotmail.it  
vanityparrucchieri@virgilio.it

■ **You Nails**  
Shalimar Tattoo & nails  
Viale Enzo Bagnoli, 29  
42035 Castelnovo ne' Monti (RE)  
Tel. 0522 812335  
E-mail: shalimar.nailstattoo@libero.it

**Rimini e provincia**

■ **Appel** di Rossi Firenze & C. S.n.c.

Via Pietrarubbia, 32/G  
47900 Rimini  
Tel. 0541 728434  
E-mail: info@appelonline.it

■ **Centro estetico Excellent nails & beauty**

di Sycheva Sofiya  
Via Guglielmo Marconi, 87  
47924 Rimini  
Cell. 329 0294831  
E-mail: olgasycheva@yahoo.it

■ **Chic Nails**  
Nipar Diffusione Estetica S.r.l.  
Via Abetti, 17 A/B/C  
47900 Rimini  
Tel. 054 1392194  
E-mail: nipar@nipar.it

■ **Nails Elite**  
Via Bertola, 14 - 47900 Rimini  
Tel. 0541 709111  
Fax: 0541 59349  
E-mail: info@nailselite.it  
www.nailselite.it

■ **Professional Nail Design**  
Via Largo della Pace, 36  
47841 Cattolica (RN)  
Cell. 348 4690327  
www.professionalnaildesign.com

**Friuli Venezia Giulia Trieste e provincia**

■ **Acconciature Sara**  
di Sara Persoglia  
Via Bartolomeo D'Alviano, 88  
34144 Trieste  
Tel. 040 7606584  
E-mail: sara.persoglia@alice.it  
Facebook: Acconciature Sara

■ **Centro Abbronzatura ed Estetica Mirage**  
Via S. Maurizio, 3/B - 34100 Trieste  
Tel. 040 360303  
Cell. 334 5668669

■ **DB Nails**  
di Barbara Babic  
Via Valdirivo 34  
34132 Trieste  
Cell. 347 0669541  
E-mail: barbara.babic@alice.it

■ **Ego Studio**  
di Ornella Lapaine  
Via San Lazzaro, 18  
34122 Trieste  
Tel. 040 634383  
E-mail: egostudio.ts@gmail.com  
www.egostudiots.com

■ **Nail Systems**  
di Jvashchenko Larissa  
Via Ginnastra, 13  
34144 Trieste (TS)  
Tel. 392 3247651

■ **Nails & Nails**  
di Donatella Spinella  
Via Francesco Crispi, 13  
34125 Trieste  
Cell. 346 3706000  
E-mail: dollyts@hotmail.it  
Facebook: Nails & Nails Donatella Spinella

**Gorizia e provincia**

■ **Dandeli Nails**  
di Erica Voltolina

Loc. Pradis, 22/Bis  
37071 Cormons (GO)  
Cell. 392 8343771  
E-mail: erica.voltolina@gmail.com

■ **Dimensione Benessere**  
di Alessia Pronio  
Via I Maggio, 58  
34074 Monfalcone (GO)  
Tel. 0481 723128  
info@centrodimensionebenessere.com

■ **Indigo**  
Cris Nail Design di Cristina Poian  
Via Roma, 8  
34077 Ronchi dei Legionari (GO)  
Cell. 335 8757212  
E-mail: crisanildesign@gmail.com  
www.crisnildesign.it  
www.crisnildesign.it/shop

■ **L'istrice di Codromaz Francesca & C.**  
Via Pietro Zorutti, 24  
34071 Cormons (GO)  
Cell. 339 6626880

■ **Nail Art Class**  
di Emanuela Bosdachin  
Via Dante, 13  
34072 Gradisca d'Isonzo (GO)  
Cell. 3276319660  
E-mail: emab201262@gmail.com

■ **Nail Studio**  
di Gelsomina Tondo  
Via Tagliamento, 4  
34074 Monfalcone (GO)  
Tel. 0481 486187  
Cell. 333 6698179  
E-mail: gessica28@alice.it  
www.nail-studio.it

■ **Sa Nails Studio**  
Sabrina Anello  
Via S. Lorenzo 73  
34077 Ronchi dei Legionari (GO)  
Cell. 392 8494118  
Sasire83@gmail.com

■ **So! Dinky Nails** - Nail Studio  
di Morena Bressan  
Via Papalina, 12  
34072 Gradisca d'Isonzo (GO)  
E-mail: sodinkynails@yahoo.it  
FB+Instagram: sodinkynails  
www.sodinkynails.it

■ **Stefano Pucci Parrucchieri**  
Spela Vurusic - Nail Artist  
Via Pocar G.F., 1  
34074 Monfalcone (GO)  
Cell. 347 0651454

**Pordenone e provincia**

■ **Altro Mondo Studio**  
di Cristina Marsonet  
Via Carnaro, 5  
33170 Pordenone  
Cell. 347 7177504 - 333 2679888  
Fax 0434 540932  
E-mail: altromondostudio@libero.it

■ **Beauty & Co.**  
di Erika Moret  
Centro Estetico - Nail Centre  
Via Bellasio, 148  
33084 Cordenons (PN)  
Tel. 0434 538171  
Cell. 338 9116925

■ **Carnaby Street Parrucchieri**  
Piazza della Vittoria, 16/17  
33084 Cordenons (PN)

Cell. 328 2228540  
E-mail: chiarabortolussi@hotmail.it

■ **Estetica Lady Mariet**  
di Francesca Allegretto  
Via Beorchia, 26  
33080 San Quirino (PN)  
Tel. 0434 917046

■ **Estro Nails** di Rallo Silvia  
Via Giuseppe Garibaldi, 11  
33074 Fontanafredda (PN)  
Cell. 393 3828446  
E-mail: estronails@yahoo.it  
www.estronails.com

■ **Ilaria Nails**  
di Ilaria Giarla  
Via Aquileia, 42  
33170 Pordenone  
Cell. 348 4321163  
E-mail: nikilaria@interfree.it

■ **Kiara Nails**  
di Chiara Pen  
Via Enrico Toti, 75/A  
33082 Azzano Decimo (PN)  
Cell. 339 4877194  
E-mail: chiara.pen@alice.it

■ **Studio In punta di dita**  
di Cristina Orazio  
Via Campo Marzio, 6/D  
33077 Scile (PN)  
Cell. 347 0335037  
E-mail: info@studioinpuntadidita.it  
www.studioinpuntadidita.it

■ **Vallynails** di Vally Tellan  
Via Campomarzio, 34  
33077 Scile (PN)  
www.vallynails.it

**Udine e provincia**

■ **Astra Nails**  
L'onglerie di Orietta Barbarotto  
Via Garibaldi, 15  
33061 Rvignano Teor (UD)  
Cell. 334 3616166

■ **B. Star's** di Sabrina Sandrin  
c/o Estetica Sinergie  
Viale Venezia, 265 - 33100 Udine  
Cell. 338 5644006  
E-mail: sandrin.sabrina@libero.it

■ **Bellezza Made in Italy**  
di Damiano Cher  
Via Galileo Galilei, 42  
33010 Tavagnacco (UD)  
Tel. 0432 1743420  
Cell. 333 4193614  
E-mail: info@bellezzamadeinitaly.org  
www.bellezzamadeinitaly.org

■ **Dhea Nails & Beauty**  
Via Ermacora, 2 - primo piano  
33028 Tolmezzo (UD)  
Tel. 0433 949104  
Cell. 349 3406272  
E-mail: casaliellen@yahoo.it  
Facebook: Dhea Nails & Beauty  
Instagram: Dheatoimezzo

■ **Dea Estetica & nails**  
di Debora Gubiani  
Via Grap, 16  
33030 Forgaria nel Friuli (UD)  
Cell. 347 9844791  
www.deaestetica.com

■ **Fusion**  
di Giancarla Bertuzzi  
Via Chiavris, 2

33028 Tolmezzo (UD)  
Cell. 339 1522931

## ■ Harmony Nails & Beauty

di Genni Meneghin  
Via Vittorio Veneto, 25  
33053 Latisana (UD)  
Tel. 0431 517497

## ■ Il Graffio

di Antonella Casco  
Via Roma, 127  
33037 Passignano di Prato (UD)  
Cell. 328 8290184  
E-mail: leluti\_@libero.it  
www.ilgraffio.biz

## ■ Mani Mania

di Silvia Fantini  
Via Pisani, 4 - 33057 Palmanova (UD)  
Cell. 335 5603423  
E-mail: mani.mania@alice.it

## ■ Miky Nails

di Michela Danelutti  
Via Antonio Lazzaro Moro, 48  
33100 Udine  
Cell. 334 8787290

## ■ Nails Time

di Cinzia Sandrin Longo  
Via Tarvisio, 118  
33054 Lignano Sabbiadoro (UD)  
Cell. 347 7125598

## ■ Reginalis

Punto shop Rossi '80  
Via Grazzano, 61/B - 33100 Udine  
Cell. 328 5615035

## ■ Sue Nailstilyn

di Susanna La Torre  
Via Ronchi, 58 - 33100 Udine  
Tel. 0432 501935  
Cell. 392 5148385 - 347 8181932

## Lazio Roma e provincia

### ■ 1st. Nail Center

Via di Portonaccio, 182 - 00159 Roma  
Tel. 06 4393151

### ■ Abbronzatissimi

di Ilaria Petruccioli  
Via G. Giolitti, 12/B  
00013 Mentana (RM)  
Tel. 06 89533743

### ■ Ally Nails Art

di Alina Stancu  
Via Tito Labieno, 98 - 00174 Roma  
Cell. 340 8901568  
E-mail: allynails@yahoo.com

### ■ Amr Nails

di Anna Maria Ricci  
Via Stefano Boccapaduli, 56  
00151 Roma  
Tel. 06 98184027  
Cell. 346 5130457  
E-mail: amrnails@amrnails.com  
www.amrnails.com

### ■ Anny Nails

di Anna Di Capua  
Via Marino Dalmonte, 51  
00123 Roma  
Tel. 06 30818419  
E-mail: annadicapua@tiscali.it

### ■ Beauty B di Nyto S.r.l.

Nail Corner  
Via Portuense, 844 - 00148 Roma  
Tel. 06 89531623  
E-mail: nyto60@libero.it

### ■ Brillbird

Eden Beauty Center di Tiziana Di Bari  
Centro Estetico - Nail Center  
Via Fosso dell'Acqua Mariana, 187  
00118 Roma  
Tel. 06 79846628  
Cell. 392 4560727  
E-mail: sara\_@elitecosmetix.it

### ■ Christin's Nail art

di Anzilotti Christin  
Viale Giuseppe Mazzini, 1  
00047 Marin (RM)  
Cell. 392 8327055  
E-mail: christinsnailart@gmail.com

### ■ Clarissa Point

Yudania Fascion  
Via degli Armenti, 73 A  
00155 Roma  
Cell. 331 7721339

### ■ Cnd Shellac Certified Salon

Dimensione Donna di Brigida Fiorella  
Via Sava, 27  
00133 Roma  
Tel. 06 64832606

### ■ Cnd Shellac Certified Salon

L'ideale nails Anna Punzi  
Via Alcide De Gasperi, 38  
00041 Albano Laziale (RM)  
Tel. 06 64006315  
E-mail: annap.86@hotmail.it

### ■ Cnd Shellac Certified Salon

Mistica  
Via S. Michele, 40  
00046 Grottaferrata (RM)  
Tel. 06 9458893  
E-mail: franzy-fra@hotmail.it

### ■ Cnd Shellac Certified Salon

Sun Body  
Via Val Maggia, 154 - 00141 Roma  
Tel. 06 45491726

### ■ Cnd Shellac Certified Salon

Pin Up Nail  
Via delle Gondole, 152  
00121 Ostia (RM)  
Tel. 06 5697219

### ■ Cnd Shellac Certified Salon

Lotus Sas  
Via Carlo Dossi, 89/91 - 00137 Roma  
Tel. 06 86897496  
E-mail: lotusbeautycenter@libero.it

### ■ Crystal Nails

Roma Piramide di Valentina  
Faccitondo  
Via Pellegrino Matteucci, 94 96  
00154 Roma  
Tel. 06 31059078  
Cell. 393 1189590

### ■ Cuccio - Zoya

Nailsclinic S.r.l. di Babjka Del Ciotto  
c/o Centro Commerciale Euroma2  
Viale Oceano Pacifico, 93  
00144 Roma  
Tel. 06 97848464 - cell. 339  
4396668  
E-mail: nailsclinic@hotmail.com  
www.nailevo.com

### ■ Dora Nails Make Up

di Leone Addolorata  
Corso V. Emanuele, 166  
00010 Marcellina (RM)  
Cell. 339 8791402

### ■ Enza Nails

di Enza Iovino  
Viale Pio XII, snc  
00036 Palestrina (RM)  
Cell. 333 8977461  
E-mail: enzanails@gmail.com

### ■ Fashion Look Academy

di Salvatore Calemma  
Via Nocera Umbra, 36 - 00181 Roma  
Tel. 06 7883298 - Cell. 347 6541632  
E-mail: fl.academy@libero.it

### ■ Fashionails Roma

di Scuccimarro Sabrina & C. Sas  
Via Raffaele Battistini, 26  
00151 Roma  
Tel. 06 58232691  
Cell. 391 7645618  
scuccimarro\_sabrina@hotmail.it  
fb: nailover roma monteverde

### ■ Femme Srl

Viale Isacco Newton, 90/92  
00151 Roma  
Tel. 06 93575764  
E-mail: femmeroma@gmail.com  
www.femmeroma.it  
Facebook: Femme  
Instagram: Femme

### ■ Freedom

Punto shop Rossi '80  
Via dell'acquedotto del Peschiera,  
184/186 - 00135 Roma  
Tel. 06 30602182  
Cell. 393 1557122

### ■ Gamax

Formazione Estetica Avanzata  
Via Monte Circeo, 12  
00015 Monterotondo (RM)  
Tel. 06 9065315  
E-mail: info@feasas.com

### ■ Gamax Nail Care

Nail Center - Nail Bar  
Via d'Aracelli, 35 - 00186 Roma  
Tel. 06 69380479  
www.gamax.it

### ■ Glownails

di Marchi Lucia  
Via Monti di Primavalle, 61  
00168 Roma  
Tel. 06 61283308

### ■ Hollywood Stars Nail

Via Leopoldo Micucci, 11/b  
00173 Roma  
Tel. 06 7234018  
E-mail: info@solounghe.it

### ■ Il Salotto delle Unghie

Via Franco Sacchetti, 60  
00137 Roma  
Tel. 06 87130040 - 06 45665114

### ■ Indy Nails Rome

di Rita Spadoni  
Via del Cardello, 30 - 00184 Roma  
Tel. 06 90200892  
E-mail: ritaspar@libero.it

### ■ Just For Nails

di Moise Claudia  
Via Decio Mura, 9/11 - 00174 Roma  
Tel. 06 98180985 - cell. 328 4554263  
E-mail: info@justfornails.it

### ■ L'Angolo del Sole

di Santese Giovanna  
Centro Estetico

Via Empolitana, 216/A  
00019 Tivoli (RM)  
Tel. 0774 318399

### ■ L'arte nelle mani

Antonella Lattanzi  
via Saluzzo, 13/A  
00182 Roma  
Tel. 06 7018464  
Cell. 392 9481981

### ■ La più bella del reame

di Jessica Lisa  
Largo Luigi Cossa, 43  
00148 Roma  
Tel. 06 65743876  
Cell. 327 4059855  
E-mail: lisa.jessica80@gmail.com

### ■ La Rara Bellezza

di Rara Fiorani  
Largo Giovanni Baja, 10/A  
00019 Tivoli (RM)  
Tel. 0774 281005

### ■ Mani... Mania

di Annamaria Epifani  
Via Val di Fassa, 22  
00015 Monterotondo Scalo (RM)  
Cell. 393 9244822  
E-mail: annamaria.epifani@alice.it

### ■ Manolo Di Bartolomeo

Nail Artist  
Cell. 334 7650730  
E-mail: lolomeo78@libero.it

### ■ Mille Colori

di Elena Rocchi  
Via Giolitti, 20/B  
00013 Mentana (RM)  
Cell. 347 0655166

### ■ Monique Nails

di Monica Palazzesi  
Via Lucio Elio Seiano, 13  
00174 Roma  
Tel. 06 64780933

### ■ MV Academy Nail

Professional  
Sun and Class S.r.l.  
Via Tuscolana, 520-522-524  
Ang. Via Rocca di Papa, 1 - 00173 Roma  
Tel. 06 7826260  
E-mail: info@mvnails.com

### ■ Nail Academy

di Aureli Giuseppe  
Via Di Portonaccio, 198/Ab  
00159 Roma  
Tel. 06 4385347 - Fax 06 43599222

### ■ Nail Art Gallery

di Monica Rossi  
Vicolo Inversata, 11 - 00019 Tivoli (RM)  
Cell. 349 8383263 - 331 5907746  
E-mail: monique-margot@hotmail.it

### ■ Nail City

For Nails di Aluigi A. & C  
Via G. Garibaldi, 18  
00045 Genzano di Roma (RM)  
Tel. 06 9399341

### ■ Nail Fashion Store

Via Edoardo Jenner, 41/A  
00151 Roma  
Tel. 06 98935950  
E-mail: info@nailfashionstore.it  
www.nailfashionstore.it

### ■ Nailover

Manilù di Barillari Lucia

Via dell'Unione, 22  
00015 Monterotondo (RM)  
Tel. 06 89522507  
Cell. 338 1137939

### ■ Nail Star

di Marina Iuliano  
Via Castiglione della Pescaia, 11/A  
00148 Roma  
Cell. 334 8856129  
E-mail: marina.iuliano@alice.it

### ■ Nailita Salone unghie

Via Coni Zugna, 107/F  
00054 Fiumicino (RM)  
Tel. 06 6581523  
E-mail: info@nailita.com  
www.nailita.com

### ■ Nails Care Salon

di Mendez Ena  
Piazza Cairoli, 24  
00049 Velletri (RM)  
Cell. 327 8196821

### ■ Nails Clinic

di Babjka Del Ciotto  
e Luca Gammella  
Viale Oceano Pacifico, 83  
00144 Roma  
Tel. 06 97848464  
E-mail: nailclinic@hotmail.com  
www.nailevo.com

### ■ Pin Up Nail Tattoo&Beauty

di Paola Ceccarelli  
Via delle Gondole, 110 - 00121 Roma  
Tel. 06 5697219  
E-mail: p.ceccarelli@email.it  
www.pinupnail.it  
Facebook: pin up nail

### ■ Pronails

Pitta e Barbie S.n.c.  
Via Sante Bargellini 36/38  
00157 Roma  
Tel./Fax: 06 41793547  
Cell. 366 6545905  
E-mail: pittaebarchie@libero.it

### ■ Rusty Nail

di Eleonora La Torre  
Via Tiziano, 18  
00040 Pavona di Castel Gandolfo (RM)  
Tel. 06 83606626  
E-mail: elelatorre@libero.it

### ■ Rome Nail Academy

Via di Portonaccio 174, 00159 Roma  
Tel./fax: 06 4385347  
E-mail: info@nail-roma.com  
www.nail-roma.com  
www.nailshopping.it

### ■ Rome Nail Academy

SZ Nail Design di Silvia Zu  
Via Caio Canuleio, 71 - 00174 Roma  
Tel. 06 64780535 - cell. 328 4830214  
www.sznailedesign.it

### ■ S.C.K. Nails

Via Trofarello, 13 - Zona Casolotti  
00166 - Roma  
Cell. 339 4289342

### ■ Solo Tu Day Space

di Manuela Varlotta  
Via di Morena, 27/29 - 00043 Roma  
Tel. 06 7915472  
www.solotu.it

### ■ Studio Style

di Pierini Monica & C.  
Nail Center - Centro Estetico  
Via dei Gelsi, 79/B - 00171 Roma

Tel. 06 2156894  
E-mail: studio-style@tiscali.it

■ **Sweet Harmony**  
di Alessandrini Palmira  
Via Antonio Locatelli, 13  
00012 Guidonia Montecelio (RM)  
Tel. 0774404184  
Cell. 366 2338280  
E-mail: alessandrinpalmira@hotmail.it  
Facebook: Sweet Harmony di Alessandrini Palmira  
Instagram: sweetharmonybeauty

■ **The Nail Specialist & More S.r.l.**  
Via Enrico Fermi, 144/146/148  
00146 Roma  
Tel. 06 55302176 - fax 06 55368106

■ **Unghie e Bellezza Doctor Nails**  
di Cossu Alessandra  
Via Duca degli Abruzzi, 201  
00055 Ladispoli (RM)  
Cell. 320 3727931  
E-mail: unghiebellezzacerenova@gmail.com

■ **Unghiemania**  
di Francesca Antonioni  
Via Franco Sacchetti, 15/E  
00137 Roma  
Tel. 06 87200267  
Cell. 340 3114944  
E-mail: francesca@unghiemania.it  
www.unghiemania.it

**Frosinone e provincia**

■ **Centro RobyNails**  
Beauty Art  
Via Farnese, 54 - 03020 Pico (FR)  
Tel. 0776 544316

■ **Estetica Solarium "Un posto al sole"**  
di Angelica Caroselli  
Via Casilina, 48  
03030 Castrocielo (FR)  
Tel. 0776 79482

■ **Nail Art Gallery**  
di Monica Rossi  
Nail Center - Centro Corsi  
Via Aldo Moro, 66 - 03100 Frosinone  
Tel. 0775 1730913  
Cell. 349 8383263 - 331 5907746  
E-mail: monique-margot@hotmail.it

■ **Veronik nails & beauty**  
di Veronica Viglianti  
Via Ponte Vasagalli, 76  
03029 Veroli (FR)  
Cell. 338 9832495

**Latina e provincia**

■ **Alchimia della Bellezza**  
Centro Estetico - Nail Center  
Via Bramante, 12 - 04100 Latina  
Tel. 0773 697198  
Cell. 348 9001151  
E-mail: greta.l@libero.it

■ **Crystal Nails**  
Coco Nail di Maira Gavini  
Via Guglielmo Marconi, 10/12  
04011 Aprilia (LT)  
Cell. 345 4219810  
E-mail: coconail@live.it

■ **Gamax**  
Elody Nails Di Elodia Sussolano

Via O. Spaventola, snc - Parco D'Angiò  
04023 Formia (LT)  
Cell. 340 4555350  
E-mail: elodia.82libero.it

■ **ISEP (Istituti superiori di Estetica)**  
Centro Estetico - Nail Center  
Via Cimarosa, 40 - 04011 Aprilia (LT)  
Tel. 06 9200082 - cell. 348 9001151  
E-mail: greta.l@libero.it

■ **Nailover Latina**  
Vip Nails & Beauty  
Via Salita Annunziata, 129  
04019 Terracina (LT)  
Cell. 347 6700529  
E-mail: nailover.fr.it@gmail.com  
Facebook: nailover latina-frosinone

■ **Nails Bar Aej Biocosmetics**  
C/O Torre Pontina  
Via Ufente, 20 - Ingresso Uffici  
04100 Latina  
Tel. 0773 1510068  
Cell. 391 7584186  
E-mail: info@nailsbar.org

■ **Pianeta Donna**  
di Rita Misuraca  
Via Andrea Costa, 36 (angolo via  
Marco Polo) - 94022 Fondi (LT)  
Cell. 327 9898238

■ **Robynails Il benessere di Virna**  
Via Ugo Foscolo, 8 - 04022 Fondi (LT)  
Tel. 0771 515881  
E-mail: lombardi.vi@libero.it

**Rieti e provincia**

■ **Cnd Shellac Certified Salon**  
I cinque sensi  
Via Diego Eusebi, 12  
02047 Poggio Mirteto (RI)  
Tel. 0765 441122  
E-mail: norma.renzi@virgilio.it

■ **Myart Estetica e unghie**  
di Martina Aguzzi  
Via Silvio Picerli, 27 - 02100 Rieti  
Cell. 320 8237234  
E-mail: myartunghie@gmail.com

**Viterbo e provincia**

■ **Muza Nails**  
di Elisa Araceli  
Via L. Galvani, 26 - 01100 Viterbo  
Tel. 0761 251197  
E-mail: muzanails@libero.it  
www.muza.it

■ **GlossArt**  
Centro nail e dermopigmentazione  
di Alessandra De Grossi  
Via Garibaldi, 38  
01010 Marta (VT)  
Cell. 346 0183009  
E-mail: alessandra.deg@libero.it

■ **Roxy Nail Store**  
di Rosanna Settembri  
Via della Caserma, 5  
01100 Viterbo  
Tel. 0761 306386  
Cell. 349 1940482

**Liguria Genova e provincia**

■ **Black&White** Nail Center  
di Barbara Vitrano

Vico Gromolo, 2  
16039 Sestri Levante (GE)  
Cell. 3296181822  
E-mail: info@blackandwhitenails.it  
www.blackandwhitenails.it

■ **Brillbird**  
Miss Nails di Silvia Molinari  
Via Chiaravagna, 18 m/r  
16153 Genova  
Tel. 010 8593313  
Cell. 347 2184535  
E-mail: missnailssestri@gmail.com

■ **Cnd Shellac Certified Salon**  
Centro estet. Beauty break  
di Luisa Gambino  
Via Scarsellini, 18  
16149 Genova  
Tel. 010 415327

■ **Estetica Club Maldive**  
di Cosso Katia  
Centro Estetico - Nail Center  
C.so Gastaldi, 5/8 - 16131 Genova  
Tel. 010 311511  
E-mail: cosso.katia@gmail.com

■ **Il magico mondo di Trilly**  
di Bonfantino Tanja  
via Raimondo Amedeo Vigna, 24 rosso  
16154 Genova  
Cell. 347 5025807  
E-mail: tanjabonfantino@gmail.com

■ **KB School Liguria**  
Pink & White Sas  
di Pamela Demontis  
Via Pasquale Pastorino, 112 R  
16163 Genova  
Tel. 010 7262143  
Cell. 345 9795114  
E-mail: info@pinkewhite.it  
kbliguriapink@libero.it

■ **Nonsolounghie.Com S.r.l.**  
di Milena Migliorini  
Via Michele Novaro, 22 Rosso  
16143 Genova  
Tel. 010 8699998  
www.nonsolounghie.com

■ **Pazze per le unghie**  
Piazzale Parenzo, 39R  
16139 Genova  
Cell. 344 1409443  
pazzeperleunghie3@gmail.com

■ **Pazze Per Le Unghie**  
Corso Luigi Andrea Martinetti, 79 R  
16149 Genova  
Cell. 347 472720  
E-mail: pazzeperleunghie@gmail.com  
sito web: www.pazzeperleunghie.it  
Facebook: pazzeperleunghie

■ **Pazze Per Le Unghie**  
Piazzale Parenzo, 39 Rosso  
16139 Genova  
Cell. 344 1409443  
pazzeperleunghie3@gmail.com

■ **Solarium Club Maldive**  
di Katia Cosso  
Corso Aldo Gastaldi, 5  
16131 Genova  
Tel. 010 311511  
E-mail: katia.cosso@libero.it

■ **Starlight** di Fulvio Perleghini  
Via Sabotino, 33/35 Rosso  
16156 Genova

Tel. 010 6973982  
E-mail: fulvio.perleghini@gmail.com  
www.nailspastarlight.com

■ **Trebosi Nail Point**  
Merci Estetica e Nail Art  
Monica e Meri  
Viale Cembrano, 15 R  
16148 Genova  
Tel. 010 3076631  
E-mail: moi1986@hotmail.com

**Imperia e provincia**

■ **Cristina Nails & Fashion**  
di Cristina Urzi  
via Carso, 13 - 18039 Ventimiglia (IM)  
Cell. 333 3764633

■ **Istituto di bellezza Golden beauty**  
Via giardini Vittorio Veneto, 8  
18038 Sanremo (IM)  
E-mail: goldenbeauty@hotmail.it

■ **Manimania Sonia**  
di Lallai Sonia  
Via XXV Aprile, 144 B  
18100 Imperia,  
Cell. 347 7925715  
E-mail: lallai\_sonia@libero.it

**La Spezia e provincia**

■ **Nails Mania**  
Viale Italia, 434 - 19126 La Spezia  
Tel. 0187 518183

■ **Marilù**  
Giorgio Bergitto  
Via 25 Aprile, 65 - 19031 Armezia (SP)  
Tel. 0187 609016  
E-mail: info@nails-mania.com

**Savona e provincia**

■ **Centro estetico Culture Nails**  
di Jessica Giantomassi  
Via Malocello, 27  
17019 Varrazze (SV)  
Tel. 019 7703712  
E-mail: culturenails44@libero.it

■ **Chiaramania** di Chiara Resio  
Via Barrili, 45 - 17043 Carcare (SV)  
Tel. 349 8467995

■ **Cnd Shellac Certified Salon**  
Rosso Jungla  
Via Niella, 44 R - 17100 Savona  
Tel. 019 5282480  
E-mail: f.d.rossojungla@gmail.com

■ **L'essenza** di Cinzia Auditore  
Piazza Madonna della Guardia, 1/R  
17052 Borghetto Santo Spirito (SV)  
Tel. 0182 973282  
E-mail: essenza2004@yahoo.it

■ **L'Unghia che Brilla**  
Via Luigi Corsi, 117 - 17100 Savona  
Cell. 340 8424341

**Lombardia Milano e provincia**

■ **Brazilian Beauty Center**  
Via Dante Alighieri, 34/A  
20021 Bollate (MI)  
Tel. 02 38301511

■ **Cnd Shellac Certified Salon**  
Nails & beauty di Nania Katia  
Via Romagna, 47/B  
20900 Monza (MB)

Tel. 039 2000732  
■ **Cnd Shellac Certified Salon**  
Armonia di Anna Sposato  
Via Paullo 8 - 20067 Tribiano (MI)  
Tel. 02 89650067  
E-mail: armoniatribiano@gmail.com

■ **El Paraiso**  
di Lacerenza Francesca  
Via Ettore Ponti, 21 - 20143 Milano  
Cell. 348 8615809  
E-mail: kikastella36@gmail.com

■ **Esserbella Parrucchieri**  
di Bianca Cappelletti  
Via Filippo Brunelleschi, 9  
20090 Corsico (MI)  
Tel. 02 43131614  
Cell. 392 9062817

■ **ForNails** di Norini Maria  
Via Delle Abbadesse, 46/48  
20124 Milano  
Tel. 02 683096  
E-mail: info@fornails.net  
www.fornails.net

■ **Independent Nails**  
Onicotek  
di Elisabetta Pispisa  
Via Sant'Antonio, 14 - 20122 Milano  
MM3-Missori; MM1-Duomo  
Cell. 347 8505672

■ **Le Fate Chic** di Chiara Pengo  
Viale Zara, 132 - 20125 Milano  
Tel. 02 365 35 443  
Cell. 347 3597990  
E-mail: lefatechic@gmail.com

■ **Le Gatte**  
di Valente Rita  
Piazza Minniti Tito, 6 - 20159 Milano  
Tel. 02 66825367  
Fax 02 60730000  
E-mail: gatte@gattedimanitu.it

■ **Manie di Bellezza**  
di Elisa Lombardo  
Via Brodolini, 20/B  
20090 Pieve Emanuele (MI)  
Tel. 02 91210254  
E-mail: maniebellezza@gmail.com

■ **Micasolomani**  
di Micaela Senigagliesi  
Via Curiel, 20  
20090 Trezzano sul Naviglio (MI)  
Tel./Fax: 024452034  
Cell. 3479160729  
E-mail: msenigagliesi@libero.it

■ **My Nails**  
di Johansson Maria Birgitta  
Via Montegani, 64 - 20141 Milano  
Tel. 02 84892421  
E-mail: mariapau98@hotmail.com

■ **Nail Saloon by RobyNails**  
Residenza Portici Milano Due  
20090 Segrate (MI)  
Tel. 02 36584061  
www.RobyNails.it

■ **Nail Saloon by RobyNails**  
di Emme.Pi Nail's  
Via Romagna, 1 - Ang. Via Emilia  
20090 Buccinasco (MI)  
Tel. 02 39547091

■ **Nails Deluxe** S.a.s.  
di Gerardo Mariella & C.  
Via Vitruvio, 43  
20124 Milano  
Tel. 02 6704704  
E-mail: info@nailsdeluxe.it  
www.nailsdeluxe.it

■ **Nailscube Peschiera**  
c/o C.C.Le Galleria Borromea  
Via della Liberazione, 8  
20068 Peschiera Borromeo (MI)  
Cell. 342 3393625  
E-mail: info@nailscube.it  
www.nailscube.it

■ **Ohana II beauty polivalente**  
di Veronica Di Stefano e Pantano Sara  
Ripa di Porta Ticinese, 111  
20143 Milano  
Tel. 02 49524970  
Cell. 333 7858023  
hairandbeauty.ohana@hotmail.com  
www.ohanabeautymilano.it

■ **Pamela Vecchia**  
Via Flli Cairoli, 8  
20026 Novate Milanese (MI)  
Cell. 347 9329713  
E-mail: pamelavec@yahoo.it

■ **Phs** S.n.c.  
di Piller & Soffientini  
Via Carlo Amoretti, 8 - 20157 Milano  
Tel. 02 3570279  
www.phsitalia.it

■ **Shock nails** di Anastasia  
Paravati  
Via Barbara Melzi, 69  
20025 Legnano (MI)  
Cell. 338 3381993  
E-mail: anastasia.paravati@virgilio.it

■ **Vanità Nails & Eyes Design**  
Corso Garibaldi, 104 (sotto la galleria)  
20121 Milano  
Tel. 02 6597707  
E-mail: info@vanitanails.com

■ **VanMax Nail Lounge**  
by VanMax Manicure  
Via Padova, 276  
20132 Milano  
Tel. 02 2562116  
E-mail: info@vanmax.it  
www.vanmax.it

## Bergamo e provincia

■ **Crystal Nails**  
Violablue Nailshop  
Via Mazzini, 46/A  
24034 Cisano Bergamasco (BG)  
Tel. 035 787812  
E-mail: violablue@live.it

■ **Esteticamania**  
Centro Estetico - Nail Center  
Via Fratelli Calvi, 10/F  
24122 Bergamo  
Tel. 035 321702  
E-mail: estetica.mania@gmail.com

■ **Nails Mania**  
Lory Frosio  
Via Dante Alighieri, 66

24068 Seriate (BG)  
Cell. 347 4824312  
E-mail: nailsmania@tiscali.it  
www.nailsmania.net

■ **Nailscube Orio Center**  
Via Portico, 71  
24050 Orio di Serio (BG)  
Fax 392 5954422  
E-mail: info@nailscube.it

■ **Pin-Up Centro Unghie**  
Via Verdi, 27/E - 24122 Bergamo  
Tel. 035 0602730

■ **Virginia Beauty Lab.**  
Di Virginia Radolli  
Via Tasca, 3 - 24122 Bergamo  
Cell. 320 3582091  
E-mail: beautybg@libero.it

## Brescia e provincia

■ **Ladybird Store**  
Ary Nails di Arianna Tonoli  
Via Nazionale, 61  
25080 Raffa di Puegnago  
Lago di Garda (BS)  
Cell. 333 1340560  
E-mail: arianna-tonoli@hotmail.it

■ **Luxurious Nails**  
di Romina e Monica Bolzoni  
Via Malta, 8 - 25125 Brescia  
Cell. 331 7860417 - 333 6009341  
E-mail: rominanails@yahoo.it

■ **Mara Martinelli**  
Via Gramsci, 64/D  
25011 Calcinato (BS)  
Cell. 327 1266990  
E-mail: maramartinelli4@gmail.com

■ **MCR Unghie&bellezza**  
di Roberta Sgromo  
Via Antonio Tartardini, 8  
20136 Milano  
Cell. 392 22100781  
E-mail: roberta.sgromo85@icloud.com

■ **Miosothis** di Mara Martinelli  
Via delle Fiamme Verdi, 16  
25080 Bedizzole (BS)  
Cell. 327 1266990

■ **Nails Room Sas**  
di Sonia Micaela Masserdotti  
Via Zara, 60 - 25124 Brescia (BS)  
Tel. 030 5030082

■ **Paola Nails**  
Via Togliatti, 2D  
25030 Roncadelle (BS)  
Tel. 030 2780610  
Cell. 339 5393418

■ **Unghie E Bellezza**  
Via Fantoni, 21  
25040 Biunno (BS)  
Tel. 0364 40194  
E-mail: beaceci84@libero.it

## Como e provincia

■ **Crystal Nails**  
Mari nails & beauty di Marija Valdmene  
Via Mentana, 13/C - 22100 Como  
Tel. 031 271144

E-mail: infomarinails@gmail.com

■ **Lillis Estetica**  
di Nadia Bitturini  
Via Alfieri, 18  
22072 Cernate (CO)  
Tel. 0317 73546  
Facebook: Lillis Estetica Solarium

■ **Trebosi Como**  
di Alessandro Valenti  
e Loredana Ferroni  
Via Rezzonico, 4/6 - 22100 Como  
Tel. 031 301622  
E-mail: como@trebosi.com  
www.ricostruzioneunghietrebosicomo.it

## Cremona e provincia

■ **Studio Alexa & Giada**  
Via Marconi, 29 - 26034 Piacenza (CR)  
Tel. 0375 380236 - Cell. 333 5458203  
E-mail: giadanails@gmail.com  
FB: alexa e giada

## Lecco e provincia

■ **Cnd Shellac Certified Salon**  
L'estetica di Barbara di Lindegg Barbara  
Via Garibaldi, 121  
23891 Barzanò (LC)  
Tel. 039 9211389

## Mantova e provincia

■ **Brunails** di Marogna Bruna  
Via Giuseppina Ripa, 13  
46045 Marmirolo (MN)  
Tel. 0376 467222

■ **Cnd Shellac Certified Salon**  
Like me di Merlo Nerina  
Via Veneto, 16  
46042 Castel Goffredo (MN)  
Tel. 0376 780815

■ **Cnd Shellac Certified Salon**  
Centro estetico F.V. di Viviana Falavigna  
Vicolo Chiuso, 9/A  
46029 Suzzara (MN)  
Tel. 0376 532327

■ **La Mia Estetica**  
di Caldognetto Daniela  
Piazza Matteotti, 2  
46042 Castel Goffredo (MN)  
Cell. 338 3914096

## Monza Brianza e provincia

■ **Blue Moon Nails**  
di Valentina Parmeggiani e Teresa  
Carnovale  
Via Borgazzi, 17 - 20052 Monza (MB)  
Tel./Fax: 039 7490057

■ **Nail Passion**  
c/o Centro Commerciale Globo  
Via Italia, 197  
20040 Busnago (MB)  
Tel. 039 6957954

■ **Queen Nails Boutique**  
Via Dante, 205 - 20049 Concorezzo (MB)  
Tel. 0239 6010301  
www.queennails.it

■ **Valentina Mandalà**  
C/O Centro Estetico Cipria

Via Villoresi Don Antonio, 71  
20832 Desio (MB)  
Cell. 347 0140469  
E-mail: vmandalà83@gmail.com  
Facebook: Vm Nails & Lashes

## Pavia e provincia

■ **Clarissa Point**  
Nail art e message  
Piazza della Repubblica, 11  
27035 Mede (PV)  
Cell. 327 0992772

■ **Isa Nails**  
Piazza Italia, 11 - 27100 Pavia  
Cell. 037-8774313  
E-mail: isanailspv@yahoo.it  
FB: isanails&formazione

■ **RobyNails**  
Emme.Pi. Nail's S.r.l.  
Via Paolo Diacono, 9 - 27100 Pavia  
Tel. 0382 309740  
www.RobyNails.it

## Sondrio e provincia

■ **BCreativeLAB**  
di Barbara Donini  
Via Llanberis, 10  
23017 Morbegno (SO)  
Cell. 328 9774845  
E-mail: info@bcreativelab.it

■ **Graffi d'artista**  
di Marchioni Valentina  
Via Pio Rajna, 20/22  
23037 Tirano (SO)  
Tel. 0342 703521  
Cell. 371 1263969  
E-mail: graffidartistavm@gmail.com  
Facebook: graffi d'artista  
Instagram: graffidartista

■ **Tira fuori le unghie**  
di Luana Silvestri  
c/o Health&Beauty Aquagranda  
Via Rasia, snc  
23030 Livigno (SO)  
Cell. 338 8225560  
E-mail: lunailstyle@gmail.com

■ **Unghierosse di Enrica Masseretti**  
Via Caccia Dominioni, 49  
23017 Morbegno (SO)  
Cell. 338 4571816  
E-mail: enrica964@gmail.com

## Varese e provincia

■ **Centro Estetico Jolie**  
di Sofia Iannone  
Via Giacomo Matteotti, 444  
21044 Cavaria con Premezzo (VA)  
Tel. 0331 964309  
E-mail: infocentroesteticojolie@gmail.com

■ **Centro Trebosi**  
Invidia di Dalila Di Marzo  
Via Monte Cimone, 46  
21043 Castiglione Olona (VA)  
Cell. 348 8764100  
E-mail: lucrezia.vero@gmail.com

■ **Estetica Beauty Paradise**  
di Ferraro Claudia  
Via Foscarini, 1

21056 Induno Olova (VA)  
Tel. 0332 202695  
Facebook: Estetica Beauty Paradise  
Di Ferraro Claudia

## Gamag

Unghie d'arte di Katia Zanchin  
Piazza Carlo Ermete Visconti, 9  
21019 Somma Lombardo (VA)  
Tel. 0331 259819  
E-mail: unghie-darte@libero.it

## In Bellezza Nail Point

Via Luino, 25  
21037 Lavena Ponte Tresa (VA)  
Tel. 0332 552180  
www.saloneinbellezza.com  
FB: In Bellezza

## Trebosi Nail Point

Capriccio Di Donna  
di Lauretta Di Simone  
Via Garibaldi, 34  
21035 Cunardo (VA)  
E-mail: info@capricciodidonna.it

## Trebosi Nailspa

Via Donizetti, 3 - 21100 Varese  
Tel. 0332 287914  
E-mail: trebosinailspa@trebosi.com

## Unghie d'Autore

di Romani Cristina & C  
Nail Center - Nail Shop  
Via Ugo Foscolo, 14 - 21100 Varese  
Tel. 0332 830619

## Varese Fashion Nails

di Rossi Marta e Masini Carlo Snc  
Via Sacco, 14 - 21100 Varese  
Tel. 0332 242851  
E-mail: varesefashionnails@virgilio.it

## Wonderland

di Alice Leardini  
Via Nazario Sauro, 9B  
21016 Luino (VA)  
Cell. 320 8688806

## Marche

### Ancona e provincia

■ **Nails** di Alves Jacqueline  
Via XXV Aprile/14/15  
60125 Ancona  
Tel. 071 2801438  
E-mail: info@nailsitaly.it

### Ascoli Piceno e provincia

#### Centro Estetico Vanità

di Maria Teresa Mariani  
Piazza Garibaldi, 38  
63044 Comunanza (AP)  
Tel. 0736 844155  
E-mail: teta85@tiscali.it

#### Essere Benessere

di Christian Pierantozzi  
Via Del Mare, 190  
63039 San Benedetto del Tronto (AP)  
Tel. 0735 762077  
E-mail: info@essereessere.it

#### Graffi D'Autrice

di Alessandra Mochi  
Via Carlo Alberto Dalla Chiesa 2  
c/o Centro Mir  
63066 Grottammare (AP)

Cell. 342 7495205  
Facebook: Mir - Nuovo Conchetto  
D'Estetica  
Instagram: Graffi D'Aurice

### Fermo e provincia

■ **Cnd Shellac Certified Salon**  
Beauty center Cristina  
Via Murri, 19  
63900 Marina Palmense (FM)  
Cell. 349 6043097

### Macerata e provincia

■ **Cnd Shellac Certified Salon**  
Centro estetico Ametista  
Largo Verga, 6  
62010 Pollenza (MC)  
Tel. 0733 549023  
E-mail: angyfattobene@gmail.com

■ **Cnd Shellac Certified Salon**  
Vanity di Carfagna Valentina  
Via Gramsci, 34  
62029 Tolentino (MC)

### Nails World

di Claudio Capparuccia  
Via dell'Industria, 354  
62014 Corridonia (MC)  
Tel./Fax 0733 281953  
E-mail: info@nailsworld.it  
www.nailsworld.it

### Pamela Giacomini

c/o Estetica Manuela  
Via Galileo Galilei, 6  
62017 Porto Recanati (MC)  
Cell. 347 1981344  
E-mail: pamylgiac@alice.it

### Pesaro-Urbino e provincia

■ **Estetica Milva** di Giorgia Guidi  
Centro Estetico - Nail Center  
Via Rossini, 15  
61036 Calcinelli - Colli al Metauro (PU)  
Tel. 0721 894979

## Molise

### Campobasso e provincia

■ **Cnd Shellac Certified Salon**  
Danuel Istituto di bellezza  
di Dalaura Annunziata  
Via Verga, 7 - 86100 Campobasso  
Tel. 0874 92453  
info@danuelistitutodibellezza.com

■ **Cnd Shellac Certified Salon**  
Il tempio di Afrodite di Ferrara Felicia  
Via Giardineto, 10  
86047 Santa Croce di Magliano (CB)  
Cell. 320 3589849  
E-mail: feliciaferrara@libero.it

■ **Istituto di bellezza Danuel**  
Centro estetico - Nail Center  
Via G. Verga, 7  
86100 Campobasso (CB)  
Tel. 087 492453  
E-mail: info@danuelistitutodibellezza.com  
www.danuelistitutodibellezza.com

### Isernia e provincia

■ **Centro RobyNails**  
Bellezza Donna Di Fiacchino Pasqualina  
Via Starze, 12

86070 Roccaravindola (IS)  
Tel. 0865 96243

### Metamorphosi Nail Center

di Marinella De Carlo  
Via Sant'Egidio, 1  
86095 Frosolone (IS)  
Tel. 0874 890473

## Piemonte

### Torino e provincia

#### ■ AIEM sas

di Claudio Querelante & C.  
Corso Francesco Ferrucci, 24  
10138 Torino  
Tel. 011 4407675  
segreteriaideidattica@aiem-to.com  
www.accademiaitalianadiestetica.it

#### ■ Akademy srl

Nail World Cosmetics  
Show Room & Service  
Via Carlo Botta, 10/E - 10122 Torino  
Tel. 011 5160050 - Fax 011 5113611  
E-mail: info@akademy.it  
www.akademy.it

#### ■ Akademy srl

Nail World Cosmetics  
Scuola Ricostruzione Unghie  
Via Santa Chiara, 50 - 10122 Torino  
Tel. 011 5160050 - Fax 011 5113611  
E-mail: info@akademy.it  
www.akademy.it

#### ■ Ami di Laura Suraci

Corso Susa, 136 - 10098 Rivoli (TO)  
Tel. 011 9584176

#### ■ Beauty Hands

di Strangio Marisa  
Via Magenta, 9/b - 10128 Torino  
Cell. 349 3315756

#### ■ Centro Salute Simonetta S.n.c.

Via Galileo Ferraris, 16/A  
10036 Settimo Torinese (TO)  
Tel. 011 8006123

#### ■ Dimensione Rossella

di Di Peri Rossella  
Nail Center - Acconciature  
Piazza Caduti, 9-10091 Alpignano (TO)  
Cell. 339 6890284

■ **Drago S.A.S.** di Drago A. & C.  
Corso Francia, 102 - 10090 Rivoli (TO)  
Tel. 011 9588153 - Fax 011 9557175  
E-mail: info@dragosas.it

#### ■ Eleonora Bortoletto

Via Rivalta, 32/A - 10141 Torino (TO)  
Cell. 392 2395049  
E-mail: info@abc-nailstore-torino.it

#### ■ Estetica Unghie & Discount

di Sonia Patacchi  
Piazza Tancredi Galimberti, 10  
10134 Torino  
Tel. 011 19860893  
esteticaunghiediscount@gmail.com

#### ■ Greta Nails

di Katya Spagnolo  
Corso Mediterraneo, 84 - 10129 Torino  
Cell. 345 7998174

E-mail: info@gretanails.it

#### ■ Greta Nails

Strada del portone, 29  
10137 Torino  
Tel. 011 2640955

#### ■ Greta Nails

Via Pastrengo, 19  
10024 Moncalieri (TO)  
Tel. 011 7606302

#### ■ Jamie's Nail Art Studio

Corso Racconigi, 139/A - 10141 Torino  
Tel. 011 3833677  
E-mail: jamiesnail@tiscali.it

#### ■ Jetnails

Corso Agnelli, 64 - 10141 Torino  
Cell. 335 6299535  
E-mail: info@jetnails.it  
www.jetnails.it

#### ■ Kylua Mode S.r.l.

Corso Tassoni Alessandro, 47/D  
10143 Torino  
Tel. 011 740068 - fax 011 7768186  
E-mail: emanuela@kylua.eu

#### ■ My Beauty Academy

Via Cesana, 17  
10139 Torino  
Tel. 011 9566718  
E-mail: info@mybeautyacademy.it

#### ■ Nail Art & Lashes Academy

by Ina di Sculea Oleg  
Inna Sculea  
Corso Vercelli, 100 B  
10156 Torino  
Cell. 328 9827685 - 389 3411771  
fb: nail art lashes academy by ina

#### ■ Nail City

Mara Nails di Mara Capella  
Via Martiri della Libertà, 92  
10071 Borgaro Torinese (TO)  
Cell. 333 7655197  
Tel. 011 4500321  
E-mail: maranails@live.it

#### ■ Nail & nail art decò

Via Anastasio Germonio, 9/C  
10142 Torino  
Fax 011 5885291  
E-mail: nail.nailsrtdeco@tiscali.it  
info@nailnail.it

#### ■ Nailover

Dm Nails Srls  
Corso Trapani, 4/E - 10139 Torino  
Cell. 347 3729373  
E-mail: dmnails27@gmail.com

#### ■ Pharma Nails

di Alessandra Cannavò  
Corso Torino, 75  
10086 Rivarolo Canavese (TO)  
Tel. 0124 441238 - cell. 347 2779083  
E-mail: a.cannavò@parapharmacia.com

#### ■ Sara e Monica Acconciature

Salone Acconciature - Nail Corner  
Via Ivrea, 6 - 10010 Tavagnasco (TO)  
Tel. 0125 658798 - cell. 349 1844745  
E-mail: saramonicaacconciature@email.it

#### ■ Serendipity

di Maria Laura Gigliotti  
C.so Ferrucci, 40 - 10138 Torino  
Tel. 011 4336377 - cell. 339 3947226  
E-mail: marialauragigliotti@gmail.com  
www.fashionserendipity.com

#### ■ S.M.C. Studio Immagine e Benessere

Via Cesare Battisti, 28  
10095 Grugliasco (TO)  
Tel. 011 4143591  
E-mail: smcstudio@gmail.com

#### ■ Toup Service S.n.c.

di Monica Menegaldo  
Via Consolata, 196  
10036 Settimo Torinese (TO)  
Tel. 011 8953368  
E-mail: toupservice@yahoo.it

#### ■ Trebosi Nail Point

Sogni e sole snc  
di Catania Maria Grazia & C.  
Via Torino, 6  
10082 Cuorné (TO)  
Tel. 0124 444746  
Fax 0124 444747  
E-mail: info@sogniesole.it

### Alessandria e provincia

#### ■ Alice Nail Artist

Alice Demaria  
Via Pagliano, 25  
15033 Casale Monferrato (AL)  
Cell. 3342714546  
FB.: Alice Nail Artist

#### ■ Trick Nails di Irene Cervi

Viale Medaglie D'oro, 7  
15121 Alessandria  
Cell. 346 2336881  
fax 0131 041352  
E-mail: info.tricknails@gmail.com

### Asti e provincia

#### ■ Bibo's Estetica solarium

Via 20 Settembre, 152  
14048 Montegrosso (AT)  
Cell. 345 8246758  
E-mail: giulia.bibos@virgilio.it

### Biella e provincia

#### ■ El Nuevo Supersol S.a.s.

di Salord Adrian Marcelo & C.  
Centro Ricostruzione Unghie&Solarium  
Via Pietro Losana, 3  
13900 Biella  
Tel. 015 352418  
E-mail: giulirega@gmail.com

#### ■ Mani di Fata di Spriano Sandra

Via Milano, 4  
13856 Vigliano Biellese (BI)  
Tel. 015 8285069  
manidafata@libero.it

#### ■ Orly Ibd

**Professional Beauty Line Srl**  
Via Mafferia, 19  
13885 Salussola (BI)  
Tel. 0152 583015  
E-mail: info@professionalbeautyline.it  
www.professionalbeautyline.it

### Cuneo e provincia

#### ■ Bonny Nail's

di Maria Bonaria Locci  
Viale Giancarlo Vallauri, 21  
12045 Fossano (CN)  
Cell. 333 6270281  
E-mail: bonnie.nails@yahoo.it

#### ■ Cnd Shellac Certified Salon

Bien etre Snc  
di Alessandra Galfrè & C.  
Via L. Einaudi, 4 Bis - 12100 Cuneo  
Tel. 0171 1865356

#### ■ Cnd Shellac Certified Salon

Aria di bellezza di Giuliano Arianna  
Corso Bisalta, 46  
12012 Boves (CN)  
Cell. 348 0529596

#### ■ Elisir Style&Beauty

di Liana Rader  
Via Bassignano, 29  
12100 Cuneo  
Tel. 0171 695098  
E-mail: info@elisircuneo.it  
www.elisircuneo.it

#### ■ Unghie in Rosa

di Serena Borgi  
Via Ferdinando Bosio, 4/A  
12051 Alba (CN)  
Cell. 391 4591775  
E-mail: unghieinrosa@alice.it  
www.unghieinrosa.com

### Verbania e provincia

#### ■ Esteticamente Nails & Beauty

di Maria A. Calabritto  
Centro Estetico  
Via Ravenna, 22/A  
28845 Domodossola (VB)  
Cell. 345 3509425  
E-mail: esteticamentenailshotmail.it

### Vercelli e provincia

#### ■ EMFNails Creations

Via Guicciardini, 15/17 - 13100 Vercelli  
Tel. 0161 218624

## Puglia

### Bari e provincia

#### ■ Cnd Shellac Certified Salon

Segreti di bellezza di Luana Pinto  
Via Matteotti, 19  
70017 Putignano (BA)  
Cell. 320 1410094  
E-mail: l\_pinto13@yahoo.it

#### ■ Hair Project

Strada Statale 100 Km 17.500  
c/o Parco Il Baricentro  
70010 Casamassima (BA)  
Tel. 080 6977143  
E-mail: info@hairproject.net  
www.hairproject.net

#### ■ Lakshmi di Raffaella Solimena

Centro Estetico  
Via Alfieri, 18 - 70058 Spinazzola (BA)  
Cell. 320 6330798

#### ■ Nails Unghie e Bellezza

di Alessandra Pantaleo  
Via Giuseppe Fanelli, 206/20

70123 Bari  
Tel. 080 5026811 - cell. 080 5028693  
E-mail: info@unghieebellezza.it

■ **Stella Nails and Beauty**  
Via Madre Teresa di Calcutta, 9  
70042 Mola Di Bari (BA)  
Cell. 347 5517093  
E-mail: stella.nails@libero.it

■ **Studio Donna Parrucchieri**  
Via Antonio De Ferraris, 3/C  
70124 Bari  
Cell. 329 4790870  
E-mail: dj85@libero.it

■ **Vifra**  
Viale Orazio Flacco, 8/D  
70124 Bari  
Tel. 080 5046452  
E-mail: infovifra@gmail.com

## Barletta Andria Trani e provincia

■ **Gamax Nail center**  
Beauty in Harmony  
di Ilgrande Vincenzo  
Centro formazione Gamax - Nail Center  
Via S. Quasimodo, 14 - 70051 Barletta  
Tel. 0883 307816 - cell. 347 0101810  
E-mail: beautyinarmy@alice.it  
cinziailgrande@virgilio.it

■ **Lady Nail Point**  
Centro Benessere Elisir di Lucia Cataldo  
Via Zara, 23-25-27 - 70059 Trani (BT)  
Tel. 0883 955243  
E-mail: centrobenessereelisir@fastwebnet.it

## Brindisi e provincia

■ **Cnd Shellac Certified Salon**  
Nail center di Monica Guadagno  
Via Salandra, 20  
72017 Ostuni (BR)  
Tel. 0831 336783  
Cell. 349 6492386  
E-mail: monica.971@hotmail.it

■ **Marinella Nails**  
di Maria Caroli  
Via Maestro Alfredo Macchitella, 21  
72017 Ostuni (BR)  
Cell. 338 1964141  
E-mail: marinellacaroli@libero.it

■ **Nail Academy** di Guarini Rosa  
Via dell' Artigianato, 46  
72015 Fasano (BR)  
Tel. 080 4422262  
E-mail: info@nail-roma.it

## Foggia e provincia

■ **Beauty Hair Gamax Point**  
di Marcella Caricato  
Via Padre Della Bella, 21/23  
71100 Foggia  
Cell. 329 2750756  
E-mail: beautyhairfoggia@gmail.com

■ **Centro RobyNails**  
Paradise Center di Fiorilli Maria  
Via Alfonso La Cava, 17  
(1° traversa sinistra di Via Luigi Follieri)  
71036 Lucera (FG)  
Tel. 0881 522060

## Centro RobyNails

Percorso Bellezza  
di Maria Soccorso Colò  
Via Calatafimi, 4/6  
71013 San Severo (FG)  
Tel. 0882 227386

## Cnd Shellac Certified Salon

Ncs Nails Couture Salon  
By Pia Giovanna Reddavid  
Via Canosa, 9  
71042 Cerignola (FG)  
Cell. 329 8781534  
E-mail: giovanna.reddavide@outlook.it

## Esteticamente

di Giuseppe De Cosimo  
Via Lucera, 97/1/L/M  
71100 Foggia  
Tel. 0881 741287  
E-mail: esteticamentegd@libero.it

## Extetica

Nail Center - Centro Estetico  
Viale Ofanto, 66 - 71100 Foggia  
Cell. 328 4063172  
E-mail: extetica.ri@libero.it

## Gamax Academy

Beauty Hair  
Via Padre Ardelio Della Bella, 21/23  
71122 Foggia  
Tel. 0881 310698  
Cell. 329 2750756  
E-mail: beautyhairfoggia@gmail.com

## Magnetic Nails

Esteticamente  
Via Lucera, 97/1/L/M - 71100 Foggia  
Tel. 0881 741287  
E-mail: esteticamentegd@libero.it

## Lecce e provincia

### Centro Estetico Lety Fashion

di Letizia Vetrugno  
Via Tenente Colaci, 104  
73043 Copertino (LE)  
Cell. 327 2603838

### Centro RobyNails

Roxema di Roberta Mele  
Strada Provinciale per Martano, 70/E  
73026 Malendugno (LE)  
Cell. 349 6397186

### Cnd Shellac Certified Salon

Centro di Estetica Berenice  
di Jessica Corciulo  
Via Macurano, 117  
73031 Alessano (LE)  
Cell. 320 1728934

### Gamax

Beauty Line  
Via Piave, 55  
73055 Racale (LE)  
Tel. 0833 583919  
E-mail: beautyline@tiscali.it

### Gelish

Tamyosotis di Tamara Birtoli  
Piazza Bastianutti, 25  
73100 Lecce  
Cell. 349 1207918  
E-mail: tamarabirtoli@gmail.com

## Mani ad Arte

di Stefania Longo  
Via 95° Reggimento fanteria, 159  
73100 Lecce  
Cell. 328 3363562  
346 5030081  
E-mail: maniadarte@hotmail.it

## Nail's Art

di Domenico Andriani  
Via Nicolò Copernico, 16  
73018 Squinzano (Le)  
Cell. 327 8208264  
E-mail: nailsart\_2012@libero.it  
www.nailsart.org

## Taranto e provincia

### Cnd Shellac Certified Salon

Elisir di Maria Piccoli  
Via Cagliari, 65  
74023 Grottaglie (TA)  
Tel. 099 5635699

### Gamax

P.M. profumeria articoli per parrucchieri ed estetica  
Di Palmisano Margherita  
Via Raffaello, 25  
74023 Grottaglie (TA)  
Tel. 099 5622417  
E-mail: Palmisanomargherita@yahoo.it

### My nails unghie e bellezza

di Nucci Tiziana  
Via Benedetto Croce, 6  
74012 Crispiano (TA)  
Cell. 320 7997149  
E-mail: tittynucci@gmail.com

### Nails Addict

di Claudia Orlando  
Via Ferraris, 1 - 74023 Grottaglie (TA)  
Tel. 099 5661240  
Cell. 392 5118883  
E-mail: claudiabrillbird@gmail.com  
closnails@hotmail.it

## Sardegna Cagliari e provincia

### Beauty Fashion

Sabrina Picci  
Via Giulio Cesare, 3  
09028 Sestu (CA)  
Cell. 349 5800807 - 392 6543734

### Fratelli Cau - Cau Srl

Via Pontida, 38 - 09134 Cagliari  
Tel. 070 521021  
E-mail: causr@tiscali.it

### Hypnose Nail & Make Up

Salon di Sara Pani  
Nail Center - Centro Estetico  
Piazza Santa Maria, 37/a  
09045 Quartu Sant'Elena (CA)  
Cell. 347 1925853

### Jumeaux Consulenza d'immagine

Via Dante Alighieri, 88  
09127 Cagliari  
Tel. 070 7331996  
E-mail: info@jumeaux.it

### Sabry's Beauty Point

di Sabrina Atzori

Nail Corner - Centro Estetico  
Via Felice Serra, 74  
09034 Villasor (CA)  
Tel. 070 9647845 - cell. 333 2880621

### Titti Nails

di Tiziana Preta  
Via San Simone, 145 - 09122 Cagliari  
Cell. 348 0545697  
E-mail: tittynails@gmail.com  
www.tittinails.com

## Carbonia Iglesias e provincia

### Fiori di Loto

di Boasso Elisabetta  
Via Cavallotti, 20 - 09016 Iglesias (SU)  
Cell. 393 3554902  
E-mail: fiordiloto2.nailcenter@gmail.com  
https://sites.google.com/view/fiori-di-loto-nail-center-new/home

### Nails Corporation NailArt Saloon

di Sacchetto Katia  
Via Satta, 42 - 09013 Carbonia  
Cell. 338 1980445  
E-mail: jo.santadi@tiscali.it

### UnghieMania

di Daniela Atzori  
Via S'Olivariu, 37  
09010 Piscinas (CI)  
Cell. 348 8973373 - 393 9317575

## Nuoro e provincia

### Estetica Fois Giovanna

Via Trentino, 1  
08025 Oliena (NU)  
Tel. 0784 285646

## Olbia Tempio e provincia

### Centro estetico Vanilia

Via Sardegna, snc  
08020 San Teodoro (OT)  
Cell. 347 9439178

### Cnd Shellac Certified Salon

Estetica Sandra  
Via Garibaldi, 6 - 07027 Oschiri (OT)  
Tel. 079 734031

### Cnd Shellac Certified Salon

Virtu Hair Concept  
Via Nazionale, 121  
07021 Cannigione (OT)  
Tel. 0789 88138

### Kipepeo Nails & Beauty

di Alice Scatena  
Piazza Brigata Sassari, 7  
07026 Olbia (OT)  
Cell. 349 1620378  
E-mail: alice.sca@gmail.com

### Manimagia Nails & Vanity

Arts di Letizia Imbagliazzo  
Via XX Settembre, 3  
07024 La Maddalena (OT)  
Cell. 340 4715970  
E-mail: manimagia@hotmail.it

### Nails Design

di Mara Altana  
Via Roma, 58 - 07026 Olbia  
Tel. 340 9182838  
E-mail: nailsdesign.olbia@gmail.com

## Posh Nails & More

di Monica Mauriello  
Via Longhena, 21 - 07026 Olbia (OT)  
Cell. 334 7108977 - 348 3594242  
E-mail: monicam.23@tiscali.it

## Oristano e provincia

### Laila Nails

di Nouraddine Laatiris  
Via Sardegna, 97  
09170 Oristano  
Cell. 348 0438407  
E-mail: lailanails@libero.it

## Sassari e provincia

### Farfalla Nails

di Sandra Bähler  
Via Tribula, 39 - 07037 Sorso (SS)  
Tel. 079 350084 - Fax: 079 359194  
E-mail: farfalla.nails@hotmail.it

### Fucsia

di Monica Riu  
Via Anicora, 10/12  
07041 Alghero (SS)  
Tel. 079 9103860  
Cell. 347 9869421  
E-mail: monicariu@yahoo.it  
Facebook: monica fucsia pop nails

### Gkp arte della bellezza

Via Don Minzoni, 46  
07041 Alghero (SS)  
Cell. 348 5157187  
E-mail: giusi.palazzolo@hotmail.it

### Glam Nail Studio

di Piera Solinas  
Viale Italia, 49 B - 07100 Sassari  
Cell. 345 8355245  
Facebook: Glam Nail Studio Sassari

### Mavy look Snc

di Viviana Serra e Marina Brundu  
Via Benvenuto Lobina, 22  
07100 Sassari  
Cell. 347 5790415  
E-mail: viviana.serra.vs@gmail.com

### Nails Academy

di Daniela Consani  
Via Roma, 38 - 07014 Ozieri (SS)  
Tel. 0794 126396  
E-mail: info.nailsacademy@gmail.com

### Nails Passion

di Rossella Langella  
Via Asfodelo, 77  
07041 Alghero (SS)  
Cell. 333 4586496  
E-mail: beat20011986@gmail.com  
FB: nails passion alghero

## Sicilia

### Palermo e provincia

### Centro Onicotecnico

Evolution Nails  
di Noemi Albano  
Via Capitano Emanuele Basile, 42/44  
90011 Bagheria (PA)  
Cell. 333 4424266  
Facebook: Evolution Nails

### Charme Pour Tes Ongles

di Fabiola Cardella - Nail Center  
Via Vincenzo Madonia, 55

90128 Palermo  
Tel. 091 425355  
E-mail: fabiola@kylua.it

■ **Crystal Nails**

Beauty Nails di Belmonte Maria Concetta  
Via Edison, 6  
90047 Partinico (PA)  
Tel./Fax: 091 8988121  
Cell. 328 7255263  
E-mail: beautynailsconny@libero.it

■ **Crystal Nails**

Unghie e bellezza di Alisia Costanzo  
Viale Strasburgo, 460  
90146 Palermo  
www.esteticaunghiebellezza.it  
Facebook: Unghie E Bellezza Crystal Nails Palermo

■ **Kosmetika**

Nail shop - Nail Center  
Via Narciso Cozzo 20, 22A, 22B  
90139 Palermo  
Tel. 091 6090041  
Cell. 338 4117459  
E-mail: kosmetikasri@libero.it  
www.kosmetika.it

■ **Mani e maniere**

Via Spagna, 11/13 - 90146 Palermo  
Tel. 091 6887088 - Cell. 339 3728816  
E-mail: casertadaniela@interfree.it

■ **Nails** di Roberta Caradonna

Via Gaetano Ventimiglia, 74/D  
90049 Terrasini (PA)  
Tel. 091 8682672  
E-mail: robertacaradonna@hotmail.it

■ **Mmp Cosmetici**

di Affatigato Rosalia  
Corso Calatafimi, 558  
90100 Palermo  
Tel. 091 5073716  
E-mail: mmpcosmetici@libero.it

**Agrigento e provincia**

■ **Nail & Beauty Academy**

di Isabella Tutino  
Via Santa Margherita Belice, 17  
92020 Palma di Montechiaro (AG)  
Cell. 331 8431008  
E-mail: isabella.tutino@libero.it

■ **Susy Estetica**

di Assuntina Modica  
Via Barone De Marinis, 23  
92100 Agrigento  
Cell. 347 8555822 - fax 0922-605152

■ **Vanity**

di Mara Trapani  
Via Valverde, 2 H - 92019 Sciacca (AG)  
Tel. 0925 440657  
Cell. 327 3583998  
www.vanitymarasciacca.it

**Catania e provincia**

■ **Beauty Shop**

di Domenico Ferro  
Via Fiume, 143 - 95032 Belpasso (Ct)  
Cell. 333 1446791

■ **Bellessere Service S.r.l.**

Via Mazzini, 22

95041 Caltagirone (CT)  
Tel. 0933 352745 - cell. 338 3736 758  
E-mail: josefinadrage@tiscali.it

■ **Capricci Estetica Benessere e Relax**

di Anita Leonardi  
Viale Amendola, 43/A  
95018 Riposto (CT)  
Cell. 347 7986880  
capricciest-ben-relax@hotmail.it

■ **Coquette Wellness & Beauty**

di Maria Rita Vassallo  
Via Vittorio Emanuele Orlando 144  
95127 Catania  
mrtvassallo@live.it  
tel. 389 992 3613  
facebook: Coquette Wellness & Beauty  
coquette-wellness-beauty.business.site

■ **Crystal Nails**

Image & Nails by Luana di Carmela Finocchiaro  
Via Amendola, 2  
95013 Fiumefreddo di Sicilia (CT)  
Tel. 095 641580  
Cell. 349 6665273

■ **Crystal Nails Catania**

Royal Nails Srls  
Via della Regione, 188/A  
95037 San Giovanni La Punta (CT)  
Cell. 329 9151219  
E-mail: crystalnails Catania@gmail.com

■ **La Casa del Parrucchiere**

Via Sottotenente Scalia, 21/28  
95037 San Giovanni La Punta (CT)  
Tel. 095 7513071  
E-mail: info@lacasadelparrucchiere.com  
www.lacasadelparrucchiere.com

■ **Magnetic Nail Center**

Nails & Cosmetics  
Via Vincenzo Giuffrida, 73a/75  
95128 Catania  
Tel. e Fax: 095 500475  
Cell. 338 5624640  
E-mail: nails\_cosmetics@hotmail.it

■ **Maison de beauté**

di Olynyk Olha  
Via Napoli, 39  
95030 Gravina di Catania (CT)  
Tel. 0954 20223  
Cell. 340 6120301  
E-mail: Olenka.Olynyk@Gmail.Com  
Facebook: MaisondebeauteCatania.it/  
Accademia

■ **Mara Nails**

di Maria Grazia La Mastra  
Via M.La Rosa Buccheri, 35  
95100 Catania  
Cell. 340 9825909  
E-mail: mara.nails@gmail.com

■ **Nails' Angels**

di Daniela Grillo  
Via Aloï, 9  
95129 Catania  
Cell. 349 6888539  
E-mail: danielagrillo03@gamil.com

■ **Nicotra Formazione**

Via F. Agnini, 22/04 - 95129 Catania

Tel. 095 325378  
E-mail: nicotra.formazione@gmail.com

■ **Pura Società Cooperativa**

di Orazio Puglisi  
Corso Messina, 66 - 95014 Giarre (CT)  
Tel./fax: 095 7796732

■ **Sentieri di Benessere**

Corso San Vito, 34  
95030 Mascacchia (CT)  
Tel/Fax 095 7271303

■ **Tattoo Scorpion**

di Monsone Liane  
Nail Corner - Tatuaggi  
Via Mons. Ventimiglia, 230  
95129 Catania  
Tel. 095 537839

■ **Tutto Capelli**

di Sandro Trovato  
Viale Mario Rapisardi, 214  
95123 Catania  
Tel. 095 7312704  
E-mail: sandrotrovato@yahoo.it

**Messina e provincia**

■ **Abside Nail center**

di Teresa Angrisani  
Via Naxos, 285  
98035 Giardini Naxos (ME)  
Cell. 388 2572894

■ **NailArt Sun & Beauty Club**

Via Argenteria, 29 - 98122 Messina  
Tel. 090 5731306

■ **Profumeria l'Essenza**

Piazza Generale  
Carlo Alberto Dalla Chiesa, 13  
98044 San Filippo del Mela (ME)  
Tel. 090 930214  
E-mail: profumerialessenza@gmail.com

**Ragusa e provincia**

■ **Butterfly** di Ferla Antonella

Nail Center - Centro Estetico  
Via Giuseppe Ungaretti, 5  
97100 Ragusa  
Tel. 0932 642485  
E-mail: info@centrobutterfly.it  
www.centrobutterfly.it

■ **Diva Beauté**

di Oriana Chiarenza  
Centro Direzionale Asi Box 7  
97100 Ragusa  
Cell. 328 5382948 - 331 1555213

■ **Kb School**

Estetica Studio di Grazia Consolino  
Via Como, 308  
97019 Vittoria (RG)  
Cell. 360 407938  
E-mail: esteticastudio@houtlook.it  
Fb: estetica studio

■ **Nail Art** di Cetty Micieli

Via Lamarmora, 144  
97019 Vittoria (RG)  
Cell. 333 9406293  
E-mail: micielicetty@hotmail.it

■ **NailsUp** di Ursula Sadko

Via Archimede, 444

97100 Ragusa  
tel. 0932 251994  
E-mail: nailsupragusa@gmail.com  
Facebook: nailsup ragusa

■ **Rose Nails** di Letizia Giglio

Via Mariannina Schinina, 96  
97100 Ragusa  
Cell. 380 7969366  
E-mail: rose.nails@hotmail.it

**Siracusa e provincia**

■ **La Mano** di Lucia Bascetta

Via Francesco ferrucci, 2  
96018 Pachino (SR)  
Tel. 0931 801802  
E-mail: derromano@aol.com

■ **Nails Farm di Basile Danila**

Viale Zecchino, 54  
96100 Siracusa  
Tel. 0931 417996  
E-mail: nails.farm2013@libero.it

**Trapani e provincia**

■ **Graffi di Stile**

di Rossella Critti  
C.so Armando Diaz 95  
91023 Mazara del Vallo (TP)  
Tel. 0923 362298

■ **Ladybird House**

Apicella Parrucchieri  
di Rosalia Dara  
Via Giordano, 78 - 91011 Alcamo (TP)  
Tel. 0924 25716  
Cell. 380 6424874  
E-mail: rosalia.dara@istruzione.it

■ **Maria Ferreri**

Via Francesco De Vita, snc  
91020 Petrosino (TP)  
Tel. 0923 731537 - cell. 347 0565572  
E-mail: amador@interfree.it

■ **Maria Stivala**

Via Raffaello Sanzio, 13  
91028 Partanna (TP)  
Cell. 338 7347900

■ **Ninfea Beautynails**

di Giovanna Sorrentino  
Via Colonnello Romey, 29  
91100 Trapani  
Tel. 0923 838834  
Cell. 327 1320081  
E-mail: ninfeacentroestetico@gmail.com  
www.ninfeacentroestetico.com  
Facebook: ninfea beauty&nails  
Instagram: ninfea centro estetico tp

**Toscana**

**Firenze e provincia**

■ **Le mani di Sele**

di Prosperini Selene  
Via Reginaldo Giuliani 23/25 R  
50141 Firenze  
Cell. 347 6524341  
E-mail: selene.prosperini@virgilio.it

■ **Oasi - Sesto Senso**

Centro Estetico - Nail Center  
Piazza de Amicis, 4

50019 Sesto Fiorentino (FI)  
Tel. 055 4490774

**Grosseto e provincia**

■ **Cnd Shellac Certified Salon**

C. benessere Venere  
Via Parri, 4  
58022 Follonica (GR)  
Toscana  
Tel. 0566 263321  
E-mail: info@centro-venere.com

■ **Cnd Shellac Certified Salon**

L'estetista  
Via Firenze, 19  
58046 Marina di Grosseto (GR)  
Tel. 338 8575262

**Livorno e provincia**

■ **Creative Nails** di Riccardo Barra

Via Giuseppe Verdi, 44/A  
57126 Livorno  
Cell. 347 7634003 - 347 8894886  
E-mail: info@creativenails.it

■ **L'Unghissima**

Via Giuseppe Garibaldi, 314  
57123 Livorno

■ **La Crisalide** di Lisa e Simona

Via Aurelia, 34 - Loc. La California  
Bibbona (LI)  
Tel. 0586 677055

■ **Profumo di Donna**

di Patrizia Anna Chimenti De Luca  
via del Castello, 16 - 57128 Livorno  
Cell. 331 1927128

**Lucca e provincia**

■ **Cnd Shellac Certified Salon**

Artestetica Sas di Silvia Grasso & C.  
Via Duilio, 55  
55049 Viareggio (LU)  
Tel. 058 453781

■ **La Mela Blu**

di Michela Giunta  
Centro Estetico - Nail Center  
Via Italcia, 270 - 55041  
Capezzano Pianore (LU)  
Tel./Fax: 0584 915537  
E-mail: lamelablau2002@libero.it

■ **Luccaestetica**

di Enrico Martinucci  
Via Giacomo Puccini, 2436  
55016 Porcari (Lu)  
Tel. 0583 285808  
www.luccaestetica.it

**Massa Carrara e provincia**

■ **Elisir di bellezza**

di Cervara Maria Ida  
Via Sismondo, 6  
54027 Pontremoli (MS)  
Tel. 0187 830142  
Cell. 329 5373338  
E-mail: matilde180408@gmail.com

■ **Nailbar** sas

di Froli Valeria & C.  
Viale Turigliano, 13  
54033 Carrara (MS)  
Tel. 0585 54434

E-mail: nailbarsas@gmail.com

## Pisa e provincia

### ■ Quintessenza Sas

Piazza Ferrari, 1  
56019 Nodica (PI)  
Tel. 050 827183  
E-mail: silvia.alt@alice.it  
FB.: Quintessenza

### ■ Secondanatura S.n.c.

di Storti Stefania & Lisi Giulia  
Via Tosco Romagnola Est, 1/B  
56024 Ponte a Egola (PI)  
Tel. 0571 844858  
Cell. 320 6342273  
E-mail: info@secondanatura.it  
Facebook: secondanatura  
Instagram: secondanatura

## Pistoia e provincia

### ■ Chic Nails c/o Prestigio S.n.c.

Via Aldo Moro, 34  
51035 Lamporecchio (PT)  
Cell. 346 4203693  
E-mail: sonia.cerri@live.it

### ■ Gamax

Gloss  
Via Empolese, 61  
51018 Pieve a Nievole (PT)  
Tel. 0572 53222  
E-mail: gianinamuntiano@hotmail.com

### ■ Vanity V. di Valentina Giardi

Via Brucoeto, 55  
51010 Massa e Cozzile (PT)  
Tel. 0572 1903696

## Prato e provincia

### ■ Cnd Shellac Certified Salon

Estetica Femina  
Via Valentini, 30/3  
59100 Prato  
Tel. 057 424161

### ■ L'estetica di Roberta e Tiziana

Punto shop Rossi '80  
Via F. Filzi 130/3 - 59100 Prato  
Tel. 0574 33011  
Cell. 333 4272200

## Siena e provincia

### ■ Bahía do sol

Viale dei Mille, 53  
53034 Colle Val d'Elsa (SI)  
Tel. 0577 908059  
E-mail: info@bahiadოსol.it  
www.bahiadოსol.it

## Trentino Alto Adige Trento e provincia

### ■ Estetica Nail Podocuria - Oasi di Bellezza

di Daiana Colotti  
Via Roma, 185  
38079 Sella Giudicarie (TN)  
Tel. 0465 901090  
Cell. 328 0879617  
info@oasibellezza.it  
www.oasibellezza.it

### ■ Trebosi Nail Point

La perla di Tatiana Tresoldi  
Via Giuseppe Mazzini, 18/B  
38074 Dro (TN)  
Tel. 0464 905042  
E-mail: istitutolaperla@gmail.com

## Bolzano e provincia

### ■ Fashion Point

di Micheletti e Zecchin  
Via Bassano Del Grappa, 12  
39100 Bolzano  
Tel. 0471 934326  
E-mail: stefania\_fashion@libero.it

### ■ Nail Art di Rita Guarise

Piazza delle Erbe, 33  
39100 Bolzano  
Tel. 0471 1705453  
E-mail: nailart.bz@gmail.com  
Facebook: nail art bolzano  
Instagram: nailartbolzano3

### ■ Nails Elite

Viale Trieste, 66 - 39100 Bolzano  
Tel. 0471 910877  
Fax: 0471 910877  
E-mail: info@nailselite.it  
www.nailselite.it

## Umbria Perugia e provincia

### ■ Cap Diffusion S.r.l.

di Emanuele Spaccini  
Via Gustavo Benucci, 151/D  
06135 Ponte San Giovanni (PG)  
Tel. 075 393856  
Cell. 333 3309066  
E-mail: emanuele.spaccini@capdiffusion.com  
www.capdiffusion.com

### ■ Centro Estetico Bel Benessere

Via Leonardo da Vinci, 87  
06073 Mantignana (PG)  
Cell. 333 9133057  
E-mail: belbenessere@gmail.com

### ■ Cnd Shellac Certified Salon

Martina30 Centro Estetico Foligno  
Via Vittorio Meneghini, 1/3  
06134 Foligno (PG)  
Cell. 329 4541555  
E-mail: trentamartina@gmail.com

### ■ Elinails Studio di Elena Popa

Via Tiberina, 107/b  
06050 Collepepe-Collazzone (PG)  
Cell. 328 1481746  
E-mail: elinails2008@alice.it

### ■ Kocco Estetica Abbronzatura

Viale Firenze, 73/75  
06034 Foligno (PG)  
Cell. 338 8415431  
E-mail: nadiacheccobelli@virgilio.it

### ■ Nailover

Istituto di Estetica Cristine  
di Mihail Cristine  
Via Bruno Buozzi, 88 - int.7  
06061 Castiglione del Lago (PG)  
Tel. 075 9525372  
E-mail: nailscristine@libero.it

### ■ Rossi '80

Sede centrale  
Via Gerardo Dottori, 71  
06132 Perugia  
Tel. 075 7982158  
Cell. 344 0847146

### ■ Rosso Nails

Punto shop Rossi '80  
Via Manzoni, 365  
06087 - Ponte San Giovanni (PG)  
Tel. 075 398291

### ■ Scuola di Formazione Professionale .Form

Via dell'Artigianato 1  
06034 Foligno (PG)  
Te. 0742 391098  
info@puntoform.it  
www.puntoform.it

### ■ Tus Tattoo

Via della Tintoria, 18  
06125 Perugia  
Cell. 338 3576084  
E-mail: tustattoo@libero.it  
Facebook: tus tattoo petroni silvia

## Terni e provincia

### ■ Nail Studio di Donatella Catteruccia

Via dell'Alloro, 8 - 05018 Orvieto (TR)  
Cell. 338 1994884  
E-mail: donyta@libero.it  
www.nailstudiodonatella.it

### ■ ODRY di Ilaria e Silvia Pongoli

Via Cesare Battisti, 155/A  
05100 Terni  
Tel. 0744 306891  
E-mail: info@odrysr.it

## Veneto Venezia e provincia

### ■ Centro estetico Blunails

Via Giovanni Battista Varè, 9  
30175 Marghera (VE)  
Tel. 041 937171  
E-mail: blunails@infinito.it  
f.b.: centro estetico blunails

### ■ Cnd Shellac Certified Salon

Il sole Snc di Zacchello Monica  
Via Negroponte, 8  
30126 Lido di Venezia (VE)  
Tel. 0415 267027

### ■ Cnd Shellac Certified Salon

Estetica Segreti di donne S.n.c.  
Via Santa Croce, 2183/2164  
30015 Venezia  
Tel. 0412 440123

### ■ Cnd Shellac Certified Salon

Estetica g. di Pozzato  
Via Conciliazione, 88/C - 30028  
San Michele al Tagliamento (VE)  
Tel. 0431 57561  
E-mail: giovanna@estheticag.it

### ■ eFFeVi NAILS

Via Claudia, 15  
30023 Concordia Sagittaria (VE)  
Cell. 340 7604402 - 349 3761945  
vanessapolbodetto@gmail.com  
Facebook: effevi nails

### ■ Exklusiv Beauty & Nails

di Andrea Farkas  
Via Sergio Toniolo, 2 E  
30030 Maerne (VE)  
Tel. 041 5030699 - cell. 393 9198218  
E-mail: cnveneto@gmail.it  
www.trigonos.it

### ■ Graffio Art Atelier

di Sabrina Saorin  
Via S. Pio X, 45 - 30174 Mestre (VE)  
Tel. 041 5380648  
E-mail: graffioart@alice.it

### ■ Island Nail store

di Luca Segatel  
Via Martiri, 63  
30024 Musile di Piave (VE)  
Cell. 347 7051902

### ■ Lachicca Istituti di Bellezza

di Enrica Seno  
Via Fradeletto, 35  
30173 Mestre (VE)  
Tel. 041 613717  
E-mail: lachiccanails@gmail.com

### ■ Liberamente

di Maria Isabel Donolato  
Via Trezzo, 21 A - 30173 Mestre (VE)  
Cell. 366 2540777

### ■ Monica Nails

di Monica Spolador  
Via Canaletto, 9  
30026 Portogruaro (VE)  
Cell. 392 4642780  
E-mail: invidianailcenter@libero.it

### ■ Salone Magic Style

di Francesca Pedronetto  
Centro Parrucchiere - Nail Center  
Via Stazione, 143  
30029 San Stino di Livenza (VE)  
Cell. 347 1664521

## Belluno e provincia

### ■ Unghe D'Autore

di Alice De Biasi  
Piazza Gonzaga, 7  
32013 Longarone (BL)  
Cell. 347 2808697

## Padova e provincia

### ■ Estetica Belladonna

di Daniela Bonetto  
Via Borgo Bassano, 45/1  
35014 Cittadella (PD)  
Tel. 049 5972426

### ■ Firstnails by First Beauty

di Scanferla Gianni  
Via Umberto I, 126/D  
35020 Casalsarugo (PD)  
Tel. 049 8741252  
Cell. 394 7179910  
E-mail: info@firstbeauty.it  
www.firstbeauty.it  
FB: first nails ricostruzione unghie

### ■ First Nails

Via Umberto I, 115/z  
35020 Casalsarugo (PD)  
Cell. 347 3749293

### ■ G.E.S. di Gasparin O.

e Schiavo Paolo S.n.c.  
Via Andrea Palladio, 48  
35013 Cittadella (PD)  
Tel. 049 5979011  
E-mail: giessesnc@gmail.com

### ■ L'Oasi del Sole

di Laura Giacomini  
Via Roma, 26  
35030 Galzignano Terme (PD)  
Tel. 0499131752  
E-mail: lauragiachy@gmail.com

### ■ Love Beauty

di Mayla Zampiron  
Piazza Biagio Marin, 15  
35031 Abano Terme (PD)  
Cell. 339 8692204  
E-mail: esteticalovebeauty@gmail.com

### ■ Magnitudo di Moris

Nail Artist Lara  
Via Indipendenza, 58  
35013 Cittadella (PD)  
Tel. 049 9403410

### ■ Pronails

Via Dini, 21  
35136 Padova  
Tel. 049 8721872  
E-mail: info@pronails.it

### ■ ProNails Associazione Eclissi D.G

Via Cristoforo Colombo, 71  
35043 Monselice (PD)  
Tel. 0429 783957

### ■ Punto Estetica S.a.s.

Via Rossi, 3L - 35030 Rubano (PD)  
Tel. 049 8978374  
Fax 049 8973638  
E-mail: pestetica@alice.it

### ■ Tropical Sun Sas

Valentina Borile  
Via del Commercio, 230/3  
35047 Solesino (PD)  
Cell. 320 3603695  
E-mail: borilevalentina@libero.it

## Rovigo e provincia

### ■ Cinzia Nail Dream

di Cinzia Palandri  
Via Eridania, 76/B  
45030 Occhiobello (RO)  
Cell. 348 3767478  
E-mail: cinzia.nailartist@gmail.com

## Treviso e provincia

### ■ Angel Sas di Facchinello Maria Pia

Via Madonnetta, 31  
31041 Cornuda (TV)  
Tel. 0423 839528  
Cell. 340 6017528  
E-mail: centroangel.pl2009@libero.it

### ■ Associazione Bio-Sfera

Cell. 338 3210825  
E-mail: info@biosfera.it

### ■ Cnd Shellac Certified Salon

Centro estetico La coccola  
di Anna Bolzan  
Via Santa Maria Maddalena, 15

31046 Oderzo (TV)  
Tel. 0422 716810  
E-mail: annabolzan82@gmail.com  
www.esteticacoccola.com  
Facebook: centro estetico la coccola

■ **Crystal Nails**  
Beauty Time Srl  
Via Treviso, 49 - 31057 Silea (TV)  
Cell. 366 8910322  
E-mail: crystalnailsveneto@gmail.com

■ **Enails!**  
via Cal Trevigiana, 1 E  
31040 Venegazzù (TV)  
Cell. 327 3274786  
E-mail: Enailsshop@Gmail.Com

■ **Mani di Fata**  
di Vanessa De Piccoli  
Via Alcide De Gasperi, 10  
32022 Preganziol (TV)  
Tel. 0422 634118  
E-mail: manidifataTV@gmail.com

■ **Mary Beauty Academy**  
di Cristina Olari  
Via IV novembre, 13  
31022 Preganziol (TV)  
Cell. 389 5229002  
E-mail: infinity220@libero.it

■ **Miraggio S.a.s.**  
Nail Corner - Centro Estetico  
Via Cesare Battisti, 80  
31036 Istrana (TV)  
Tel. 0422 832975  
E-mail: nadia.pecci@libero.it

■ **Profumeria Bijotteria**  
di Laura Del Puppo  
Piazza Vittorio Veneto, 32  
31012 Cappella Maggiore (TV)  
Tel. 0438 930089  
E-mail: per.laura@libero.it

■ **Scuola Sem**  
Viale Orleans, 4/B - 31100 Treviso  
Tel. 0422 544712  
E-mail: info@scuolasem.it

■ **Sliàn home nails**  
Via della Quercia, 2/C  
Treviso 31100  
Cell. 3388711161  
Info@slian.it  
www.slian.it

■ **SNC Super Nail Center**  
Via degli Artiglieri, 14  
31040 Giavera del Montello (TV)  
Tel. 0422 776526  
E-mail: info@nail-nail-nail.com  
www.super-nailcenter.com

■ **Studio Nails**  
di Francesca Tiengo  
Viale Frà Giocondo, 57 - 31100 Treviso  
Tel. 0422 546238  
E-mail: studio.nails@libero.it

■ **Tuttocapelli S.a.s.**  
Viale Alcide De Gasperi, 22  
31100 Treviso  
Tel. 0422 583133  
E-mail: info@tuttocapelli.tv.it  
www.tuttocapelli.tv.it

**Verona e provincia**  
■ **Acconciature Vanity**  
di Tamara Mantovani  
Parrucchieri - Nail Center  
Via Caselle, 247  
37054 Nogara (VR)  
Tel. 0442 510095

■ **Barbara Scorrano**  
Via Renaldo, 19  
37014 Castelnuovo D/Garda (VR)  
Cell. 346 1096362 - fax 045 6450518  
E-mail: info@abc-nailstore-verona.it

■ **Chic Nails Italia Centro Pilota**  
Via A. da Mosto, 13 - 37138 Verona  
Tel. 045 577347  
www.chicnails.com

■ **Chic Nails Italia Secondo Centro Pilota**  
Via Negrelli, 82 - 37100 Verona  
Tel. 045 8100744

■ **Cnd Shellac Certified Salon**  
Estetica e benessere Mita  
Via Carlo Alberto, 5/A  
37136 Verona  
Cell. 345 7890763  
E-mail: cat2@tiscali.it

■ **Ellenails Studio**  
di Lago Gloria  
Via del Lavoro 2,  
Buttapietra (VR) 37060  
Cell. 347 2465030  
E-mail: gloria.elle.92@gmail.com

■ **Fashion Nails**  
di Marika Bazzani  
Via Roma, 62  
37066 Sommacampagna (VR)  
Cell. 340 3955197  
E-mail: lene862001@hotmail.com

■ **Glitter Nails**  
di Sonia Frigo  
Via Pier Fortunato Calvi, 3 B  
37135 Verona  
Cell. 347 9696058  
E-mail: soniaglittery@hotmail.it

■ **Max Nail's Planet**  
di Massimiliano Braga  
Via Verona, 86/B  
37045 San Pietro di Legnago (VR)  
Cell. 339 4964787  
E-mail: massimilianobraga@libero.it

■ **Maria Antonietta Cavallaro**  
Nail Artist  
Via Franco Cappa, 19  
37051 Bovolone (VR)  
Cell. 347 0089564

■ **Non Solo Unghie #anchecapelli by Evos**  
Via G. Campagna, 9 - 37131 Verona  
Tel. 045 8415054  
nonsolounghie.anchecapelli@gmail.com

■ **ProNails**  
**Estetica Benessere Girasole**  
di Donà Valentina  
Via XX settembre, 35  
37055 Ronco all'Adige (VR)  
Tel. 045 6616133

■ **Selly Nails** di Selena Tomba  
Via Cavour 44  
37060 Castel D'Azzano  
Cell: 347 1969396  
Facebook: sellynailsdo  
Instagram: sellynails

■ **Vanitymaisonesthetique**  
di Tecchio Valentina  
Piazzale Vittorio Veneto, 15  
37012 Bussolengo (VR)  
Tel. 0456 700892  
E-mail: valentina.vanity@hotmail.it

**Vicenza e provincia**

■ **Nail Diffusion S.r.l.**  
Via Cesare Battisti, 4  
36051 Creazzo (VI)  
Tel. 0444 349654  
E-mail: info@naildiffusion.it

■ **La Sorgente S.n.c**  
Centro Estetico - Sauna  
Solarium - Nail Center  
Via Aquileia, 10 - 36010 Zanè (VI)  
Tel. 0445 314689  
www.esteticalasorgente.it  
info@esteticalasorgente.it

■ **Le Unghie di Joel**  
Via Don S. Bicego, 9 D  
36056 Tezze Sul Brenta (VI)  
Cell. 331 4155537  
E-mail: leunghiedi Joel@gmail.com

■ **Tiffany Nails S.r.l.**  
di Gessica Temelin  
Viale Verona, 73 - 36100 Vicenza  
Tel. 0444 562028  
Cell. 349 4771975

E-mail: info@tiffanynails.it

**Svizzera**  
**Canton Ticino**

■ **Beauty Center Gioiello**  
di Daniela Fontana  
Kastanienweg, 4  
5504 Othmarsingen  
Tel. 0041 763448710

■ **Centro Scuola Divya You Nails**  
di Natalia Bavycina  
Centro Estetico  
Via Stefano Francini, 13  
6830 Chiasso (TI)  
Tel. +41 (0) 91 6827088  
E-mail: bavycina@yahoo.it

■ **Gab's Nails**  
Chemin de Chanéaz, 1  
2016 Cortaillod Neuchâtel  
Tel. +41 79 6113824  
E-mail: gabsnails@gmail.ch

■ **Hi-Tech Nails Academy & Nail Center**  
Via Gismonda 11  
6850 Mendrisio - Svizzera  
Tel +41 79 5445454

■ **Nail & Beauty**  
di Samanta Jelmini  
Nucleo Alto  
6954 Sala Capriasca - Canton Ticino  
Tel. +41 919434741  
E-mail: info@sjnailbeauty.ch

■ **Nailscube Lugano**

c/o C. C. Le Ikea Lugano Sud  
Via Cantonale  
6916 Grancia (Lugano)  
Tel. 0041 787769833  
E-mail: info@nailscube.it  
www.nailscube.it

■ **Nailsession** di Noemi Fatone  
Via San Gottardo, 17a  
6943 Vezia - Canton Ticino  
Tel. +41 763826251

■ **My Nails and Beauty**  
di Valentina De Donato  
Via Avvocato B. Leoni, 8  
6932 Breganzona - Canton Ticino  
Tel. 0041 919809371  
mynailsandbeauty@hotmail.com  
www.mynailsandbeauty.ch  
FB: estetica my nails & beauty

■ **Nails Professional Institute**  
Vicolo Posta Vecchia, 2  
6500 Bellinzona  
Tel. +41 (0)91 825 72 06  
E-mail: info@nailsprofessional.ch

■ **Salone Ellevinails**  
di Leda e Valeria Ruggirello  
Viale Portone, 12 - 6500 Bellinzona (TI)  
Tel. +41 (0) 79 6796901  
E-mail: info@ellevinail.ch  
leda.ruggirello@gmail.com

■ **Trebosi Nail Point**  
L'arte delle unghie  
Via Gaggiolo, 53  
6855 Stabio (TI)  
Cell. 342 5077916

**VUOI INSERIRE IL TUO NAIL CENTER IN QUESTE PAGINE?**

PER ESSERE PRESENTE ANCHE TU, COMPILA QUESTO COUPON CON TUTTI I DATI DEL TUO NAIL CENTER. Puoi inviarcelo:

via mail a [info@ebellezza.it](mailto:info@ebellezza.it) indicando come oggetto "indirizzi"

Dopo aver ricevuto il modulo sarete ricontattati per tutte le informazioni relative ai costi e alle modalità di pubblicazione.

DITTA \_\_\_\_\_

NOME \_\_\_\_\_ COGNOME \_\_\_\_\_

VIA \_\_\_\_\_ CAP \_\_\_\_\_ CITTÀ \_\_\_\_\_ PROV \_\_\_\_\_

TEL. \_\_\_\_\_ E-MAIL \_\_\_\_\_

CELL. \_\_\_\_\_ SITO WEB \_\_\_\_\_


FIRMA (per conferma dati e ricevere la newsletter) \_\_\_\_\_

INDICARE CON UNA CROCETTA LA PROPRIA ATTIVITÀ

Nail Center  Centro Estetico  Altro: \_\_\_\_\_

Clausola contrattuale: la sottoscrizione dell'offerta dà diritto a ricevere informazioni commerciali su prodotti e servizi della società Editoriale C&C. Se desidera riceverle La preghiamo di apporre la Sua firma qui:

Informativa Reg. UE 679/2016. La società Editoriale C&C, Titolare del trattamento, tratta i dati personali per finalità editoriali conformemente alla disciplina di cui al succitato Reg. UE 679/2016. Ciascun interessato può esercitare i diritti ai sensi del capo III del Reg. EU 679/2016 (art. 12-23) rivolgendosi al Titolare all'indirizzo via Melise, 3 - Locale Trinità (MI). I dati potranno essere trattati da incaricati designati dal titolare e da soggetti esterni che concorrono allo svolgimento del servizio. Il consenso al trattamento dei Suoi dati per comunicazioni commerciali è facoltativo e l'eventuale negazione non comporta alcuna conseguenza.



Scrivere in stampatello leggibile

UNGHIE&BELLEZZA / ARRETRATI ( Guardali su [www.ebellezza.it](http://www.ebellezza.it) )

Unghe&Bellezza dal n. 1 al 8: € 4,90 cad. / dal n. 9 al 22: € 5,50 cad. / dal n. 24 al 88: € 5,90 cad. (Esaurito: n. 80)



Unghe&Bellezza 89  
€ 5,90  
Nail art for Christmas



Unghe&Bellezza 90  
€ 5,90  
Trend di primavera



Unghe&Bellezza 91  
€ 5,90  
Pop, chic e glamour



Unghe&Bellezza 92  
€ 5,90  
50 nail design d'estate



Unghe&Bellezza 93  
€ 5,90  
Nail art d'autunno



Unghe&Bellezza 94  
€ 5,90  
Like a Star



Unghe&Bellezza 101  
€ 7,00  
Nail trend 2023



Unghe&Bellezza 95  
€ 7,00  
100 nail art



Unghe&Bellezza 96  
€ 7,00  
Nail art di primavera



Unghe&Bellezza 97  
€ 7,00  
Hot Nails



Unghe&Bellezza 98  
€ 7,00  
Summer Nails



Unghe&Bellezza 99  
€ 7,00  
Nail art d'autunno



Unghe&Bellezza 100  
€ 7,00  
Nail trend d'inverno

SPECIALI / PASSO PASSO



PASSO PASSO N.8  
EASY-CHIC  
€ 7,00  
21x29 cm, 82 pp  
28 nail art step by step in acrilico e gel ispirate alla musica.



PASSO PASSO N.9  
FRENCH-EVOLUTION  
€ 7,00  
21x29 cm, 82 pp  
30 eccellenti decorazioni in french manicure, originali ed eleganti, portabili e da salone. Il french evolution!



PASSO PASSO N.10  
SEMIPERMANENTE  
€ 7,00  
21x29 cm, 82 pp  
La prima monografia dedicata al semipermanente. I consigli delle aziende e 20 passo passo.



PASSO PASSO N.12  
L'ARTE DEL GEL  
€ 7,00  
21x29 cm, 82 pp, 27  
passo passo e l'ABC della formazione: tutti i segreti degli esperti.



PASSO PASSO N.13  
SPECIALE SPOSA  
€ 7,00  
21x29 cm, 82 pp, 26  
passo passo esclusivi per il matrimonio. Nail art, abiti e gioielli.



PASSO PASSO N.14  
SPECIALE FORME  
€ 7,00  
21x29 cm, 82 pp.  
Dall'elegante mandorla alla raffinata marilyn, dall'originale edge alle più classiche square e ovale, 30 passo passo alla scoperta delle varie forme di ricostruzione.



PASSO PASSO N.15  
SPECIALE TEXTURE  
€ 7,00  
21x29 cm, 82 pp.  
Fioreale, geometrico, tessuti, black&white, astratto e optical. 30 inediti passo passo ispirati alle texture grafiche più in voga.



PASSO PASSO N.16  
SPECIALE UNGHIE DA SALONE  
€ 7,00  
21x29 cm, 82 pp.  
Nail art in un'ora, due ore o tre ore. Il tempo di realizzazione non è mai stato così importante (e organizzato).



PASSO PASSO N.17  
SPECIALE COLORI ICONICI  
€ 7,00  
21x30 cm, 82 pp. 30 passo passo esclusivi ispirati ai colori che hanno fatto la storia del costume e della moda (Tiffany, Rosso Ferrari, Rosa Barbie, Verde smeraldo...)



NAILART 2020  
€ 6,00  
21x29 cm, 68 pp. L'annuario dedicato alla nail art e alla formazione. Le forme, i colori e le tendenze 2020 raccontate attraverso centinaia di decorazioni.

**NAIL PROFESSIONIST**

**NAIL PROFESSIONIST 01**  
€ 19,00  
31x21 cm, col., 80 pp.  
Autori vari, rilegatura a spirale. Oltre 200 tips a colori realizzate dai migliori professionisti del settore!

**NAIL CONCEPT 01**  
€ 22,00  
31x21 cm, col., 100 pp.  
Nail Concept - Colourful Creations è il primo numero di una collana che presenterà i maggiori nail artist di fama internazionale. In questo volume, lo straordinario talento di Claudia Valli, le sue decorazioni tematiche e gli step by step. Per ogni livello di preparazione, dalla principiante all'esperta. Sia in gel che in acrilico.



**MAKE-UP - ISTRUZIONI PER L'USO**  
€ 38,00  
Come, quando e perchè usarlo



**IL TRUCCO IN 4 E 4'OTTO**  
€ 7,00  
di Rossano De Cesaris  
Passo dopo passo, una guida al make-up perfetto per ogni viso.



**MANICURE E PEDICURE IN CABINA**  
€ 17,50  
97 pp. 17x24. BCM Editrice. Le più recenti tecniche, le regole e i prodotti più innovativi, per eseguire i trattamenti estetici di mani e piedi.



**LEZIONI DI TRUCCO**  
€ 46,00  
Manuale didattico, corredato di numerosi immagini e disegni, che propone un metodo formativo basato su un'analisi attenta e completa del visaggio. Un metodo che ha dato da oltre venticinque anni degli ottimi risultati.



**IL TRUCCO NELLA VITA, NELL'ARTE, NELLO SPETTACOLO**  
Volume 2  
Trucco Artistico  
€ 27,50  
Nel libro vengono passate in rassegna le varie tecniche di trucco scenico, descrivendone i materiali e le principali tecniche.



**MOSTYK STUDIO MAKE UP ALBUM PARIS**  
€ 63,00  
Un manuale essenziale e un valido riferimento per i professionisti della bellezza, truccatori, make-up artist, hairstylist e consulenti d'immagine. Testi in inglese e francese.



**MANUALE DI MAKE-UP PROFESSIONALE**  
€ 49,00  
di Rossano De Cesaris. 241 pagine, 78 illustrazioni, 213 immagini, 321 note tecniche. Terza edizione. Regole accademiche basilari, tecniche fondamentali e anni di esperienza arricchiti da uno stile unico, quello di Rossano De Cesaris. E ancora, psicologia della bellezza ed etica comportamentale, lo strobing, il tantouring, il nude make-up, l'arabic make-up, il trucco da red carpet, ecc.

**SPECIALI / TRUCCO**



**MAKE UP PROFESSIONIST #1**  
€ 21,00  
[www.ebellezza.it](http://www.ebellezza.it)



**MAKEUP step by step N. 1**  
€ 7,00  
21x29 cm, 82 pp  
13 proposte di trucco per gli occhi firmate dai migliori truccatori italiani: Stefano Anselmo, Pablo, Paolo Pinna, Valeria Orlando, Silvia Gerzeli.



**MAKEUP step by step N. 2**  
€ 7,00  
21x29 cm, 82 pp  
10 proposte di trucco sposa. Un volume da collezione, non solo per chi pensa al matrimonio.



**MAKEUP step by step N. 3**  
€ 7,00  
21x29 cm, 82 pp  
Speciale trucco sposa, con 12 proposte trucco per il tuo giorno più bello.



**MAKEUP step by step N. 4**  
€ 4,90  
21x29 cm, 82 pp  
Speciale il trucco degli occhi. 23 make-up colourful e natural scelti per voi tra i migliori tutorial di *Trucco&bellezza*.



**MAKE UP PROFESSIONIST #2**  
€ 21,00 [www.ebellezza.it](http://www.ebellezza.it)

SCRIVERE IN STAMPATELLO LEGGIBILE

Mittente (\*campi obbligatori):

Nome\* \_\_\_\_\_  
 Cognome\* \_\_\_\_\_  
 Via \_\_\_\_\_ N° \_\_\_\_\_  
 Città \_\_\_\_\_  
 Provincia \_\_\_\_\_ C.A.P. \_\_\_\_\_  
 Telefono\* \_\_\_\_\_ / \_\_\_\_\_  
 E-mail\* \_\_\_\_\_

Desidero acquistare:

\_\_\_\_\_

\_\_\_\_\_

\_\_\_\_\_

\_\_\_\_\_

\_\_\_\_\_

Consegna a mezzo corriere

**Per ricevere direttamente a casa vostra gli articoli desiderati è sufficiente richiederli mediante:**

- Bonifico Bancario:** IBAN IT 04 D 05034 67171 000000005585  
Beneficiario: 33Com Srls (info tel. 377 169.31.06 - 0532 1716868)
- Contrassegno:** aggiungendo costo di contrassegno Euro 4,20 + spese di spedizione (vedi sotto)
- Carta di Credito**
- PayPal** : inviando il pagamento all'indirizzo e-mail [sales@33com.it](mailto:sales@33com.it)

**Invia questo coupon compilato a: [info@ebellezza.it](mailto:info@ebellezza.it)**

**SPESE DI SPEDIZIONE CORRIERE**

da aggiungere all'importo delle pubblicazioni ordinate):

- Euro 5,00** per ordini fino a 3 pubblicazioni
- Euro 6,80** da 4 a 9 pubblicazioni
- Euro 11,00** per oltre 9 pubblicazioni

**Tempi di consegna:** 4 giorni dal ricevimento del pagamento via mail o fax

Per info: 377 169.31.06

[info@ebellezza.it](mailto:info@ebellezza.it)

Prezzi validi sino al 31/12/2023. I tagliandi di ordine, pervenuti alla nostra redazione dopo questa data, potrebbero non essere considerati validi qualora i prezzi per il servizio richiesto siano aumentati. Per informazioni su prezzi e disponibilità dei libri, potete telefonarci al numero: 0532 1716868. FOREIGN SHIPMENT: Shipping costs (to be added to the cover price of the magazines and/or books) vary according to the destination country.

U&B 102

# ABBONATI ORA!

## unghie

&bellezza

### ABBONARSI È FACILE, SICURO E CONVENIENTE



**6 NUMERI CARTA** (Italia)  
€ 34,00



**6 NUMERI DIGITALI**  
€ 24,00



**6 NUMERI CARTA** (Italia) + **DIGITALE**  
€ 50,00

## COME ABBONARSI?



**ACQUISTA ONLINE**  
vai su: [shop.editorialecec.com](http://shop.editorialecec.com)  
o INQUADRA IL QR CODE

OPPURE scegli una delle altre  
modalità di acquisto:

- **Bonifico postale per l'Italia**  
IT08X0760101600000006383816
- **Bonifico bancario** per l'Italia intestato a  
EDITORIALE C&C banca INTESA SANPAOLO  
IT04K0306933480100000006694
- **Bonifico per l'estero** bic BCITITMM

Per i pagamenti con bonifico, è **necessario**  
inviare la ricevuta di pagamento tramite  
email all'indirizzo: [shop@editorialecec.com](mailto:shop@editorialecec.com)  
indicando anche i dati completi per l'invio.

**SERVIZIO CLIENTI**

**02 9048111** attivo da lunedì a venerdì dalle 9:00 alle 13:00  
[shop@editorialecec.com](mailto:shop@editorialecec.com)

La rivista è spedita con **PostaPremiumPress**: consegna in 3 giorni lavorativi



NAIL  
SCHOOL

**TECNICA E FORMAZIONE**

NAIL  
FASHION

**MODE E TENDENZE**

RUBRICHE  
E NEWS

**ATTUALITÀ**

unghie  
&bellezza

*16 years of publishing experience in the nail world*

# FABY ICON



[www.fabynails.com](http://www.fabynails.com)

FABY  
*nails in Italy*



chat with us on  
WHATSAPP

