

unghie & bellezza

SPECIALE FORMAZIONE

CORSI, SCUOLE, CAMPUS
E ACCADEMIE PER IMPARARE,
AGGIORNARSI E MIGLIORARE

TECNICA

PEDICURE
PASSO PASSO
NUOVI PRODOTTI

HOT MANICURE

COLORI, TEXTURE E DESIGN:
LE NAIL ART PIU' BELLE
DELL'ESTATE 2023





Akademie
By kinetics

Nail Art Alina Novikova

Inaugurazione
Settembre
2023

LA FORMAZIONE PER ONICOTECNICHE SALONI E SCUOLE DI ESTETICA

In anteprima una
OFFERTA ESCLUSIVA E UN OMAGGIO PER TE !

Info: +39 3202127547
academy@beautyproitalia.com

Numero Verde
800.221.223

  kinetics
kineticsitalia Kinetics Italia www.kineticsnails.it

U&B Rubriche

7 Editoriale

8 News. CosmoTrends: il futuro è ora

37 Barbanera. Bellezza e benessere in estate

62 Nail advisor

104 Still colours. Onda arancione

106 Still colours. Il pomeriggio è troppo azzurro

110 Orosconails. Le stelle dell'estate

112 iNails. La gallery delle lettrici

U&B Nail Vogue

10 Italian Style. Hippie Chic

U&B Nail School

36 Trattamenti. Per la salute del piede

66 Passo passo

96 Trattamenti. Manicure d'artista

U&B Nail Fashion

22 Beachwear. Tropical summer

28 Collezioni. Delizie pastello

34 Collezioni. Effetto wow!

38 Dress code. L'estate addosso

44 Shoes. Smart & chic

50 Tendenze. Sua grazia

54 Moda. Shorts & go


58 Sfilate. All inclusive

92 Colori. Summer trend '23

U&B Speciale formazione

72 Chi non si forma è perduto

74 BioSculpture. Tecniche nails uniche al mondo




In copertina
nail artist: Nadia Stroh
model: Mishka Loesch
make-up artist:
Aloma Botha Studio
Hair and Make-up
using: mud
South Africa
foto: Pauline
Van Der Merwe
gioielli:
Unexpected Box
Jewelry Boutique
azienda:
Bio Sculpture




10



22



28



44



54

- 75** Crystal Nails. La più grande rete di Accademie d'Italia
- 76** Estélite. Estélite, Centro Estetico & Accademia
- 77** Musa Nails. Il Campus Musa
- 78** My Beauty Academy. Nail Campus My Beauty Academy
- 79** Maison Esthétique. Maison, a scuola dai migliori
- 80** My Lamination. Innovare e innovarsi con My Lamination Academy
- 81** Afrodite Nail Expert Academy. Afrodite Academy
- 82** Afrodite Nail Expert Academy. Nail Academy Rende (CS)
- 83** Veronica Rigotto. La dottoressa delle unghie arriva sui social
- 84** Sara Rigoni. La formazione Musa Nails sbarca a Milano
- 85** Inna Sculea. Inna Beauty Academy
- 86** Eva Academy. Imparare per fare
- 87** Antonella Castrovilli. Easy&Fast Salon Nail
- 88** Argo Service. Un'estate di formazione pedicure con FeetCalm
- 89** Mangrè Nails School. La formazione che ti tiene per mano!
- 90** Nails Company. Fucina di talenti
- 91** Lilia Dolghier. LD Aerografia Nail Art

U&B Attualità

- 94** Eventi. Buona la prima
- 98** Riconoscimenti. Leone d'oro alla manager delle unghie
- 99** Inaugurazioni. Afrodite Nails fa il bis
- 100** Formazione. Kinetics Days: 5 motivi per partecipare
- 105** Eventi. Al gran galà delle unghie

U&B iProfessional

- 18** Strumenti. Più sicurezza con la sterilizzazione
- 20** Online. Basta un click
- 53** Storie di successo. Formarsi per crescere
- 64** Best Nails 2023. Talent show
- 102** Case history. La mia squadra vincente

U&B Trucco&Bellezza

- 61** PMU. Fake freckles ed effetto naturale
- 107** L'esperto. Te lo leggo negli occhi
- 108** PMU. Sostenibile e rivoluzionaria
- 109** Total look. Minimal

BIO SCULPTURE *italy*



Registrati
sul nostro sito
www.biosculpture.it
o scrivi a
info@biosculpture.it
e riceverai un
campione di prova.

Offerta riservata ai saloni
professionali e possessori
di partita IVA

EVO 80BASE & BUILD

EVO 80Base & Build contiene una formulazione unica simile alla cheratina che promuove il legame con la cheratina nell'unghia naturale, offrendo adesione eccezionale, una struttura di supporto, una rimozione rapida e facile e il rinvigorismento della salute delle unghie.

www.biosculpture.it

NAIL
SCHOOL

TECNICA E FORMAZIONE

NAIL
FASHION

MODE E TENDENZE

RUBRICHE
E NEWS

ATTUALITÀ

unghie
&bellezza

16 years of publishing experience in the nail world

Anno XIX - N. 104 - bimestrale
luglio / agosto 2023

Reg. Trib. Fe reg. n. 11/05 del 05/10/05
Iscritto al ROC con il n. 20652

Direttore responsabile: Daniele Cafieri

Direttore editoriale: Stefano Trentini

Editing: 33com
tel. 0532 1716868

Coordinamento redazionale: Marco Pirani
mpirani@33com.it

Progetto grafico e impaginazione:
Gianni Dall'Osso

Redazione: Sofia Martini, Maya Merlino, Federica Tarroni

Fotografi di questo numero:

Archivio U&B, Argo Service, Arianna Puggioni, Ambra Martini, Antonella Castrovilli, Barbanera, BioSculpure, Camilla Pescatori, Carmela Santoro, Cesare Colognesi, Clarissa Cosmetics, Cosmoprof WorldWide, CMP, Crystal Nails Italia, Debora Biaignano, Desigual, Paola Fusco, Gabriele Principato, Elena Galazyuk, Erika Glauda, Gabriela Damian, Genny Convento, Gloria Lago, Faby Line, Federica Barbaro, FeetCalm Cosmetics, Irene Benedetti, Fabiana Galdi, Katia Fornaroli, Kety Filetti, La Jolie, Ladybird house, Ilaria Lazzaro, Iole Giaconia, Isabella Fiorda, Jail Jam, Lilia Dolghier, Lilian Almanza, Maison Esthétique, Marco Pirani, Margherita Armaroli (Meg Nails), Marianna Pellizzari, Marianna Toscano, Mary Rose, Massimo Giocondo (FotofactoryFE), Mattia Meirana, Max Salani, Monia Elisei, Morina, Musa Nails, My Beauty Academy, My Lamination, Nails Company Italia, Nunzia Maria Cozzolino, Olimpia Taliani, Onechance, Orietta Di Buono, Palmira Alessandrini, Pantone®, Pauline Van Der Merwe, Relish, Roberta Mollo, Rosy Ruffo, Sara Rigoni, Serena Di Girolamo, Serena Di Palma, Sergio Mascheroni, Silvia Petracchini, Stefano Trevisol, Tecniwork, Stefania Vece, U.S. Polo Assn., Valentina Nirgo, Veronica Rigotto, Wongwannawat

Pubblicità:

Editoriale C&C S.r.l.

Segreteria Commerciale: Emanuela Boni
e.boni@editorialececc.com - tel +39 02 90481153

Commerciale:

Monica Stefanini
e-mail: adv@unghiebellezza.it - tel 333 4061926
Maria Luisa Aleotti

e-mail: laleotti@editorialececc.com - tel 0532 1716868

Editore:



Editoriale C&C S.r.l.

Via Molise, 3 - Locate Triulzi (MI) Italia
tel +39 02 9048111 - fax +39 02 90481120
info@editorialececc.com

Direttore generale: Sergio Cariatì
Direttore digital & IT: Manuel Infanti
Controllo produzione: Michela Clerici

Informativa Reg. UE 679/2016. La società Editoriale C&C, Titolare del trattamento, tratta i dati personali per finalità editoriali conformemente alla disciplina di cui al succitato Reg. UE 679/2016. Ciascun interessato può esercitare i diritti ai sensi del capo III del Reg. UE 679/2016 (artt. 12-23) rivolgendosi al Titolare all'indirizzo Via Molise 3, Locate di Triulzi 20085 (MI) o alla e-mail editorialececc@pcert.it. I dati potranno essere trattati da incaricati designati dal titolare e da soggetti esterni che concorrono allo svolgimento del servizio. Il consenso al trattamento dei Suoi dati per comunicazioni commerciali è facoltativo e l'eventuale negazione non comporta alcuna conseguenza.

Stampa: VELA WEB Srl

Via Copernico, 8
20082 Binasco (MI), Italia

Distributore (Italia): Pieroni Distribuzione S.r.l.
via Carlo Cazzaniga 19 - 20132 Milano

International distribution:
www.pineapple-media.com

Abbonamenti:

e-mail: shop@editorialececc.com
Tel. +39 02 9048111

da lunedì a venerdì dalle 9.00 alle 13.00

Arretrati: e-mail: info@ebellezza.it

Tel. 377 1693106 - 0532 1716868
www.ebellezza.it

© 2023 - Tutti i diritti riservati - All rights reserved

Testi, fotografie, illustrazioni e grafica non possono in alcun modo essere riprodotte né diffuse con qualsiasi mezzo

ISSN 1826-9273



Notiziario

Di cosa parliamo? Di Berlusconi che è morto, dei funerali di Stato, della scomparsa di Nuti o della moglie di Prodi? Dell'operazione del Papa o della povera ragazza incinta accoltellata dall'ex? Ah, scusate, sono le notizie di oggi, un giorno di giugno.

Probabilmente, nel tempo trascorso dal momento in cui sto scrivendo questo editoriale al momento in cui lo starete leggendo, queste **notizie saranno vecchie**, così come vecchissime saranno quelle uscite appena due settimane prima e che per una decina di giorni hanno tenuto in ostaggio tutti i giornali e le TV; sto parlando dell'alluvione in Romagna già praticamente dimenticata (fra l'altro l'abbiamo vissuta a stretto contatto con molte persone amiche, collaboratori e clienti coinvolti; la nostra redazione, infatti, si trova a una decina di chilometri da alcune delle zone più colpite).

E tra il momento in cui ho scritto e quello in cui mi leggerete, chissà quali altri sipari si sono aperti e quali sono state le **notizie shock** e le **tragedie** che i laboriosissimi giornalisti si sono preoccupati che noi conoscessimo. È incredibile la quantità di news che potrebbero essere trattate ogni giorno, anche positive, e che potrebbero dominare i titoli dei giornali.

Se domani ogni testata riempisse le proprie pagine con le notizie di oggi, anche positive, ma pubblicasse notizie diverse da ogni altro quotidiano, e se ogni redazione facesse lo stesso, probabilmente non basterebbero i giornali italiani per contenerle tutte. Allora perché i TG e la stampa riportano le stesse identiche notizie come se pescasse tutti le carte da un unico mazzo? Ognuno dà la propria versione, certo, spesso uno contro l'altro, al punto che è difficile capire dove sia la verità perché di "verità" ce ne sono troppe: in ogni caso, i contenuti sono sempre uguali per ogni quotidiano o TG.

Molto diverso è per i **periodici in genere**, dove non esiste un mazzo di carte dal quale pescare le notizie. Per *Unghie&bellezza*, ad esempio, il mazzo di carte ce lo disegniamo noi, quindi non troverete un altro giornale che vi propone le stesse news sul mondo nails.

Esattamente come voi nail artist, titolari di saloni, onicotecniche ed estetiste: non c'è nessun altro che riproduce unghie come le vostre.

Buona lettura.

Stefano Trentini, direttore editoriale



COSMO TRENDS

IL FUTURO È ORA

Packaging rivoluzionari, formule innovative e soluzioni per il mercato della bellezza. In collaborazione con l'agenzia internazionale Beautystreams, Cosmoprof ha presentato una guida indispensabile per leggere le dinamiche del settore. E intercettare per tempo le nuove sensibilità dei consumatori

Il Report CosmoTrends, ideato e redatto da BEAUTYSTREAMS, riassume i principali trend del mercato beauty attraverso l'analisi dei prodotti più innovativi scelti tra le aziende espositrici di Cosmoprof Worldwide Bologna. Le tendenze e i prodotti presentati sono la sintesi di un'attenta analisi che BE-

AUTYSTREAMS opera sulle proposte degli espositori di Cosmoprof: packaging rivoluzionari, formule futuristiche o soluzioni che cambieranno le dinamiche del settore. Il risultato è una guida per interpretare l'evoluzione del mercato beauty, un vero e proprio must-read per tutti i professionisti che lavorano nell'industria cosmetica.

Dove sta andando la bellezza?

La bellezza è in continua evoluzione e l'innovazione dei prodotti è indispensabile per stare al passo con i desideri e le esigenze dei consumatori. Il CosmoTrends Report è una guida essenziale per l'indu-



stria della bellezza, che mostra l'innovazione di prodotto e i marchi più importanti tra gli espositori di Cosmoprof Worldwide Bologna 2023. Per questa iniziativa, Cosmoprof ha invitato tutti gli espositori a presentare le loro ultime innovazioni di prodotto. BEAUTYSTREAMS ha analizzato centinaia di invii online e ha identificato le tendenze più sorprendenti. Il rapporto riassume ciò che è nuovo e fornisce una prospettiva vitale su dove sta andando la bellezza.

Verso una nuova era
Stiamo entrando nell'era

della bellezza intenzionale, un desiderio di abbracciare i rituali di avere un bell'aspetto e sentirsi bene con consapevolezza, considerazione ed equanimità. Si tratta di accogliere nella nostra vita prodotti che ci appartengono veramente perché rispondono a bisogni profondi, non solo per noi stessi ma anche nel loro approccio ponderato verso il pianeta e l'ambiente. La bellezza intenzionale ha un cuore e un'anima dunque, ma è anche impegnata in una sensazione di presenza e vitalità, per ottenere il massimo da ogni momento di bellezza. ■

I 5 TREND

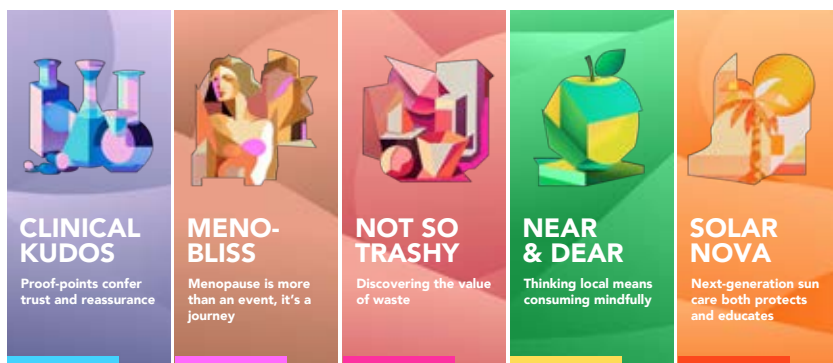
Clinical Kudos: i consumatori sono affamati di informazioni di cui potersi fidare, in un'epoca di fake news e disinformazione online. Per questo premieranno sempre di più i brand che si affidano a rigorose credenziali scientifiche.

Meno-Bliss: una volta trascurato, il momento della menopausa sta recuperando terreno per soddisfare le esigenze di un mercato ampio con prodotti sempre più sofisticati che curano una vasta gamma di sintomi, età e fasi della vita.

Not so trashy: il riciclaggio è un movimento a tutti gli effetti, dalla riduzione dei rifiuti al contenimento delle risorse naturali, che ispira diversi marchi a ripensare i processi e gli ingredienti.

Near&Dear: pensare locale significa consumare consapevolmente. "Local is the new global" è il mantra di una quota crescente di consumatori, che apprezza autenticità, sostenibilità, provenienza e commercio etico, valorizzando l'artigianato e la creatività locali.

Solar nova: i solari di nuova generazione proteggono ed educano tutto l'anno e non solo d'estate grazie a formule innovative e hi-tech.



HiPPiE CHiC

Per un'estate piena di avventure, l'abbigliamento deve essere giovane e spensierato, proprio come gli accessori mare proposti da Jail Jam. Cappelli e borse di paglia con dettagli etnici e colori accesi da sfoggiare in spiaggia ma anche in città



↑ SUMMER VIBES

di **Erika Martinez**, *Absolute Master*

Ispirata ai cappelli di paglia tipicamente estivi, questa nail art vuole riportare l'eleganza dei toni nude abbinata al colore per eccellenza legato alla bella stagione... l'azzurro.

Materiali e tecniche: mandorla russa in gel e acrylgel *Sens Cover Pink* per modellare il letto ungueale. Nel french troviamo il *3step 191* come sfondo, mentre la nail art in superficie è stata realizzata con i colori *Royal Gel 56* (turchese), *78* (azzurro cielo), *168* (blu navy) e *80* (beige).

Non è mai troppo presto per iniziare a sognare l'arrivo dell'estate, con le sue lunghe giornate di sole trascorse all'aria aperta e i weekend vacanzieri all'insegna delle fughe al mare e del relax. E mentre la stagione più calda dell'anno entra nel vivo, nell'armadio sgomitano per farsi spazio abiti leggeri, tessuti freschi e tanti colorati accessori da abbinare.

Inno all'estate

La collezione estiva 2023 firmata Jail Jam è un inno alla bellezza dell'estate, alla voglia di sole e di libertà. Cappelli e borse in paglia in stile hippie chic, modelli cowboy con dettagli etnici, colori accesi e lavorazioni effetto crochet permettono di giocare con gli accostamenti e di creare un look da mare giovane e spensierato, da sfoggiare in







↑ SUMMER SOFT

Di **Giulia Mancini**, *Absolute Master*

Oggi è indispensabile saper abbinare il giusto colore alla nostra persona, tenendo conto della pelle, dei capelli e degli occhi. Cercare la tonalità perfetta che ci valorizza. Allo stesso tempo, possiamo trovare un supporto negli accessori che ci accompagneranno nei mesi più caldi. Nail art compresa. Con una borsa dai toni soft, ho realizzato un french manicure con due unghie che riprendono i colori dell'accessorio. Prodotti utilizzati: polveri acriliche e *Fusion Skylight*, *Candy Floss*, *Mermaid Latte* con l'aggiunta di alcuni pigmenti colorati.

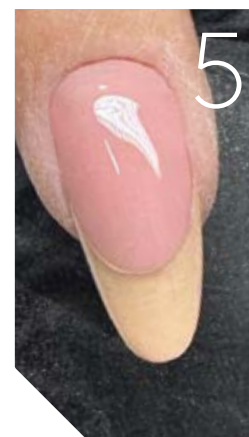
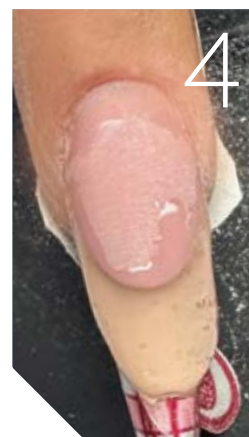
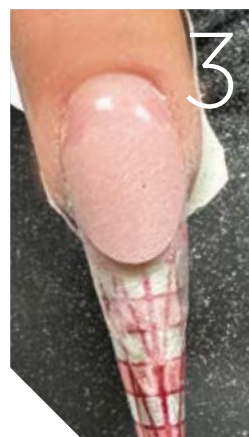



spiaggia, così come a un aperitivo di città. Non mancano poi le proposte più sportive in tessuti tecnici ad asciugatura rapida, dedicate a chi è sempre in movimento.

Nail design di carattere

Le texture etniche e i colori accesi sono da sempre una manna per tutti i professionisti del settore

unghie perché permettono un ampio ventaglio di soluzioni alla clientela. In questo servizio, le *Master Crystal Nails* suggeriscono 4 design ideali per l'estate, vibranti di energia e di passione. French manicure raffinate e variopinte trame geometriche che non si sottraggono alle regole richieste per eseguire un lavoro perfetto e, allo stesso tempo, allargano i confini creativi della professione. Per un'estate senza regole, se non quella dello stile. ■



Step 01. Preparare la lamina naturale, rimuovendo completamente il margine libero, e opacizzarla con *Lima Zebra Blu*. Quindi applicare *Spray Prep*, *Nail Prep*, *Primer Pen* e *Primer Acid Free*.

Step 02. Posizionare la formina *Butterfly* secondo le regole per una forma ovale,

quindi applicare *Base Compact Cover Pink*. Polimerizzare due minuti. Realizzare l'estensione con *Xtreme Clear*, polimerizzare e pinzare, quindi completare la polimerizzazione per 2 minuti. Modellare l'allungamento del letto ungueale con *Builder Gelly* e polimerizzare per altri 2 minuti.

Step 03. Applicare *Superior Natural Pink* per la bombatura di rinforzo fino all'altezza del *Gelly*, quindi polimerizzare, pinzare e completare la polimerizzazione per 2 minuti. Eliminare lo strato di inibizione con *Cleanser* e limare il muretto.

Step 04. Colorare la zona french con *R81*, polimerizzare 30 secondi, ripetere il passaggio per una maggiore coprenza e polimerizzare di nuovo 30 secondi. Chiudere la zona french con *Xtreme Clear*, polimerizzare, pinzare e completare la polimerizzazione per 2 minuti.

Step 05. Eliminare lo strato di inibizione e procedere alla limatura per definire forma e superficie con *Lima Xtreme*, *Zebra* e quindi il *Buffer*. Applicare *Top Cool* per la sigillatura finale, polimerizzare 2 minuti.



← SUMMER SAFARI

di **Mary Capeccio**, *Absolute Master*

Colori accesi e un tocco di magenta, tonalità protagonista dell'anno. È questo l'abbinamento scelto in stile Safari come inno all'estate 2023. Semplice, ma che non passa inosservato.

Materiali: *Xtreme Clear* (costruttore per l'allungamento), *Gelly* e *Superior Natural Pink* (per il letto).

Colori: *Royal Gel 80* (beige) e *106* (fucsia); *Art Gel White, Red, Yellow, Blue, Green* per i decori, con un tocco di *Royal Gel 88* (marrone).

Per sigillare: *Top Cool*, senza dispersione.





OUTODOOR ORIGINALE

Jail Jam nasce nel 2013 a Bologna dall'esigenza di creare un prodotto disegnato in Italia che potesse soddisfare le esigenze degli amanti dell'outdoor.

I cappelli e gli accessori Jail Jam sono dedicati agli amanti della vita all'aria aperta, dal mare alla montagna, ma anche a chi desidera seguire gli ultimi trend e ha un'attitudine più street e glamour.



↑ GEOETHNIC FLUO

Di **Valentina Palazzini**, Absolute International Master Educator

Tre tonalità che non possono mancare in estate: rosa fenicottero acceso, un verde smeraldo chiaro e luminoso e, infine, il fluo per eccellenza, giallo acido, dove risaltano particolari dai motivi geometrici di ispirazione etnica.

Il set è stato realizzato con i colori semipermanenti della linea 3 step: 3s131 (rosa), 3s172 (verde) e 3s84 (giallo). Decorazioni in Artgel Pro e Bubblegum entrambi in tonalità black e finish opaco con Mattever Top Gel.



Sole, mare e i nostri prodotti... Il mix ideale per la tua estate in bellezza

NAIL EVOLUTION SRL

VIA NOALESE, 45 / ZERO BRANCO (TV)

TEL: 0422/1942106 / www.wearecrystalnails.it

WEBSHOP: WWW.CRYSTALNAILS.IT

Crystal Nails®



PIÙ SICUREZZA CON LA STERILIZZAZIONE

*Nei saloni di bellezza i rischi di infezione sono molteplici, per questo occorre adottare un protocollo sicuro e certificato per proteggere gli operatori e i clienti. Alessandro Conidi (Claveclub):
“Il dispositivo ideale da cui partire per rispettare le norme igieniche e sanitarie è l'autoclave”*

Igiene e sicurezza sono due pilastri per tutte le professioni del settore beauty. Ogni salone di bellezza che si rispetti, pertanto, deve avvalersi di protocolli e strumenti idonei a proteggere tanto gli operatori quanto i clienti. Ne parliamo con Alessandro Conidi, presidente Claveclub, distributore ufficiale Enbio. “In tutti i centri estetici, la regola più importante da seguire è la prevenzione e la formazione continua.

Bisogna tutelare il proprio lavoro e i propri clienti, seguendo le dovute norme igieniche e sanitarie. È importante essere sempre aggiornati con le normative vigenti e adottare i metodi di sterilizzazione più evoluti. Dotarsi di autoclave comunica sicurezza e professionalità, ed è quindi la soluzione giusta da adottare per andare incontro ai bisogni di una clientela sempre più esigente. Il modello Enbio S è un dispositivo per la sterilizzazione rapida

degli strumenti dotato della tecnologia più avanzata (classe B) e dal miglior rapporto qualità/prezzo, che si adatta perfettamente alle esigenze dei saloni di bellezza. Il dispositivo concilia la più alta tecnologia nel campo della sterilizzazione, con un design intuitivo e innovativo. Grazie agli investimenti in ricerca e sviluppo, abbiamo introdotto un innovativo ciclo in classe S che permette di sterilizzare in soli 7 minuti. Inoltre, l'autoclave è detentrica del prestigioso Red Dot Design

Award, merito riconosciuto grazie al lavoro dei nostri ingegneri e designer. La nostra filosofia è quella di offrire i più alti standard di igiene a un prezzo accessibile, offrendo i nostri

dispositivi direttamente al cliente finale tramite e-commerce. A oggi, più di 30.000 professionisti hanno già scelto questa autoclave” – racconta Alessandro Conidi.

Virus e batteri

Sono le microscopiche lesioni il punto di entrata per virus e batteri capaci di infettare il cliente del centro, come i virus dell'epatite di tipo B e C, alcuni tipi di stafilococco, funghi, ecc. Per questo motivo adottare un sistema di sterilizzazione sicuro e certificato è fondamentale per mettere al riparo operatori e clienti del centro estetico dalle infezioni e dalle problematiche che possono generare. “L'autoclave, soprattutto di Classe B, è l'unico dispositivo in grado di garantire una sterilizzazione al 100% e quindi la completa sicurezza sia per l'operatore che per il cliente. Entrambi sono tutelati e protetti da qualsiasi potenziale rischio di trasmissione di virus e funghi. Inoltre, l'operatore si può avvalere della certificazione dell'avvenuta sterilizzazione, grazie al salvataggio dei dati di ogni ciclo sull'apposita penna usb. L'operatore ha la possibilità di scegliere tra tre cicli molto veloci, sia per strumenti imbustati che sfusi, con la possibilità di sterilizzare anche tra un trattamento e l'altro. Un ulteriore punto di forza dell'autoclave è il suo design compatto. Molti nostri clienti scelgono la nostra autoclave per dare un tocco in più al centro” – conclude Alessandro Conidi. ■



INFORMAZIONI

Claveclub è distributore ufficiale per l'Italia di Enbio.
it.claveclub.com

 [claveclub](#)

 [claveclubofficial](#)



Designed
in Switzerland



LE AUTOCLAVI DI CLASSE B PIÙ RAPIDE AL MONDO

TRIPLO VUOTO FRAZIONATO
ASCIUGATURA COMPLETA
CLASSE MEDICA B

claveclub

enbio®
DISTRIBUTORE
UFFICIALE



Basta un click



MarketNail, la nuova piattaforma B2B dedicata al settore unghie, amplia le opportunità di professionisti e aziende. “Un mercato aperto e multi brand, dove i player propongono in modo diretto ed efficace i propri prodotti e servizi. E le onicotecniche possono cercare, confrontare e acquistare in pochi passaggi quello di cui hanno bisogno”

Principalmente quello delle onicotecniche/estetiste professionali, ma anche a chi è appassionato al settore, perché si sta avvicinando o sta studiando per diventare professionista. Le aziende possono scegliere se vendere a chiunque o limitare le vendite solo a chi è in possesso di Partita IVA.

Cercare un prodotto, confrontare quelli simili, mettere nel carrello, acquistare con un click e attendere la consegna. Gli ultimi anni hanno accelerato una modalità d'acquisto online che ha rivoluzionato le abitudini di consumo. Dall'abbigliamento al cibo, dalla tecnologia all'arredo, ormai non ci sono settori dell'economia immuni a questo trend, che presenta

indubbi vantaggi sia per chi compra sia per chi vende. Mancava ancora una piattaforma di questo tipo dedicata alle unghie; è arrivata questa primavera, presentata in Italia a Cosmoprof Bologna, dove abbiamo incontrato i tre fondatori: Paolo Merchiori, Stefano Pisu e Sanaa Masky.

Come funziona MarketNail, quali tipologie di prodotti sono presenti?
MarketNail è una piattafor-

ma marketplace dedicata agli operatori professionali e amatoriali del settore nail e alle aziende che vendono prodotti per trattamenti mani e piedi, o allungamento ciglia, che possono caricare gratuitamente i propri cataloghi in pochi passaggi. Le onicotecniche possono consultare, acquistare e ricevere la merce direttamente dalle aziende. Abbiamo a oggi oltre 3.000 prodotti, un'offerta completa di tutti i prodotti che riguarda i servizi di trattamenti mani/piedi e di allungamento ciglia. Abbiamo creato un mercato aperto, senza barriere, dove i player del settore, possono proporre agli operatori professionali e non, in modo diretto, efficiente ed efficace, i propri prodotti e servizi.

A quale pubblico si rivolge?

Quali sono i benefici per le onicotecniche che la utilizzano?

La convenienza per le onicotecniche è la possibilità di scegliere quello che cercano in un panorama ampio di prodotti di imprese italiane e internazionali, non limitato a una sola marca, come nei siti aziendali di e-commerce. La ricerca e la comparazione tra prodotti è facilitata dal motore di ricerca interno e dalla struttura del sito che, attraverso 11 categorie principali, più di 350 sotto-categorie e oltre 50 filtri aggiuntivi, consente in pochi click di selezionare il prodotto (o servizio) desiderato. Una novità assoluta perché per la prima volta davvero multi-brand, di facile utilizzo, pratica, 3 volte conveniente, nei prezzi, nella comparazione tra diversi prodotti e nella comodità di





ricerca, acquisto e ricezione, senza doversi muovere da casa o dal salone.

Quali, invece, le opportunità per le aziende che aderiscono alla piattaforma?

Per le aziende i vantaggi iniziano con l'iscrizione e il caricamento gratuito dei cataloghi, escludendo altre forme di pagamento come fee o penali. Il marketplace, poi, applica una commissione fissa del 10% solo sulle vendite effettive, inferiore a quella di altre piattaforme generaliste (che superano anche il 30%). Un'alternativa vantaggiosa alla filiera distributiva tradizionale, composta da Concessionari, Distributori, Agenti e negozi fisici, con i relativi costi, che sono decisamente superiori alle commissioni di MarketNail. Inoltre, le attività di marketing on e offline che MarketNail sta avviando in questi mesi sono orientate alla generazione di traffico e visibilità per i seller, che possono contare su newsletter, banner e post social dedicati ai propri prodotti. Le aziende hanno pieno controllo del proprio catalogo e possono aggiungere, modificare, rimuovere prodotti a loro

piacimento così come effettuare offerte e promozioni in autonomia.

Il modello di MarketNail tutela le esclusive territoriali dei distributori nazionali di brand internazionali: in questo modo un'onicotecnica italiana acquisterà dal distributore ufficiale per l'Italia, evitando cannibalizzazioni e comportamenti opportunistici da parte di rivenditori non autorizzati. Lo stesso vale per i mercati esteri, che seguiranno il medesimo modello quando saranno aperte le declinazioni del marketplace per le altre aree geografiche. Ecco perché MarketNail è presente con piattaforme dedicate per ogni singolo Stato con domini locali (.it .es .de .fr .co .uk .pl ecc.) MarketNail è un canale alternativo e conveniente per le aziende, che non richiede investimenti né costi ricorrenti, per essere rappresentati e presidiare un mercato specializzato come quello dei prodotti e degli strumenti professionali per il nail. Come ha fatto l'azienda americana BODIPURE, che ha affidato a MarketNail l'esclusiva per il mercato italiano.

Come avvengono ordini e

spedizioni?

Tutto avviene in modo molto semplice: l'onicotecnica può navigare la piattaforma in tranquillità, cercando le referenze che intende acquistare comparandole tra loro. Trovati i prodotti desiderati aggiungerà al carrello ciò che ha selezionato e, se non è stato già fatto, completerà la registrazione (solo la prima volta) con i suoi dati, l'indirizzo di fatturazione e spedizione. Una delle piattaforme più sicure al mondo si occupa di gestire il pagamento elettronico, tutelando il compratore. A questo punto MarketNail si occupa di inviare l'ordine all'azienda o alle aziende, se i prodotti sono di diverse provenienze, che avranno il compito di organizzare la spedizione tramite i propri corrieri di fiducia. Contestualmente all'ordine, la piattaforma verserà sul conto delle aziende l'importo di competenza del 90%, già dedotto quindi delle relative commissioni.

In questo momento quanti brand ci sono sul MarketNail?

Per ora ci sono 13 brand e stiamo sviluppando accordi con altre aziende che a breve

saranno presenti sulla piattaforma.

Quando è nata MarketNail e quali programmi di sviluppo avete in cantiere?

MarketNail è nata nel 2020, dall'intuizione di dover ridisegnare il sistema di relazione che lega le aziende ai loro clienti. Il lancio è avvenuto nella primavera del 2023, dopo aver utilizzato i tre anni precedenti per sviluppare la piattaforma, i sistemi di pagamento, le policy legate alla privacy, il customer care. Abbiamo partecipato a numerose fiere del Beauty in Europa (Londra, Parigi, Madrid, Dusseldorf, Varsavia, Barcellona) come espositori o visitatori per far conoscere il brand MarketNail e per chiudere i primi contratti e attivare accordi con circa 200 aziende seller. Il nostro piano di sviluppo parte dall'Italia, ma aspira a ottenere una dimensione internazionale. Già oggi, infatti, stiamo lavorando per aprire il mercato spagnolo, e abbiamo contatti con aziende di tutta Europa, in Germania, Francia, Regno Unito, Spagna e Polonia. Nel 2024, puntiamo a sviluppare i mercati americani e asiatici. ■

Tropic summer

Stampe lussureggianti e colori vivaci definiscono la collezione mare 2023 Desigual. Una variopinta gallery di texture che Kinetics declina sulla manicure con 8 fascinosi decorazioni



← BLACK AND FLUO

Di **Silvia Silvestri**,

Master Educator Kinetics Mandorla da salone con allungamento e nail art floreale. "Mi sono ispirata al costume intero Desigual con sfondo nero e texture multicolore. Ho utilizzato per la preparazione dell'unghia naturale il *Dehydrator* e il *Primer* non acido. A seguire ho applicato la *Rubber Base* e modellato l'allungamento con le nails form e la struttura con *Acrylic Gel Clear*. Dopo aver limato e opacizzato la struttura ho applicato lo shield #188 *Jet Black* (nero) e decorato con lo shield #901 *Power White* (bianco) per poi applicare delle polveri acriliche colorate sul motivo floreale. Ho sigillato il lavoro con il top *Classic Tack Free*".

Stampe e trame sorprendenti definiscono la collezione beachwear 2023 di Desigual. Un ventaglio di proposte che occhieggiano le atmosfere tropicali grazie a un uso del colore intrigante

e coraggioso, come nel DNA del brand spagnolo. Il risultato sono costumi allegri e variopinti, perfetti per la bella stagione e... la creatività delle nail artist più intraprendenti. Questa volta tocca alle educatrici del team

Kinetics Italia il compito di riportare sulla manicure le suggestioni evocate da Desigual con la collezione 2023. Il risultato sono 8 fascinosi decorazioni che annunciano l'estate e la voglia di mare e spensieratezza. ■

al





↓ SOGNO CARAIBICO

Di **Martina Agricola**, Master Educator Kinetics

Mandorla classica. "Per realizzare la nail art ho utilizzato, dopo aver applicato il *Dehydrator*, la *Rubber Base*. Per la struttura, ho scelto *Jelly Gel* nella colorazione *Classic Nude*. Per rendere la base del french più neutra ho steso uno strato di base *Shield 902*, poi ho utilizzato i colori #188 *Jet Black* (nero), #431 *Flame Fame* (arancio) per il french. Per la decorazione, ho inserito Swarovski bianchi e colorati e strisce adesive *Gold*. Infine, ho sigillato con il *Top Classic*".



↑ THE SUMMER IS MAGIC

Di **Viviana Moneta**, Specialist Kinetics


Forma mandorla, ricostruzione con polvere acrilica *Crystalline* di Kinetics. "Ho utilizzato come colore base di semipermanente lo shield #580 *Black Hole* (nero), collezione *Tribe*. La nail art si ispira ai colori dell'Africa e alle sue tribù: eseguita con semipermanente shield #577 *Flou Latex Hit* (arancio) e #576 *Lush Blush* (aragosta), coll. *Tribe*; #538 *Top Magnet* (celeste), collezione *Essence of All*; #001 *Shield Beginnings* (bianco), impreziosito con foglioline dorate. Per ultimo, ho applicato il *Top Shine+/Brillance* e *Almond Cuticle Oil*".

WILD FUCSIA →

Di **Marta Severini**, Master Educator Kinetics

Ricostruzione in *Jelly Gel Milky White*, forma a mandorla. "Per questa nail art dai toni rock, mi sono ispirata a entrambe le fantasie dei costumi *Desigual* a sfondo nero, creando un mesh up tra il colore di uno e la texture geometrica dell'altro. Ho eseguito una ricostruzione a forma mandorla, utilizzando *Jelly Gel* in colorazione *Milky White*. Tonalità che fa da sfondo nelle unghie centrali della nail art. I colori utilizzati sono gli shield #188 *Jet Black* (nero) e #498 *Wild Fuchsia* (fucsia). Per il lucido ho usato *Quick Gloss* e per applicare lo Swarovski in tinta, la base *Rubber*".





↑ EFFETTO MATTE

Di **Eloisa Aimonetto**,
Specialist Kinetics

"Appena ho visto la fantasia ho ricordato di quando da bambina disegnavo soli e fiori aspettando di partire con la mia famiglia per il mare. Per la nail art mi sono ispirata a quell'età. Ho sviluppato una mandola classica con *Jelly Gel Natural Pink* che ho sigillato con effetto matte per rappresentare la pelle avvolta dal bikini; la decorazione a fasce, invece, richiama il costume. Infine ho sigillato con effetto ultra lucido. Prodotti utilizzati: *Shield Booster Top Coat*, Colori: #901 Power White (bianco), #495 Pinnable (rosa salmone), #503 Mindset (verde), #504 Blond bond (giallo), #307 Spritz Aperol (arancio), #561 Suit Up (blu) e #467 Blue jeans (azzurro).



↑ VENTAGLI NEL BLU

Di **Erika Consagra**, Master Educator Kinetics
"Ho scelto il costume dalle tonalità di azzurro e verde che sono subito risaltate ai miei occhi. È un design spigoloso, geometrico ma dalle sfumature acquerellate. L'idea è stata quella di riprodurre la texture del costume racchiudendolo in una cornice oro rosa altrettanto geometrica che dona luce e contrasto alla nail art. Come forma ho puntato sulla mandorla da salone per contrastare le geometrie del design e rendere il lavoro più dinamico. Prodotti utilizzati: *Dehydrator*, *Base Rubber*, applicazione delle full cover tip mandorla, shield #467 *Blue Jeans* (azzurro), *Stripes Rose Gold*, nail art in *Gel Painting* e *Top Extra Gloss*".

← SWIRL BALLERINA

Di **Mariana Dolfini**, *Specialist Kinetics*
Forma ballerina "Mi sono ispirata al mare, alla stagione estiva e alle nuove tendenze Desigual. Prodotti: acrilico polvere Nailfinity Kinetics, shield #467 Blue Jeans (azzurro), shield #501 Pathos (verde acqua), #188 Jet Black (nero) e Pennello Line 0".

FIORI NAIF →

Di **Alina Novikova**,
Master Educator Kinetics
Manicure floreale, forma quadrata, con Kinetics shield Gel Polish. "Una nail art semplice, allegra, colorata e perfetta per l'estate. Come base ho utilizzato Kinetics shield Rubber Base. Per lo sfondo ho scelto il colore #515 Take Me Home (grigio asfalto). I fiori sono disegnati con colori acrilici (Acrylic Paint Marker). La finitura è completata con il sigillante opaco Kinetics shield Matt Top Coat per mettere in risalto il disegno".



↑ PINK PASSION

Di **Ferranti Simona**, *Specialist Kinetics*
Ricostruzione in acrilico con polvere Nailfinity Kinetics e semipermanente shield Lush Blush della collezione Tribe. "Per le decorazioni ho applicato il semipermanente #001 White e ho realizzato la nail art floreale utilizzando la summer collection Tribe. Il fiore è disegnato con #576 Lush Blush (rosa) e #577 Latex Hit (rosso) mentre per le foglie verde chiaro ho utilizzato #574 Appletini (lime), per i ramoscelli #578 Tribe (verde) e #579 Diverse Sky (blu elettrico). Ho rifinito la nail art con #580 Black Hole (nero). Top sigillante Booster senza dispersione. Per finire il trattamento e mantenere morbide e idratate le cuticole ho usato Essential Oil Orange".

Delizie pastello


I 5 colori di Delice Pastel, la nuova collezione portata in Italia da Bio Sculpture, ci accompagnano verso le rilassanti atmosfere di una vacanza al mare

nail artist: Nadia Stroh · models: Mishka Loesch, Elizma Esterhuyse, Bronwyn Loxton, Nadia Stroh
make up artist: Aloma Botha Studio Hair and Make up · using: mud South Africa · foto e video: Pauline Van Der Merwe
gioielli: Unexpected Box Jewelry Boutique · location: Bloubergstrand, Città del Capo (Sud Africa) · azienda: Bio Sculpture

Mare e vacanze, un connubio vincente in tutto il mondo, che sigilla il grande fascino delle distese azzurre e tutto ciò che questo ambiente significa in termini di relax, avventura e divertimento.

Delice Pastel, la nuova collezione per l'estate 2023 di Bio Sculpture, attinge a queste atmosfere e lo fa con uno shooting mozzafiato, scattato sulle spiagge del Sud Africa.

Scatti indimenticabili per definire un mood identificativo di uno stato d'animo, come ci racconta Anna Konovalova, fondatrice di Bio Sculpture Italy, Tania Biddle, International Educator Bio Sculpture









La collezione DAL FRAGOLA ALL'AZZURRO

La collezione Delice Pastel è disponibile sia in gel (*Biogel*) sia in smalto classico (*Gemini*) e si articola in 5 tonalità fresche e gioiose:

- # **Strawberry Gelato**
- # **Green Apple Smoothie**
- # **Liquorice Soft Serve**
- # **Peach Sorbet**
- # **Bubblegum Ice Cream**



ed Elisa Ilardi, Educatrice di riferimento per il mercato italiano.

“Il tema della collezione Delice Pastel è basato sul mare e sulle vacanze, a rappresentare uno stato d’animo di relax. I cinque colori sono ideali per tutte le donne a cui piacciono i toni pastello, eleganti e alla

moda. Splendidi su unghie corte e lunghe, questi colori sono stati progettati per diventare dei classici nella vasta gamma Biogel, ora disponibile anche in Italia. Vogliono comunicare un’estate di serenità e di distensione, quanto mai necessaria dopo un anno di lavoro, stress e fatiche”. ■





INFORMAZIONI

La collezione Delice Pastel e gli altri prodotti del brand sono distribuiti in Italia da Bio Sculpture Italy. www.biosculpture.it



@foreverlavishnailsandbeauty



@foreverlavishnailsandbeauty

Effetto WOW!

Nails Company presenta sei nuovi colori per una manicure indimenticabile. Dal giallo fluo al viola, passando per l'arancione e attraverso tre declinazioni di rosso (magenta, corallo e anguria)



Tutte pazze per la nuova collezione Nails Company. Care Nc Girls, è appena arrivata l'estate e con essa Nails Company ha appena lanciato una nuovissima collezione tutta da provare. Pronte a sfoggiare colori vivaci e pieni di vita come questo periodo dell'anno? **Wow Nails** è entusiasmo, eccitazione e meraviglia ed è ciò che abbiamo provato quando abbiamo visto per la prima volta i nuovi gelique di questa collezione. Colori brillanti e pensati per far sì che tu possa risplendere come meriti mentre ti rilassi in spiaggia, durante un pomeriggio in piscina, mentre sorseggi un aperitivo giù al bar con le tue amiche di sempre o ti abbronzhi in giardino sulla tua nuova amaca assaporando una limonata fresca. ■

La collezione

6 TONALITÀ PER BOLLENTI SPIRITI ESTIVI

Free Lemon: giallo fluo. Solo vibrazioni positive per te. Vibrante e luminoso, spesso associato all'estate, trasmette leggerezza.

Free Fuchsia: magenta che quest'estate non può proprio mancare. Adatto a personalità spiccate, o lo ami o lo odi, non esistono vie di mezzo.

Free Melon: rosso anguria, per i tuoi summer party al gusto di Sangria. La nuance che mette sempre tutte d'accordo.

Free Orange: eccentrico quanto basta, per te che non vuoi passare inosservata. Energia e vitalità, il colore più gettonato dell'estate!

Free Pink: rosso corallo, potrebbe essere il più sobrio della collezione. Una sfumatura particolare che fa tendenza, dall'abbigliamento al make up, passando per lo smalto.

Free Plum: viola per gli aperitivi in abiti casual ma anche per le serate romantiche in riva al mare. È il colore della spiritualità, della meditazione, è il colore che ci aiuta ad entrare in contatto con noi stesse.

Sei nuove tonalità tutte da provare pronte ad accontentare i bollenti spiriti estivi. Una vecchia canzone diceva così: "... l'estate assomiglia a un gioco, è stupenda ma dura poco, poco ...". E allora diamo inizio alle danze, godiamoci ogni singolo giorno di sole con la nostra nuova manicure e brilliamo come il sole durante il solstizio d'estate.



Trattamenti

di Alfredo Capitanio, formatore Feetcalm Italia



Ai piedi non viene purtroppo sempre data la giusta attenzione, anzi; al contrario, visto che sono parti nascoste dalla calzatura per lunghi mesi, vengono bistrattati, quasi dimenticati. Trascurarli, però, significa creare le condizioni perché si manifestino alterazioni o problematiche legate alla pelle, al nostro supporto muscolo scheletrico e non solo. Feetcalm offre una cura completa per i piedi e le gambe a 360° grazie a soluzioni rapide, efficaci per ogni esigenza: pelle secca, ruvida, screpolata, callosa, ipercheratosica, con cattiva circolazione, cattivo odore, ragadi, fissurazioni, calli, piedi e gambe stanchi. È specifica per la cura del piede diabetico e i risultati sono visibili immediatamente durante e dopo il primo trattamento in cabina. Un piede con inestetismi è dolorante, debole, ha i tessuti infiammati e questo comporta un'alterazione posturale. Vediamo in questo articolo alcune problematiche particolarmente diffuse.

PER LA SALUTE DEL PIEDE

La pedicure professionale è la soluzione ideale per risolvere gli inestetismi e le problematiche trascurate durante l'inverno

Ragadi

Le ragadi sono tagli lineari che si formano prevalentemente tra le dita dei piedi e sul tallone: sono particolarmente dolorose e possono portare a sanguinamento o perdita di siero dalle ferite aperte. Le ragadi dei piedi sono causate da alterazioni del film idrolipidico, che rendono la pelle della

zona secca, disidratata, meno flessibile e predisposta a "rotture".

I fattori che possono creare la ragade sono: lo sfregamento del piede all'interno della scarpa, utilizzare detergenti troppo aggressivi e le variazioni di temperatura, come il freddo o il caldo estremo.

Fissurazioni

I talloni screpolati, costituiscono un inestetismo della pelle piuttosto comune. Le fissurazioni, sono "screpolature" verticali che si formano nei piedi, vere e proprie crepe, fastidiose che si formano sul tallone a causa di ripetuti sfregamenti meccanici (attrito tallone-calzatura). ■

Prodotti

Problematica	Prodotto da utilizzare in cabina	Prodotti consigliati da rivendita
Ragadi	Kit di trattamento 60% di urea	Fiala acido glicolico autocura per 7 giorni consecutivi (prima di applicare la mousse) Tutti i giorni applica mousse 25% urea
Fissurazioni	Kit di trattamento 35% di urea	Fiala urea 30% autocura per 7 giorni consecutivi (prima di applicare la mousse) Tutti i giorni applica mousse 15% urea

Le temperature aumentano, gli impegni ci chiedono di stare a lungo in piedi...

e le gambe si gonfiano. Se alla sera ci si ritrova con le caviglie pesanti e le gambe doloranti, è necessario stimolare la circolazione. Si può provare, dopo aver consultato un medico o un erborista, con la vite rossa in gocce o in capsule, da prendere due o tre volte al giorno: ricca di flavonoidi, elimina la sensazione di pesantezza. In più si può beneficiare delle sue proprietà antiossidanti: la vite rossa ossigena e ringiovanisce i tessuti.

Gesti quotidiani per sgonfiare le gambe

Contro le gambe gonfie, ecco alcuni gesti efficaci sempre, ma soprattutto in Luna calante. Stesi sulla schiena a mezzo metro dal muro, alziamo braccia e gambe ad angolo retto e ruotiamo piedi e caviglie, poi scuotiamo gambe e braccia per 5 minuti. Mettiamo un cuscino sotto i glutei, appoggiamo le braccia a terra e le gambe al muro, mantenendo a lungo la posizione.



BELLEZZA E BENESSERE IN ESTATE

Trucchi e accorgimenti per proteggersi dal grande caldo e tonificare il corpo

Ci vuole movimento

"Fra tutte le abitudini è sommamente dannosa l'immobilità, ed un esercizio svariato non solo conviene a tutti gli uomini in generale, ma soprammodo a quelli che non hanno faticose faccende e continuo lavoro". È uno dei consigli tratti dall'**Almanacco Barbanera del 1885**. E in estate anche per i più pigri è facile trovare le occasioni per camminare e dedicarsi all'attività fisica, almeno nei momenti meno caldi della giornata. L'ideale poi è fare del **movimento in piscina o al mare**, dove la resistenza

dell'acqua funziona da massaggio idrico. Ecco qualche semplice esercizio da fare nell'acqua bassa.

Seduti, con le mani appoggiate sul fondo e le gambe tese, stendiamo la punta dei piedi e facciamo oscillare in alto e in basso le gambe dritte, senza appoggiarle sul fondo e senza farle uscire dall'acqua. Ripetiamo per tre serie da 10. Seduti con le gambe dritte, staccate dal fondo, incrociamole per 10 volte portando la gamba in basso sopra e viceversa.

Una passeggiata al mare con l'acqua alla vita è sempre salutare. Per essere efficace contro la cellulite, deve durare almeno 30 minuti, essere veloce e praticata 2 volte al giorno. Ci aiuteranno nell'impresa la Luna calante, bere molta acqua e un centrifugato di verdure fresche al posto del cocktail dell'aperitivo.

Rimedi estivi per il benessere della pelle

La **curcuma** è una pianta che protegge la pelle dagli effetti dell'età e del sole. Usiamola in cucina per preparare verdure e intingoli. Massimi benefici con la Luna crescente. Il **latte detergente allo yogurt** è perfetto in estate, soprattutto in Luna calante.

Sbattiamo in un vasetto mezzo bicchiere d'acqua, 3 cucchiaini di yogurt bianco intero fresco, 2 cucchiaini di olio di mandorle, 2 cucchiaini di miele, 4 gocce di olio essenziale di lavanda e 4 gocce di olio essenziale di rosa. Si conserva una settimana in frigorifero.

Se abbiamo programmato un bagno di sole oltre alla protezione, prepariamo un bel **gel doposole**. Mettiamo a mollo per una notte 2 cucchiaini di semi di lino in 200 ml di acqua. Facciamoli bollire per 5 minuti, frulliamoli e, una volta freddi, uniamo 1 cucchiaino di oleolito di iperico, 1 di oleolito di calendula e rifrulliamo. Filtriamo con una garza e versiamo in un sacchettiino per fare il ghiaccio. Si conserverà per mesi. Il cubetto di gel si tiene 10 minuti come doposole rinfrescante.

Accortezze negli spostamenti

Se avvertiamo la **fatica da viaggio**, all'arrivo nel luogo di vacanza evitiamo di mangiare subito, beviamo acqua e miele, facciamo qualche passo per riattivare la circolazione e riposiamo al buio. Solo quando ci sentiremo più rilassati mettiamoci a tavola. ■

Dress code

di Marianna Abruzzese - immagini: Desigual
nail art e testi tecnici: Nails Company Italia

*Colori vivaci e
fantasie naif
definiscono la nuova
collezione Desigual.
Un mood ideale per
la bella stagione,
che il team di Nails
Company Italia
trasferisce sulla
manicure con grande
creatività*

Elisa Rossi



L'Estate Addosso

Pensare al brand Desigual significa pensare immediatamente ai colori forti e vivaci dell'estate, quando tutto brilla di luce propria sotto i raggi decisi del sole. Per questo nuovo numero di *Unghie&bellezza*, il team di Nails Company Italia si è ispirato agli abiti vivacissimi Desigual per realizzare delle nail art dai toni estivi. Via libera a geometrie super colorate, ma soprattutto a fiori dalle sfumature più disparate; non solo, la nuova collezione Desigual libera del tutto la creatività con

fantasie naif che ci fanno tornare al periodo spensierato dell'infanzia, quando bastava un vestito colorato affinché la giornata iniziasse benissimo.

**Elisa Rossi:
la potenza del giallo,
l'eleganza del nero**

L'abito al quale si è ispirata Elisa Rossi dal punto di vista cromatico permette un contrasto netto tra il giallo vivace e il nero elegante: "Ho realizzato questa manicure utilizzando per l'allungamento il Gel Fiber French Rose e decorando con il gelique Black Devil. Sull'anulare





e



Vanilla Beauty



Romina d'Arielli

e sul medio ho ricreato la decorazione floreale dell'abito utilizzando il gelique Chose Is Yours miscelato con Limoncello per creare le sfumature di arancione e giallo. Infine, ho sigillato con il lucido Shine Star e con il Top Matt Soft Touch. Consiglio questa nail art a personalità forti e decise come il colore giallo, ma dolci come un girasole”.

L'estate è alle porte, Ne Girls... Lasciatevi ispirare dai lavori del nostro Team e continuate a osare!

Vanilla Beauty: m'ama, non m'ama

Per il suo lavoro ispirato a un abito dal fondo nero con margherite gialle, Vanilla Beauty ha utilizzato il *Perfect Shape Cover* per la base e il *Paint It* nella colorazione *Amarillo* sia per coprire il mignolo che il pollice, sia per fare la sfumatura delle tre unghie centrali. “Per disegnare i

fiori ho utilizzato l'Artistic Paint Bianco e il pennello Nail Art 1, poi, con lo stesso pennello, ho realizzato i dettagli in nero e champagne. Questa tipologia di decoro è adatta a persone che hanno una personalità gioviale, infatti si tratta di una nail art spensierata e allegra che rende le unghie gioiose, proprio come l'estate!”.

Romina d'Arielli: astratto

Tripudio di colori e strisce bianche e nere per Romina d'Arielli: “Per questo lavoro ho optato per una copertura con *Flexi Tips Square*. La nail art ispirata al vestito colorato e con la stampa astratta è stata realizzata con *gelique White Angel*, *Black Devil*, *Secret Keeper*, *Better Then Him*, *Magic Memories* e *Foil rosso*. Consiglio questo nail style a una personalità che va sempre di fretta, ma non perde mai la voglia di osare!”.



L'estate Addosso



Dress code

L'estate Addosso



Valentina Lombardo



**Valentina Lombardo:
mille baci**

La nail art di Valentina Lombardo è ispirata a un abito dal contrasto cromatico interessante e fresco: il rosa nelle sue varie sfumature e il rosso. “Per la ricostruzione ho utilizzato Antifungal, Natural Basic Key, Ultrabond, la Base Ultrastrong, il Fiber French Rose e per sigillare lo Shine Star. Per la nail art ho

scelto i gelique Private Party Bloom, Cool, Black Devil, Ivy e Jennifer Pinkstone. Le due unghie centrali sono state sigillate con Soft Touch. Consiglio questo lavoro a chi ama i colori e a chi ha una personalità vivace e alla moda”.

**Mariagrazia Senatore:
naif quanto basta**

La texture dell’abito al quale

si è ispirata Mariagrazia Senatore rappresenta piccoli dinosauri colorati su uno sfondo dai toni rosa e magenta. “Ho realizzato questo lavoro ispirandomi alla texture dell’abito. Ho creato una copertura dell’unghia naturale con il Perfect Shape Cover. Come colore di fondo ho scelto il gelique Picnic Pink e ho creato le decorazioni utilizzando la

tecnica dell’acquerello in gel sia per realizzare i fiori che le sfumature. Infine, ho usato il Paint Gel per realizzare le labbra e i piccoli mostriciattoli. Consiglio questo decoro a tutte coloro che amano portare unghie esuberanti, allegre e dai toni estivi in quanto trovo questa nail art particolare, a tratti naif, ma comunque elegante”. ■



Mariagrazia Senatore



*La nuova
collezione SS
2023 U.S. Polo
Assn. coniuga
stile, tradizione e
contemporaneità.*

*Un mix
vincente per le
nail artist più
intraprendenti,
che intercettano
i raffinati
linguaggi
della moda per
riportarli sulla
manicure...*

Smart & CHiC

La collezione SS 2023 coniuga lo stile e l'eleganza del marchio celebre per il doppio cavallo con la capacità di interpretare le evoluzioni del settore sportivo e fashion. Il carattere forte e deciso dello sport del polo si riflette nella linea calzature che, stagione

dopo stagione, fonde la tradizione americana con i nuovi trend contemporanei. U.S. Polo Assn. amplia la collezione footwear e introduce alcune importati novità per la prossima stagione SS 2023. I nuovi modelli riflettono questa continua evoluzione: fra calzature iconiche con



↑ INTRECCIO CROMATO

Di **Valentina Nigro**, nail artist (Cosenza)

Ricostruzione in acrygel, forma mandorla moderna.

“Per abbinare la manicure ai dettagli del sandalo ho creato un decoro blu, rosso e cromato argento”.

Shoes

↓ ELEGANTE BABYBOOMER

Di **Fabiana Galdi**, onicotecnica (Afragola, NA)


“Per questo lavoro, ho dato risalto alla parte centrale del sandalo in modo raffinato. Ho utilizzato i prodotti di Christin Anzilotti, del brand Christin: *Salon soft Ghiaccio*, *Immobile Nuvola* e *Camouflage Baby*, realizzando così un elegantissimo babyboomer!”



← SUPER FRENCH

Di **Erika Glauda**,
nail artist (Torino)

Mandorla russa in gel.
“Su medio e anulare ho eseguito un doppio muretto esaltandone i bordi con il rosso e il blu, intervallandoli con un costruttore lattiginoso e glitterato creato apposta per questo lavoro. Le altre dita riportano una nail art in superficie eseguita con semipermanente bianco, blu e rosso”.



design rinnovati, forme di ispirazione running, sneakers essenziali, grafiche psichedeliche che celebrano il Pride Month (il mese in cui viene promossa l'uguaglianza della comunità LGBTQ+) e sandali

per il mare, l'offerta è ampia e articolata.

Una tendenza outdoor che introduce raffinati linguaggi visivi e non lascia indifferenti le otto nail artist scelte per questo servizio. ■



DEGRADÈ ↑

Di **Isabella Fiorda**,
Estetista Specializzata,
Onicotecnica e Lami
Maker (San Paolo
D'Argon, BG)

Delicato ed elegante
degradè di colori,
sui toni tenui che
richiamano i colori
delle sneakers.

"Semipermanente su
unghia corta quadrata
stondata, perfetta per
ogni età e per tutte
le donne che amano
un look elegant smart
casual. Sull'indice,
un mix di colori
che richiamano la
bandierina della pace
posizionata vicino ai
lacci delle scarpe".

EFFETTO TIE DYE →

Di **Federica Barbaro**, nail artist (Centro Estetico Le Federiche, Roma)

Ricostruzione in gel con nail form. "Il decoro punta sull'effetto tie dye sfumato all'interno della struttura con fiorellini stilizzati che richiamano la sfumatura".



MANDORLA RUSSA →

Di **Irene Benedetti**,

Master Amethyst Nail System (Terni.)

"Dopo aver ricostruito una mandorla russa, ho realizzato un french con muretto colorato diversamente per ogni tipo di infradito, riprendendo in punta la calzatura più sgargiante tra tutte. Mi sono ispirata più sgargiante tra tutte. Mi sono ispirata molto alla forma per i dettagli".



PASTEL GLASS →

Di **Gabriela Damian**, nail artist (Centro Estetico Royal Nails, San Prisco, CE)

Ricopertura delle unghie naturali effettuata con la tecnica acrigel. Nail art effetto vetro con pois disegnati con pennarelli carioca sotto la bombatura.

SUA GRAZIA

Manicure da salone per donne gioiose e sofisticate. Clarissa Ciaccio: “Il rosa è sempre elegante, l’effetto leopardato più audace, il nude è sofisticato. Tre soluzioni perfette per la bella stagione, in quanto definiscono una personalità libera e passionale”

Una volta si diceva: *Dimmi con chi vai a ti dirò chi sei*. Frase tipica del '900, radicata nel comune sentire, con la quale si ammonivano le persone che frequentavano cattive compagnie e rischiavano di subirne l'influenza.

Parafrasando questo adagio popolare e riadattandolo alla cura delle unghie, non sfugge agli addetti ai lavori l'assonanza fra colori e personalità. In questo senso, per l'estate 2023, abbiamo individuato due nail style differenti: il monocolore rosa, acceso e vibrante, e l'effetto leopardato, classica interpretazione del mood animalier. “Il rosa suggerisce dolcezza,

femminilità e grazia. La donna che lo sceglie per la manicure è elegante, sofisticata e delicata. Un colore di questo tipo definisce un mood romantico, gioioso e giocoso che si riflette in una stagione all'insegna di tenerezza e amore” – spiega Clarissa Ciaccio, responsabile marketing e comunicazione Clarissa Cosmetics.

Di contro, l'effetto leopardato, sembra più consono a personalità e look più audaci ed evoca un mood selvaggio, avventuroso ed esotico. “Questa texture trasmette forza e individualità ed è l'ideale per la cliente carismatica e molto sicura di sé”.

Fra i due poli, troviamo il colore nude, una tendenza



**IL ROSA È
SEMPRE
ELEGANTE,
SOFISTICATO
E FEMMINILE**

FOCUS NAIL

Forma: ballerina

Prodotto: gel

Colore: Flash+Shine





FOCUS NAIL
Forma: mandorla
Prodotto: acrygel
Colore: cat eyes

FOCUS NAIL

Forma: ballerina
Prodotto: tip in gel,
applicate con
Wonder Base
Colore: nude



LA TEXTURE LEOPARDATA EVOCA UN MOOD SELVAGGIO E AVVENTUROSO

che continua a essere molto popolare per le persone che preferiscono un aspetto pulito e sofisticato. “La nude manicure è sempre molto apprezzata perché è elegante, discreta e si adatta a qualsiasi occasione, dalla quotidianità alle cerimonie più chic. È una scelta versatile che si abbina bene a qualsiasi outfit e stagione. Ma

soprattutto in estate si esalta con l’abbronzatura”. Tre soluzioni eleganti e raffinate. “Si tratta di ricostruzioni da proporre in salone da nail artist professioniste, riproducibili in circa due ore di seduta. Le consiglio a donne libere, passionali ed energiche, proprio come lo stile del brand” – conclude Clarissa. ■





Le storie di successo ci permettono di raccontare i percorsi delle onicotecniche e degli onicotecnici più intraprendenti, che con passione e determinazione si sono affermati nel settore. Oggi vi presentiamo Marianna Toscano, nail artist di Milano.

FORMARSI PER CRESCERE

Il percorso di Marianna Toscano, iniziato nel 2006, oggi regala successi e gratificazioni: “Non volevo più essere la ragazza che fa le unghie a casa. Oggi curo la manicure delle celebrities e collaboro con diversi brand”

Quando è nata la tua passione per le unghie?

Da sempre ho avuto cura delle mie mani. Ricordo ancora quando con pazienza e attenzione mi smaltavo le unghie e aspettavo che il rosa lattiginoso si asciugasse.

Quali sono state le tappe più significative del tuo percorso, le tue fonti d'ispirazione e i tuoi maestri?

Mi sono sempre piaciuti i toni leggeri e delicati. Nel 2005 mi feci fare la prima ricostruzione, un french in acrilico. Non ne fui soddisfatta e, dopo vari tentativi, decisi di comprare il materiale per farmele da sola:



anche se non perfette, mi piaceva dedicarmi del tempo per me.

Nel 2006 decisi di frequentare dei corsi di formazione: iniziai con un corso base e quello fu il primo di una lunga serie. Sempre nello stesso anno, scoprii in edicola *Unghie&bellezza*, che sfogliavo con ammirazione e dalla quale prendevo spunti e suggerimenti.

Inoltre, ogni anno mi regalavo una giornata a Cosmoprof: l'evento di solito si svolge nella settimana del mio compleanno, quindi prendevo la palla al balzo per scoprire dal vivo le novità e restare aggiornata sul mondo nails. Dopo qualche anno, cominciai a decorare le unghie delle amiche e delle colleghe, finché decisi che questo doveva essere il mio lavoro. Aprii la partita iva come applicazione e decorazione unghie, volevo distinguermi, elevarmi pro-

fessionalmente e non essere solo la ragazza che “faceva le unghie a casa”.

La voglia d'essere originale mi ha portato a creare una linea di prodotti ispirata alla bellezza e all'idratazione per la cura delle mani; inoltre, ho brandizzato il mio materiale di lavoro tra cui la lima, creando così in spessore e grana uno strumento adatta a me.

Hai all'attivo diverse collaborazioni, che benefici riscontri con questa strategia?

Dopo la pandemia, ho iniziato a collaborare con una nota agenzia di Milano, Take Mi Home, presente anche a Roma e Ibiza. Si occupa dei servizi alla persona e non solo; ho avuto la possibilità di lavorare anche su shooting fotografici, un'esperienza nuova per me. Ho curato le unghie a diverse celebrities, è stato un modo per far cono-

scere il mio stile.

Attualmente collaboro con dei brand noti tra cui Clarissa Nails, LCI cosmetici italiani, Semilac e Mesauda Nail Pro: questo mi permette di testare e utilizzare i prodotti più performanti per le mie esigenze.

Come e dove ricerchi le nuove tendenze del settore?

Il mio aggiornamento e la continua formazione mi permettono di migliorare, trovo inoltre molte ispirazioni nella moda, così cerco di creare novità che rendono uniche le mie nails manicure.

Oggi quali manicure e design proponi alla tua clientela?

Prediligo i colori chiari e le trasparenze, mi piace creare tonalità di dégradé. Anche se devo ammettere che un colore deciso e brillante ha sempre il suo fascino. ■

Shorts &

I pantaloncini corti sono un capo d'abbigliamento irrinunciabile durante la bella stagione. Definiscono un outfit sensuale e sbarazzino, che si può combinare con un'adeguata manicure

Dopo un breve periodo di oblio, gli shorts sono tornati di gran moda per la primavera – estate 2023. Complici le temperature torride alle quali, ahinoi, dovremo abituarci, designer e stilisti hanno ricomincia-

to a proporre in passerella pantaloni cortissimi, rispolverando un trend che sembrava dimenticato. Ecco allora comparire nelle vetrine un bouquet di proposte perfette per tutti i gusti e le esigenze, dagli short sportivi ed essenziali ai modelli più



ELEGANZA 3D ↑

Di **Mary Rose Tamburrano**, Master Truscada
 "Per dare un po' movimento ai toni neutri tra nude e bianco, che ricrei l'effetto fuscaccia dell'outfit, ho inserito un elegante fiocco in 3D, illuminato da laccetti gold come nei sandali".



go



ALLA MODA

Il brand italiano Relish mescola stili e ispirazioni in un mix eclettico e mai scontato, perfetto per la ragazza alla moda. Gli shorts di queste pagine sono della collezione SS23.

glam, impreziositi da cinture, tasche, bottoni e stampe. Si tratta di un must have estremamente versatile, che può essere indossato sia di giorno che di sera, nonché facilmente abbinabile con t-shirt, camicette leggere e

persino bluse raffinate. E se volete aggiungere personalità al vostro look, il nostro consiglio, anche in questo caso, è quello di aggiungere agli shorts una bella manicure, come quelle presentate in questo servizio. ■

↓ NASTRO FLOREALE

Di **Mary Rose Tamburrano**, Master Truscada
"Tra l'accostamento cromatico dei colori pesca e bianco spicca la fantasia del nastro floreale. Perché non riportarlo anche sulla manicure?!".



↑ SUMMER SQUARE


di **Loretta Vocaturo**, titolare Ellévi Nails, onicotecnica e nail artist (Musa Lab Bisignano, CS)
La square, forma di tendenza del momento racchiude la praticità e la sobrietà. "In questa proposta la forma viene esaltata attraverso sofisticate sfumature nei colori del fucsia, arancio e salmone. L'armonia cromatica dei colori è valorizzata dalla foglia oro che ne impreziosisce il risultato. Ho utilizzato prodotti Musa, acrylic gel per la struttura e i colori delle collezioni Escape, Gypsy e Remix".



↓ EFFETTO PIETRA

Di **Iole Giaconia**, Onicotecnica e Operatore del benessere (Palermo)

Mandorla in gel. "In questo lavoro, per l'anulare e il medio, ho utilizzato la tecnica della french in struttura proponendo i colori presenti dell'outfit sfumandoli tra loro. Successivamente ho creato questo effetto pietra limando tutta la zona del french".



↑ POP ART MANICURE

Di **Nunzia Maria Cozzolino**, Onicotecnica titolare di Ongles D'art, Acri CS

"Ho utilizzato il set di Musa in acrilgel, in tecnica mista opaco e lucido più l'applicazione di art decor e stamping plate. Ho ripreso i colori sia in tonalità pastello che in saturazione più alta, creando una manicure tra il pop art e lo sporty chic, riprendendo la texture in pitone e giocando con forme e linee dipinte a mano".

incolore

I design proposti da Meg Nails per la collezione primavera - estate 2023 di Marco Rambaldi sono sgargianti e piene di colore. "Proprio come il messaggio contro ogni discriminazione lanciato dallo stilista"

a cura della redazione - nails: Margherita Armaroli (Meg Nails)
foto: Margherita Armaroli, Olimpia Taliani, Stefano Trevisol e Wongwannawat



Foto Marco Rambaldi



Foto Margherita Armaroli

Partecipare a una sfilata come nail artist è sempre un'esperienza totalizzante

per gli stimoli creativi e le relazioni che vengono a crearsi con gli altri professionisti, in primis con lo stilista. Questa volta abbiamo incontrato **Margherita Armaroli**, titolare del salone Meg Nails di Budrio (Bologna), incaricata di riportare sulle unghie la filosofia, più inclusiva che mai, di Marco Rambaldi, stilista emergente specializzato in maglieria e fiero avversario di ogni discriminazione.

Margherita, come e quando è nata l'opportunità di lavorare con Marco Rambaldi?

“È un'avventura iniziata per caso: sedevo nel mio studio durante una pausa tra una cliente e l'altra, intenta a decorare alcune tip con le mie consuete creazioni di farfalle, fiori e ghirigori. A un tratto vedo entrare mia mamma, vestita con una bella camicia di Marco Rambaldi che reca sul petto, in corsivo scolastico, la scritta «femmina». Subito l'ispirazione ha guidato il mio pennello in nuove composizioni improntate allo stile del *designer* bolognese.

A lavoro finito decido di mostrargli i risultati – chissà cosa ne penserà! – lasciando che nel messaggio faccia capolino una proposta di collaborazione: mi offro di realizzare le unghie a tutte le modelle della prossima sfilata, ridisegnando a mano le trame e i motivi dei tessuti. La risposta è positiva, Marco si dice entusiasta dell'idea. Vado quindi nel suo laboratorio per scoprire la collezione e parlare con lui della sfilata e dei tempi di lavoro: solo un mese e mezzo per rivestire le unghie di cinquanta modelle, ovvero 500 tip! A ripensarci adesso, mi sembra incredibile




Foto Marco Rambaldi



Foto Marco Rambaldi



Foto Marco Rambaldi



Foto Margherita Armaroli



Foto Margherita Armaroli

di essere riuscita a trovare il tempo necessario al progetto – circa un'ora per ogni modella – pur avendo un negozio dove lavoro dal mattino alla sera, sei giorni su sette: dovevo per forza sfruttare le domeniche e rinunciare al riposo delle serate estive, dopo la chiusura. Oggi sono grata a mia mamma, che mi portava la cena in salone e rimaneva a mangiare con me, tenendomi compagnia anche fino a mezzanotte inoltrata. Poi, finalmente, il 20 settembre salto sul treno per Milano e termino tutti i preparativi la sera stessa, in camera d'albergo! Mi addormento trepidante, nell'attesa della sfilata, prevista per il giorno successivo al Parco Industria Alfa Romeo di Piazza

Portello.

L'impatto con il backstage?

Arrivata nel *backstage* inizio subito ad applicare le mie tip alle modelle, una per una, armata di pazienza per affrontare i vari intoppi del caso (si trattava di tip delicate, da attaccare con lo *sticker*: la colla avrebbe rischiato di rovinare gli abiti). Nel fermento generale mi sentivo non solo soddisfatta del mio operato, ma anche emozionata e riconoscente per l'opportunità unica di vivere da vicino l'organizzazione e l'allestimento di una sfilata di moda.

Perché la scelta di questo stilista?

Ho scelto Marco Rambaldi perché apprezzo e condivido la sua idea di una moda inclusiva, ricca di individualità



Foto Marco Rambaldi



Foto Marco Rambaldi

L'essenza della collezione ODI ET AMO

La nuova collezione SS23 di Marco Rambaldi punta sull'inclusività e combatte l'indifferenza, mettendo i diritti delle persone al centro. "Ho scelto Odi et amo - ha detto lo stilista nel backstage - perché rappresentino gli estremi. Dobbiamo stare alla larga dall'indifferenza, soprattutto in questo momento storico". Sulla base di queste convinzioni, Rambaldi ha confermato anche per questo show la scelta di un cast super inclusivo con ragazze di ogni taglia, provenienza, età e orientamento sessuale, in linea con l'estetica portata avanti dal brand, aperta, senza limiti di gender, taglia o età. "È importante parlare di diritti mandando in passerella persone vere con le loro storie senza legami di etnia, genere e religione", afferma il designer.

differenti; una moda che porta sulla passerella anche donne mature, curvy, membri della comunità Lgbt, uomini, modelli e modelle di altre etnie...

Come sono le unghie che hai preparato?

Le unghie realizzate per questa sfilata sono sgargianti, piene di colore come gli abiti esibiti. Si impreziosiscono di disegni che richiamano i motivi dei tessuti: onde, cuori, ombrelloni da spiaggia, baci rossi e rosa - oltre ai deliziosi putti, da sempre ritenuti figure asessuate, prive di genere, e per questo essenziali ai temi della sfilata. ■



Foto Davide Luigi Di Lorenzo



Foto Stefano Trevisol



Foto Stefano Trevisol



Intervista a Genny Convento, operatrice specializzata in trucco permanente

"Nel trucco permanente la tendenza è quella di ricreare un lavoro sempre più accurato, dall'effetto naturale, senza eccedere con forme estreme o risultati troppi finti o innaturali. Inoltre, va sempre più di moda il fake freckles, che riproduce le lentiggini". Genny Convento è una estetista e dermopigmentista italiana con le idee chiare in fatto di trend e professionalità delle operatrici.

FAKE FRECKLES ED EFFETTO NATURALE

*I trend 2023 e il vademecum di una brava professionista:
"Il trucco permanente è come un intervento di sartoria cucito su misura della cliente: bisogna conoscere bene morfologia del viso, mimica facciale e tipologia di pelle"*

In quante sedute è possibile ottenere l'effetto naturale?

Normalmente servono due sedute: nella prima si segue il lavoro e nella seconda, dopo 40 giorni circa, si definisce. Il lavoro, poi, richiede un ritocco annuo poiché vengono utilizzati pigmenti bio assorbibili.

Quali sono gli inestetismi più diffusi e "antipatici" che è possibile risolvere con il trucco permanente?

Il trucco permanente permette di armonizzare il viso, andando a ridare forma a un sopracciglio spiovente, codine inesistenti, mangiucchiata da anni di strappi e cerette mal fatte, creare una simmetria o ridare un nuovo guar-

do a che soffre di alopecia. Con un semplice infracigliare possiamo dare profondità allo sguardo, mentre sulla bocca è possibile ridefinire le labbra andando a colorare una mucosa sgranata nel tempo o da herpes, creando così un effetto rimpolpato, o correggere piccole asimmetrie.

Qual è il ruolo in salone dell'operatrice nei confronti della cliente? Ascolta la richiesta ed esegue o suggerisce il trattamento più opportuno?

La brava dermopigmentista esegue una consulenza pre lavoro per ascoltare le richieste della cliente. Spesso arrivano con delle foto di persone famose e vogliono le sopracciglia identiche, acca-

de soprattutto con le ragazze più giovani. Il nostro ruolo è quello di far comprendere loro che molto spesso non è possibile soddisfarle, per la morfologia del viso, quindi si cerca di adattare il desiderio all'armonia complessiva dei lineamenti. Va spiegato che il trucco permanente è come un intervento di sartoria cucito su misura e che forma e spessori possono cambiare a seconda della fisionomia del viso, della mimica facciale. Altro aspetto da non sottovalutare è la pelle, soprattutto quella grassa: non avrà la stessa resa di quella di una pelle mista o normale.

Quali sono i rischi di rivolgersi ai non professionisti?

La scarsa conoscenza delle forme del viso, che pregiudica l'armonia estetica, l'utilizzo di pigmenti errati, labbra tatuate troppo al di fuori dell'area del vermiglio con conseguente discromia di colori tra pelle e mucosa, o ancora i pigmenti piantati troppo in profondità con effetti bluastri. ■

BIO E CONTATTI

Genny Convento
estetista,
dermopigmentista,
tatuatrice e piercer
Istituto di bellezza e
benessere, Viale Pisani
22, Fossò, Venezia
Info: tel. 370 3678175
@genny.convento
@istbellezzabenessere



← My Lamination CORIN, EAU DE PARFUM UNISEX (50 ML)

Un'essenza limpida e cristallina che si scioglie in un abbraccio di bergamotto e gigli. Le onde del mare ti trasporteranno in una nuova travolgente profumazione che ti conquisterà con freschezza e carisma. Prodotto Made in Italy.

www.mylamination.it



BeautyB by Argo Service → SCHIUMA VISO

Schiuma viso all'Aloe 97%, deterge delicatamente la pelle dalle impurità, rimuovendo sebo e residui di trucco. Contiene succo di aloe, spinaci e cetriolo purificanti e idratanti, betaina per mantenerla elastica, probiotico per il ripristino della barriera protettiva.

www.beautyb.shop



↑ BioSculpture EVO 80BASE & BUILD

EVO 80Base & Build è un gel base universale, rinforzante di media densità. Ha un composto simile alla cheratina che garantisce un'eccellente adesione, una maggiore flessibilità e una facile rimozione. Inoltre è arricchito con elementi specifici per rinforzare la salute delle unghie.

www.biosculpture.it



↑ Mangrè ProfessionNails GUMMY STAR COLOR


Mangrè presenta sei nuovissime basi lattiginose arricchite con scaglie di foil colorate e luminose. Indicate in caso di unghie sottili, fragili e danneggiate, possono essere applicate sottili o più corpose per rinforzare le unghie e/o correggere imperfezioni strutturali delle lamine. Fungono da base e da colore, necessitano solo di essere sigillate.

www.mangre.it

RobyNails → GEL POLISH BREEZE COLLECTION

Vivi un'estate indimenticabile con la **Gel Polish Breeze Collection**, sei colori vivaci che catturano i raggi solari. Ogni tonalità trasmette freschezza e vitalità, donandoti un tocco di eleganza e gioia. Scegli la bellezza radiosa dei nuovi smalti semipermanenti RobyNails per la nuova stagione!

www.robynails.it





↑ Faby Line

COLLEZIONE NATURE ARIA, FORMULA LACQUERING GEL

È la vicenda di un ritorno, di un amore brillante: la storia Faby più romantica di tutte. Per la primavera-estate 2023, Faby Line ripresenta sei sfumature che si ispirano ai colori pacati di **Nature Aria**, esclusivamente in formula Lacquering Gel, dedicata al solo uso professionale.

Con Faby, il tempo scorre al ritmo di avventure infinite: con Aria Lacquering Gel, gli eleganti colori nude tornano per restare con un trattamento fast-dry e long lasting.


www.fabyboutique.com

Nails Company →

WOW NAILS

La summer collection **Wow Nails** di Nails Company è un concentrato di vibrazioni positive. Giallo fluo, magenta, rosso anguria, arancio, corallo e viola sono pronti ad accendere la vostra manicure.

www.nailscompany.it



↑ My Alchemy

MOCKTAIL COLLECTION

La nuova collezione **Mocktail** di My Alchemy è dedicata ai Centri Prime della Genius Salon Experience. 5 colori fluo, di tendenza, che vi accompagneranno per tutta l'estate 2023. Verde acido, rosa shocking e arancione mandarino per un look glamour, da togliere il fiato.

www.myalchemy.it

← Gamax

MOVIE LASH: MASCARA NERO 5 IN 1

Indispensabile per valorizzare lo sguardo e dare alle ciglia più volume e spessore, **Movie Lash** by Gamax è un prodotto Made in Italy. Grazie alla sua formula, curva e definisce le ciglia donando un volume panoramico. Resistente all'acqua, dura 24 ore e ha una formulazione vegana. Contiene estratto di calendula, olio di ricino e cere vegetali, che nutrono e proteggono le ciglia. Lo scovolino a clessidra con 7.000 fibre a spirale permette di applicarlo con facilità e precisione. La chiusura a scatto con click preserva il prodotto da agenti esterni. Testato oftalmologicamente, è il mascara ideale per ogni occasione.

www.gamax.com




← Lady Nail

Y2K - MILLENNIAL NAILS


È arrivata la collezione **Years 2000** Lady Nail di smalti semipermanenti ispirata alla moda degli inizi del nuovo millennio: denim passion, colori sgargianti, geometrie super dinamiche... design fatti per catturare l'attenzione e nuance insolitamente accostate tra loro. Tre i colori disponibili: LN796 mango, LN803 azzurro e LN775 rosa fluo. Nail art: Elena Celentano.

www.ladynail.it



TALENT SHOW

Ancora una volta, Unghie&bellezza ha scandagliato il settore per individuare le nail artist emergenti che con la loro creatività contribuiscono a definire le tendenze più popolari



STEFANIA CALINA
> **Civitanovamarche (MC)**

+39 327 5362324

IssaBell Nails Civitanovamarche

issabell_stefy





MARIANNA TOSCANO
> **Master Nails**

Instagram: [mariannatoscano_nails](#)
TikTok: [mariannatoscanonails](#)



Passo passo 01

di Emanuela Bisdachin, formatrice Magnetic, titolare del centro Nail Art Class by Magnetic - Nail Care & Nail School



1^h 45'

Forma
ovale



Materiale > Fiber Gel


Difficoltà > ★★☆☆☆

Portabilità > ★★★★★

Manicure, copertura dell'unghia naturale e decorazione

SPRING FLOWERS

*Allegra e variopinta nail art floreale
sui toni del Viva Magenta di Pantone®*



Step 1. Dopo aver eseguito una accurata dry manicure, effettuare la copertura dell'unghia naturale con fiber gel *Pink* by Magnetic Nail Design.



Step 2. Stendere il colore (Gelpolish *Las Palmas* by Magnetic Nail Design), polimerizzare 60" in lampada LED. Sigillare con *Extreme Matt* top gel 60" e polimerizzare ancora in lampada LED.



Step 3. Creare la flower nail art utilizzando colori gelpolish miscelati alla polvere *Sugar Look* eseguendo un fiorellino alla volta: prima di polimerizzare spolverare



ancora un po' di *Sugar Look*. Eseguire prima i petali (polimerizzare 60" in lampada LED) e poi il centro. Infine, polimerizzare 60" in lampada LED.



Passo passo 02

di Elisa Ilardi, educatrice Biosculpture Italy · foto: Francesco Zaffarana



30'

Forma
mandorla



Materiale > Tips in gel + semigel


Difficoltà > ★★☆☆

Portabilità > ★★☆☆

Allungamento con tip in gel e nail art

RAINBOW ISLAND

Vivace decorazione estiva con sfumature pastello



Step 1. Limare e opacizzare le unghie naturali. Per una perfetta adesione stendere uno strato di *SPS (Special Prep Solution)* e lasciare asciugare all'aria.



Step 2. Scegliere la forma desiderata e la corretta misura di *Full Cover Tip* corrispondente alla grandezza di ogni dito. Preparare la *Full Cover Tip* e fissarla sulle unghie con *Evo Oxygenating Base&Build*. Polimerizzare per 60" in lampada LED.



Step 3. Opacizzare le *Full Cover Tip* con buffer.



Step 4. Colorare le unghie con i colori *Biogel* della collezione *Delice Pastel* di Bio Sculpture sia per la stesura monocolora che per creare una perfetta sfumatura di colori. Polimerizzare 30" in lampada LED. Applicare uno strato sottile di *Evo Chrome Catalyst* e polimerizzare 30" in lampada LED.



Step 5. Stendere uno strato di polvere cromata effetto perla su tutte le unghie. Spolverare l'eccesso, applicare *Evo Gloss Top Coat*, polimerizzare per 30" e sgrassare. Per completare stendere una goccia di *Almond Oil* sulle cuticole e massaggiare delicatamente fino ad assorbimento.

Passo passo 03

di Elena Galazyuk · direttore Selena Nails Academy, Magnetic Nail Design Distributor North Italy · Facebook: Elena Galazyuk



2h 00'

Forma
square



Materiale > Powergel (acrigel)

Difficoltà > ★★☆☆

Portabilità > ★★☆☆

Refill + decorazione


BAROCCO FLOREALE

Un rigoroso e impeccabile french, impreziosito da un raffinato nail design con effetto satinato e rose stilizzate



Step 1. Preparare l'unghia per il refill: rimuovere il colore e risolvere eventuali sollevamenti del prodotto in zona cuticola.


Step 2. Applicare il *Soft Bond Primer* e poi un strato sottile di *Rubber Base Clear*, quindi polimerizzare 60 secondi in



lampada LED. Modellare il letto ungueale con il muretto, utilizzando *Powergel Extender* di Magnetic, polimerizzare 60 secondi e limare il muretto. Conclusa l'operazione, realizzare il french con *Powergel White* di Magnetic.



Step 3. Definire la limatura seguendo lo schema del quadrato arcuato, fresare l'eccesso sotto il bordo libero.



Step 4. Applicare *Extreme Top Matt* per creare l'effetto satinato, poi polimerizzare 120 secondi.



5

Step 5. Disegnare le rose stilizzate con *Liner Black* e il pennello *Vrush Pen* di *Magnetic*, quindi polimerizzare 120 secondi in lampada LED. Sgrassare con *Prep & Wipe*.

CHI NON SI FORMA, È PERDUTO

L'aggiornamento costante favorisce l'acquisizione di nuove competenze e consolida quelle già in essere. Un'attività indispensabile per restare al passo con i tempi, anche nel settore nail

Quasi tutte le professioni più qualificate sono soggette all'obbligo della formazione continua. Una necessità richiesta dall'evoluzione dei principali mercati dell'economia, dallo sviluppo di nuovi linguaggi, dal progresso incessante dei materiali e dal miglioramento degli strumenti di lavoro.

Vale per le professioni iscritte a un Albo (architetti, ingegneri, avvocati, giornalisti...) e in linea generale per tutti i lavoratori, ai quali è prescritto un aggiornamento periodico in materia di salute e sicurezza al fine di evitare incidenti sul lavoro e altre gravi problematiche.

L'importanza della formazione, per queste attività, è

sancita da leggi e regolamenti di categoria: in questo modo viene assicurata alla collettività – e agli stessi operatori – la serietà del ruolo rivestito dal professionista, che attraverso l'aggiornamento consolida le proprie abilità e ne sviluppa di nuove.

Questo ragionamento deve essere applicato anche **all'ornicotecnica e all'estetista, professioniste che operano in un ambito sensibile non solo allo sviluppo di nuovi protocolli lavorativi, ma anche alle mode e ai trend.** Solo la formazione costante, infatti, permette al professionista di acquisire le competenze necessarie per innovare il proprio lavoro, aumentare la produttività, intercettare le tendenze, muoversi in un

IL RISCHIO, PER CHI NON SI ADEGUA, È QUELLO DI USCIRE DAL MERCATO

ambiente più sicuro e confortevole e, non ultimo, sentirsi più realizzato anche dal punto di vista personale.

La formazione, infatti, non va intesa come un'attività quasi scolastica di mero apprendimento, poiché abbraccia qualsiasi forma di studio e comprensione utile per migliorare le proprie capacità. Nel nostro ambito, significa **aggiornarsi non solo sui nuovi prodotti in commercio (comunque indispensabile), ma conquistare tutte quelle skills che definiscono il professionista di oggi,**

dalla gestione dei social alla capacità di lavorare in team, fino ovviamente alle nozioni base di economia e marketing che un imprenditore deve conoscere.

Il rischio, per chi non si adegua, è quello di perdere il treno e uscire dal mercato.

In Italia, fortunatamente, l'offerta formativa di qualità è ampia e consolidata. Girate pagina, e scoprite il percorso più adatto alle vostre esigenze, l'accademia che fa per voi e l'evento che potrebbe consacrarvi come una stella del settore. ■

**COMPETENZE
ACCADEMIE PERCORSI
CAMPUS PROFESSIONALITÀ**




Crystal Nails

Afrodite Academy



Musa





Student work



TECNICHE NAILS UNICHE AL MONDO

I moduli di Bio Sculpture Italy offrono una formazione completa, dai trattamenti naturali per la cura delle unghie all'applicazione dei prodotti per i saloni di bellezza

Bio Sculpture, azienda sud africana che produce gel per unghie e prodotti SPA di qualità professionale, utilizzato da rinomate onicotecniche da 35 anni in più di 40 paesi del mondo, arriva finalmente in Italia.

I nostri corsi di formazione sono certificati e riconosciuti a livello internazionale all'interno del nostro sistema a marchio Bio Sculpture, che sostiene i più alti standard a livello globale. I corsi

sono strutturati sia per chi è già esperto che per neofiti che desiderano diventare professionisti. La suddivisione in moduli offre una formazione completa sui trattamenti naturali per la cura delle unghie, nonché la conoscenza dei prodotti SPA, l'applicazione dei prodotti BIOGEL, EVO gel polish, acry gel BI-olygel, Full cover tips in gel, come creare allungamenti, come effettuare una copertura delle unghie naturali e come rimuovere in modo sano e sicuro.

I Corsi

A partire dalla seconda metà di settembre 2023

Moduli base


1. Introduzione e BIO manicure e pedicure
2. EVO gel polish - Cura, rinforzo e copertura delle unghie
3. EVO gel polish - Allungamento
4. BIOGEL - Cura, rinforzo e copertura delle unghie
5. BIOGEL - Allungamento

Percorso completo Career Training: moduli da 1 a 5

Moduli avanzati

6. BI - OLYGEL
7. FULL COVER TIPS
8. NAIL ART
9. E-FILE & REFILL

Percorso completo per la carriera come educatore: moduli da 1 a 9



INFORMAZIONI

Whatsapp: 378 304 4816
info@biosculpture.it
www.biosculpture.it

I VANTAGGI ESCLUSIVI DI BIO SCULPTURE

- # Metodo garantito senza utilizzo di Primer e Bonder
- # Materiale formativo step by step
- # Supporto costante dopo i corsi
- # Attestato di partecipazione e diploma valido in tutto il mondo
- # Accesso all'acquisto di prodotti e trattamenti altamente professionali per saloni
- # Ampia politica sconti dedicata
- # Possibilità di carriera come Educatrice





I Corsi

Starter Pack:


- Corso Base Gel
- Corso Soak Off
- Corso Avanzamento Gel con Kit prodotti omaggio

Magic Nail Art Pack:

- Corso Microgel
- Corso OneMove
- Corso Plastick
- Corso Salon

con Kit prodotti omaggio

Percorso annuale con rilascio di attestato ELITE studiato su misura in base alle esigenze dell'allieva.



LA PIÙ GRANDE RETE DI ACCADEMIE D'ITALIA

Con oltre 50 sale corsi distribuite in tutte le regioni, Crystal Nails è un prestigioso punto di riferimento del settore unghie. In cattedra, le Master accreditate svelano le tendenze e le nuove tecniche

Crystal Nails è presente in 4 continenti e in oltre 30 paesi ed è la più grande rete di accademie nails in Italia con oltre 50 sale corsi distribuite in tutte le Regioni. Marchio prestigioso per tutti i prodotti che riguardano la ricostruzione unghie e la nail art, ha nella formazione un asset di successo determinante.

Le Master Crystal Nails, certificate dopo un lungo percorso di abilitazione, osservano e analizzano le tendenze della moda internazionale, con un occhio di riguardo a fashion, hair style e outfit da tutto il mondo. Il panorama nails ha bisogno di crescita e innovazione costante per riuscire a stare al passo con i tempi. Le onicotecniche dei cinque continenti aspettano con ansia tutte le novità e le tendenze

che partono direttamente dal reparto ricerca e sviluppo di Budapest in collaborazione con le Master Crystal Nails.

Crystal Nails non eroga corsi online perché crede che per imparare una professione artistico-artigianale come quella dell'onicotecnica sia indispensabile frequentare corsi in presenza con l'assistenza diretta dell'insegnante.

PERCHÉ SCEGLIERCI

- # NO a insegnanti improvvisate (le Master devono superare 3 livelli di esami)
- # NO ad allieve abbandonate a fine corso (gruppi Facebook di assistenza)
- # NO ad attestati senza valore

Fiore all'occhiello ILCAMPUS

Uno degli eventi formativi più importanti nel settore nails in Italia, ILCAMPUS di Crystal Nails assegna il ruolo di Master alle partecipanti che superano tutti i test previsti.



CONTATTI

Sito ufficiale per corsi e prodotti
www.crystalnails.it



ESTÉLITE

CENTRO ESTETICO & ACCADEMIA

Il percorso accademico del salone di bellezza gestito da Orietta Di Buono, Teresa Tambasco e Valentina Monaco



Inizia oggi il tuo percorso di formazione da Estélite estetica & benessere. Rinomato centro estetico e Accademia gestito da Orietta Di Buono, Teresa Tambasco e Valentina Monaco. Puoi diventare onicotecnica professionista con il percorso accademico di Solutudonna, azienda leader nel settore nails. Estélite, inoltre, si occupa di estetica base e avanzata, make-up, dermopigmentazione, extension ciglia, nails.

Fiore all'occhiello

Teresa Tambasco: specializzata da anni in trattamenti di estetica avanzata di viso e corpo.

Valentina Monaco: estetista qualificata, specializzata in make-up e nel settore nail. Master in nail art e acrilico.

Orietta Di Buono: con anni di esperienza nel settore nails, collaboratrice di *Unghie&bellezza*. Master in ricostruzione in gel, acrilico, nail art e unghie da competizione.



I Corsi

La nostra formazione:

- Percorso accademico o corsi singoli firmati Solutudonna
- * Ricostruzione Base in Gel
 - * Ricostruzione Base in Acrilico
 - * Perfezionamento in Gel
 - * Fresa e Refill
 - * Semipermanente
 - * Micropittura Base
 - * Acquarello in Painting Gel 1° livello
 - * Decorati Veloci da Salone
 - * Decorati in Acrilico 3D
 - * Nail Art in Gel
 - * Nuove Forme in Acrilico
 - * Nuove Forme in Gel
 - * Dry Manicure Metodo Russo
 - * Mini Forme da Salone in Acrygel e Tecnica Baby Boomer
 - * Micropittura Artistica 2° livello
 - * Micropittura Cinese 1° e 2° livello
 - * Plastilin 4D
 - * Acquarello in Painting Gel 2° livello
 - * Decorati Gioiello
- Esame Finale

INFORMAZIONI

Sede: Via Fiej, 50 (località fiera), 84040 Castelnuovo Cilento (SA)
Tel. 346 2359439 (Valentina)
327 3499023 (Orietta)
349 7578395 (Teresa)

Estélite Estetica & Benessere
 EsteliteesteticaBenessere



Il programma

1° GIORNO (18 ottobre)

Master Educator:

TANIA TRASTU

- Anatomia dell'Epidermide
- Preparazione Meccanica
- Preparazione Chimica
- Cheratolitici e Remover
- Dimostrazione manicure combinata con utilizzo di AHA Cuticle Remover, semipermanente monocoloro e french in superficie

2° GIORNO (19 Ottobre)

Master Educator:

IRIS CAPIELLO

- Parametri per un corretto posizionamento della Nail Form per la Forma Quadrata
- Dimostrazione della ricostruzione Forma Quadrata con French Inversa e Forma Mandorla con Baby Boomer

3° GIORNO (20 ottobre)

Master Educator:

NAOMI ACETO

- Spiegazione della ricostruzione Forma Mandorla con French Inversa con Tecnica So-Easy

4° GIORNO (21 ottobre)

Master Educator:

SERGEY LAVRUKHIN

- Spiegazione del posizionamento della Nail Form per la Forma Stiletto e Mandorla.
- Dimostrazione forma Stiletto e Mandorla Gotica
- Parametri per una corretta limatura

5° Giorno (22 ottobre)

Master Educator:

IRIS CAPIELLO

- Nail Art: Ghirigori, One stroke e Acquerello.

IL CAMPUS MUSA

Dal 18 al 22 ottobre, appuntamento a Marigliano (Napoli), presso la sede centrale dell'azienda fondata da Nina Uspehova.



SERGEY
LAVRUKHIN



IRIS
CAPIELLO



NAOMI
ACETO



TANIA
TRASTU

Viste le numerose richieste di partecipazione all'evento e per garantire una migliore organizzazione, il Campus MUSA è stato posticipato dal 18 al 22 ottobre. *"Il Campus MUSA è una vera e propria esperienza formativa e professionale, accessibile a tutti coloro che fanno parte del mondo nails e che hanno già un'esperienza minima nel settore e che vogliono dare una svolta alla loro carriera"* – sottolineano gli organizzatori.

L'evento si terrà presso la sede centrale di MUSA, in Via Vecchia Del Bosco SNC, a Marigliano (NA), con pernottamento convenzionato in Hotel a 4 stelle in zona limitrofa all'azienda. *"Cinque giornate con docenti Master MUSA, tra cui il celebre Sergey Lavrukhin, che vi trasmetteranno le loro conoscenze. Questa non è solo un'opportunità per avere maggiori competenze e perfezionare le proprie tecniche,*



ma è anche l'occasione per fare nuove esperienze, nuove amicizie e mettersi in gioco, scoprendo tutte le proprie potenzialità. Inoltre, per le prime tre classificate, in palio ricchi premi. Che aspetti? Dimostra il tuo talento e vinci l'apertura di un MUSA Store!" – concludono.

PERCHÉ PARTECIPARE AL CAMPUS MUSA

- # Riceverai un kit omaggio del valore di 500 €
- # Potresti vincere l'apertura di un MUSA STORE
- # Sconto del 20% sui prodotti NAILS per le corsiste durante le giornate di formazione
- # Tanta formazione pratica, per mettere subito in atto quello che si è imparato



I PREMI

- 1° Classificata/o: Fornitura gratuita per l'apertura del suo Musa Store
- 2° Classificata/o: Gift Card dal valore di € 1.000 da utilizzare su www.musanails.com
- 3° Classificata/o: Gift Card dal valore di € 500 da utilizzare su www.musanails.com

INFORMAZIONI

Via Vecchia del Bosco, snc
zona ASI, Marigliano (NA)
Mail : assistenza@musanails.it
Tel: 081 9225729
Whatsapp: 333 1839903



MY BEAUTY
ACADEMY

I plus della formazione

Un'esperienza unica, sia a livello tecnico che umano. Non solo formazione altamente specializzata ma un'occasione di confronto tra professioniste e colleghe. Un campus in cui l'allieva è la vera protagonista, pronta a mettersi in gioco per scoprire tutte le sue potenzialità, in pieno stile My Beauty Academy.

Ogni giorno Sheila Oddino, CEO e Co-Founder My Beauty Academy e la Master giudicheranno il lavoro migliore conferendo alla vincitrice la medaglia del *best work Best Students Nail Campus*: alla fine delle 5 giornate, la founder e Master Nail Sheila Oddino eleggerà le 3 allieve che si saranno distinte per le capacità tecniche, inserendole nel programma di lezioni gratuite al fine di diventare **Master** My Beauty Academy!

a cura dell'inserzionista

NAIL CAMPUS MY BEAUTY ACADEMY

A Torino, in una location esclusiva, dal 9 al 13 novembre, appuntamento con il primo Nail Campus organizzato da My Beauty Academy

Un'esperienza formativa d'eccezione pensata e ideata per rispondere alle esigenze del mercato e per offrire ai professionisti del settore Nail una formazione altamente specializzata. Non solo un corso, ma un'esperienza unica nel suo genere.

Cinque giornate di formazione, tre Master internazionali, Mariann Molnàr, Krisztina Ujvari e Julia Zvarich. Imparerai a realizzare tecniche avanzate e di tendenza e conoscerai nuove

tecniche da salone per affinare la tua manualità, per ridurre i tempi e creare lavori ancora più spettacolari.

Cinque giorni di novità e approfondimenti: lavorerai con gel, polygel, gel ibridi, dual form, french sculturale, tecnica ombre mosaic, safety manicure ucraina.

Tutto all'interno di una fantastica location nel cuore di Torino, in cui la formula *All Inclusive* ti permetterà di rilassarti e goderti questa incredibile esperienza.


Julia Zvarich



Krisztina Ujvari



Mariann Molnàr



INFORMAZIONI

Mettiti in gioco e preparati a vivere 5 giornate uniche imparando dai migliori!

Tel. +39 011 9566718

info@mybeautyacademy.it



MAISON, A SCUOLA DAI MIGLIORI

*Grazie a un eccellente team di docenti,
l'Academy assicura un percorso
completo e altamente qualificante*





Maison Esthétique Academy è un punto di riferimento del mondo estetico e della dermopigmentazione e si avvale dei migliori docenti nazionali e internazionali con esperienze pluriennali e comprovate conoscenze nel settore, per garantire sempre alta formazione e costanti aggiornamenti di livello internazionale.

Un percorso completo e altamente qualificante, che ti guiderà nel tuo lavoro, con assistenza post corso, trasformando i tuoi dubbi in certezze.

INFORMAZIONI

Maison Esthétique Academy organizza corsi in tutta Italia.
Tel. 331 860 1616

info@maisonacademy.it
www.maisonacademy.it

 Maison Esthétique Academy
 maisonesthetiqueacademy

a cura dell'inserzionista



I Corsi

Corsi di PMU

Corsi di dermopigmentazione organizzati nelle principali città italiane dove imparerai a eseguire i tuoi primi trattamenti

Corso Base Dermografo

Impara le tecniche per realizzare sopracciglia, labbra, occhi con dermografo

- 4 giorni Full Immersion
- 6 giorni inclusi in Accademia
- Pre-Partenza con la nostra App

Corso Base Microblading

Impara la tecnica per la realizzazione di sopracciglia pelo a pelo con il tool da microblading

- 2 giorni Full Immersion
- 3 giorni inclusi in Accademia
- Pre-Partenza con la nostra App

Per chi ha già esperienza

Scopri i migliori corsi avanzati per la tua carriera professionale contattandoci al +39 331 860 1616

PERCHÉ SCEGLIERCI

- # Per fare di te una vera imprenditrice nel settore dell'estetica
- # Per migliorare la qualità della tua vita
- # Per essere una donna autonoma e libera di scegliere

PMU Revolution 2023

NUOVA VITA AL TRUCCO PERMANENTE

Conosci veramente le potenzialità del trucco permanente? Dai una svolta alla tua carriera e alla tua vita con l'evento più atteso dell'anno: PMU REVOLUTION 2023. Tre giorni di pura energia in un'esperienza unica che si svolgerà dal 29 al 31 ottobre, dove avrai l'incredibile opportunità di apprendere 7 nuove tecniche, partecipare a una gara su modella e scoprire il futuro del trucco permanente.



INNOVARE E INNOVARSI CON MY LAMINATION ACADEMY

Punto di riferimento nel campo della laminazione ciglia e sopracciglia, l'azienda assicura un pacchetto completo che comprende: formazione di alta qualità, kit prodotti, attestato e accesso alla community specifica

In un mondo sempre più dinamico, la formazione e lo sviluppo professionale rappresentano le basi fondamentali per prosperare nel proprio ambito lavorativo. Il punto di riferimento per avere una formazione

proiettata all'eccellenza nel campo della laminazione ciglia e sopracciglia ha un solo nome: My Lamination Academy.

Comprendiamo l'importanza dell'apprendimento continuo e dello sviluppo professionale. Ecco perché siamo orgogliosi di offrire programmi completi, progettati per fornire agli studenti, gli strumenti necessari per un'esperienza a 360° nell'universo My Lamination. Garantiamo un percorso di apprendimento progressivo, adattato alle esigenze individuali, con corsi di livello base e avanzati, fornendo agli studenti le basi solide e le competenze avanzate necessarie per eccellere nel settore.

My Lamination Academy offre non solo una formazione di alta qualità, ma anche un pacchetto completo che include il kit di prodotti My Lamination, l'attestato di partecipazione e l'accesso a una comunità online dedicata, dove gli studenti già formati potranno scambiare informazioni, continuando a imparare e condividere le loro esperienze. Scegli l'eccellenza, scegli My Lamination Academy.



PERCHÉ SCEGLIERCI

"My Lamination Academy, per una formazione senza eguali" rappresenta l'invito a intraprendere un percorso di crescita personale e professionale attraverso i nostri corsi. Vogliamo essere il tuo partner di fiducia nel tuo percorso di apprendimento, offrendoti le competenze e le conoscenze necessarie per illuminare non solamente gli sguardi, ma anche il tuo futuro.



LAMINATION

a cura dell'inserzionista



Fiore all'occhiello


LAMINAZIONE E ARCHITETTURA SOPRACCIGLIA AVANZATA

Abbiamo sviluppato questo corso tenendo conto delle ultime tendenze e delle tecniche più innovative nel campo delle sopracciglia. Offre una formazione approfondita sulle diverse tecniche di modellatura e perfezionamento delle sopracciglia. Attraverso un lavoro architettonico adattato al millimetro, consente agli studenti di affinare la propria tecnica e creare sopracciglia impeccabili che armonizzino alla perfezione il viso.

INFORMAZIONI

Tel. 327 9115678

www.mylamination.it

 My Lamination

 @mylamination

 @mylaminationitalia



I Corsi

- Manicure expert
- Semipermanente
- Ricostruzione mandorla e quadrata
- Avanzamento gel
- Acrylic gel
- Correttivo
- Refill da salone
- Baby boomer
- French inversa
- Onicofagia
- Speciali Halloween, Christmas, San Valentino e altri
- Master class
- So easy
- Nail art
- Pedicure estetico e curativo
- Focus gratuiti e tanti altri nuovi corsi

AFRODITE ACADEMY

L'accademia di Rosy Ruffo: un punto di riferimento per aggiornarsi e specializzarsi in tecniche innovative

COLLABORA CON NOI, DIVENTA MUSA LAB



Afrodite Academy nasce nel 2018 con l'intento di offrire formazione ad alta specializzazione a tutti gli aspiranti nail artist. "La nostra proposta è rivolta a tutti coloro che vogliono entrare nel settore o che comunque avendo già una formazione di base vogliono aggiornarsi o specializzarsi in tecniche innovative" – spiega Rosy Ruffo, nail artist e formatrice Musa. In ogni corso è presente un tassello oggi indispensabile per l'onicotecnica: "Forniamo consigli

pratici su come scattare una foto per postarla sui profili social e come utilizzare accessori e sfondi, come preparare le mani prima dello scatto, postazione perfetta e luci da impiegare, pose corrette delle mani per evidenziare i lavori e nascondere eventuali imperfezioni. Una foto d'effetto vale più di mille parole".



@ROSYAFRODITE_OFFICIAL_MUSA

PERCHÉ SCEGLIERCI

- # Formazione di alto livello con postazione completa per ogni tipo di corso
- # Assistenza durante e post corsi
- # Prodotti nails professionali Musa





Fiore all'occhiello PERCORSO ACCADEMICO E CORSI PERSONALIZZATI

L'Academy si distingue per un Percorso Accademico completo, con Kit, attestati e targhe di fine percorsi, e offre Corsi Personalizzati per ogni esigenza offrendo l'opportunità di effettuare una consulenza individuale per consigliare il percorso più adatto.



CONTATTI

Mongrassano Scalo (CS)
Cell. 388 1724976

-  Rosyafrodite_official_musa
-  Afrodite di Ruffo Rosy



AFRODITE
NAIL EXPERT ACADEMY



I Corsi

- Manicure expert
- Semipermanente
- Ricostruzione mandorla e quadrata
- Avanzamento gel
- Acrylic gel
- Correttivo
- Refill da salone
- Baby boomer
- French inversa
- Onicofagia
- Speciali Halloween, Christmas, San Valentino e altri
- Master class
- So easy
- Nail art
- Pedicure estetico e curativo
- Focus gratuiti e tanti altri nuovi corsi

a cura dell'inserzionista



NAIL ACADEMY RENDE (CS)

In Calabria è il secondo Musa Store di Rosy Ruffo

In Calabria, Afrodite Nail Academy è un'istituzione. Un punto fermo per tutti gli appassionati di nail art e ricostruzione unghie, unico centro di formazione Musa della Regione. Merito dell'intraprendenza e della professionalità di Rosy Ruffo, nail artist e formatrice Musa di fama nazionale, che a inizio 2023 ha inaugurato il secondo polo distributivo Musa Store in Calabria. "Dopo l'apertura, nel 2014, del mio primo store a Mongrassano Scalo (CS), con l'insegna "Afrodite di Ruffo Rosy", non mi sono più fermata. In questi dieci anni di attività sono cambiate tante cose e grazie alla mia grinta e alla mia determinazione ho consolidato il mio ruolo.

Nel 2018, forte del legame con l'azienda Musa by Uspehova, ho iniziato gli studi per l'abilitazione all'insegnamento e sono diventata

Master Musa nella Regione Calabria. Il 2023 è iniziato con l'agenda piena di impegni e un nuovo store a Rende (CS), dove il pubblico può ritrovare la qualità dei prodotti Musa e scoprire le tecniche esclusive ideate dalla Master Nina Uspehova".

CONTATTI

Mongrassano Scalo (CS):

Tel. 388 1724976

Rende (CS):

Tel. 388 9514195


 [rosyafrodite_official_musa](#)

 [Afrodite di ruffo rosy](#)

Fiore all'occhiello

PERCORSO ACCADEMICO E CORSI PERSONALIZZATI

Afrodite Nail Academy si distingue per un Percorso accademico completo, con Kit, attestati e targhe. Offre inoltre Corsi Personalizzati per ogni esigenza offrendo l'opportunità di effettuare una consulenza individuale. In più, le corsiste sono seguite anche dopo gli studi per proseguire con una formazione di eccellenza.



a cura dell'inserzionista



Fiore all'occhiello

Per Veronica Rigotto insegnare è una missione, una grande responsabilità. Proprio per questo, si confronta con ogni sua allieva prima di cominciare per impostare il percorso più adeguato, perchè un'insegnante deve saper creare rapporti di fiducia ed empatia. I corsi sono sempre disponibili sia online che in presenza. Riguardano tutti gli argomenti, dalla nail art ai corsi di struttura base e avanzati. Il percorso ora attivo è "Start Onico", un iter completo per chi vuole diventare onicotecnica e lavorare in salone.



INFORMAZIONI

Tel. 351 9088695

beauteprofessionelle@libero.it

 ladottoressadelleunghie

 la_dottoressa_delle_unghie

LA DOTTORESSA DELLE UNGHIE ARRIVA SUI SOCIAL

Il format di Veronica Rigotto è concepito per garantire un'esperienza unica alle sue allieve: "Le persone che ho davanti sono più importanti delle cose che insegno"

Veronica Rigotto, in arte "La Dottoressa delle Unghie", è onicotecnica dal 2006. La sua passione per le unghie è nata strada facendo, partita come hobby. Ma nulla nasce per caso e nulla viene preso sotto gamba. Veronica inizia a formarsi con le migliori insegnanti del settore, vince competizioni importanti, ma non fa di quest'ultimo aspetto un approdo del suo percorso. Inizia a collaborare con vari centri di Milano, fino ad arrivare a oggi, dove si occupa di formazione personale e professionale, con un bagaglio arricchito da lezioni specifiche per l'insegnamento, per garantire un'esperienza

unica alle sue allieve. Veronica crea in prima persona i suoi corsi, il suo motto è: "Le persone che ho di fronte sono più importanti delle cose che insegno". Proprio per questo si occupa prevalentemente di formazione individuale. È su queste basi che nasce il format de "La Dottoressa delle Unghie" per divulgare le giuste nozioni, in un mondo dove sempre più spesso si lanciano i messaggi sbagliati. Veronica Rigotto segue le sue allieve sia in presenza in un piccolo studio nella periferia est di Milano, che online. Accompagnandole per tutto il loro percorso e anche oltre.

PERCHÉ SCEGLIERLA?

- # Assistenza garantita sempre
- # Tecniche sempre aggiornate
- # Supporto anche dalle sue collaboratrici
- # Corsi creati appositamente per ogni singola allieva

LA FORMAZIONE MUSA NAILS SBARCA A MILANO

SR Beauty Academy offre un percorso personalizzabile e una serie di pacchetti speciali per i centri estetici

Nella nostra accademia la formazione è dedicata a tutti e completamente personalizzabile per offrire un'esperienza di apprendimento unica, progettata per soddisfare le esigenze individuali dei nostri studenti. Indipendentemente dal tuo background o dalle tue competenze

attuali nel settore della bellezza, troverai corsi adatti a te e al diverso tempo di apprendimento di ciascuno. Offriamo inoltre pacchetti speciali per i centri estetici che desiderano migliorare le competenze del loro team, consapevoli dell'importanza di avere personale qualificato e aggiornato sulle ultime tendenze e tecniche. Per questo offriamo programmi di formazione su misura e consulenze specializzate. Durante i nostri corsi nails e in negozio potrai trovare tutti i prodotti a marchio Musa, un brand sinonimo di qualità ed eccellenza. La SR Beauty Academy è qui per supportarti lungo il tuo percorso formativo e per offrirti tutte le risorse necessarie per diventare una professionista di successo nel mondo della bellezza. Non vediamo l'ora di darti il benvenuto e di iniziare questa straordinaria avventura insieme.



PERCHÉ SCEGLIERCI

- # Classi a numero chiuso per seguire al meglio ogni allieva
- # Assistenza post corso garantita
- # Aggiornamenti gratuiti periodici su prodotti e tendenze
- # Promozioni speciali per le iscritte

Fiore all'occhiello

PERCORSO ACCADEMICO MUSA

Formazione professionale in aula con prova su modella, 9 giornate dedicate a diverse tecniche di manicure, adatte sia a chi inizia da zero che a chi vuole perfezionarsi e aggiornare le proprie tecniche. Imparerai a utilizzare gel, acrylic gel, nail form, dual form e a lavorare con qualsiasi tipo di unghia.





I Corsi

- Corsi nails: manicure, ricostruzione base e avanzata, nail form, display form e nail art.
- Corsi viso: laminazione ciglia e sopracciglia, henné sopracciglia, extension ciglia base e avanzata e gli effetti trend del momento, make up e skin care.
- Corsi spa: epilazione e pedicure.
- Corsi di microneedling e BB glow, microblading e shading, trucco permanente base, avanzato e correttivo.
- Corsi personalizzati e privati con docenti specializzati.
- In ogni corso potrai provare la tecnica su modella direttamente in aula



INFORMAZIONI

Whatsapp: 337 1196416
www.srbeautyacademy.it
 srbeautyacademy
 SR Beauty Academy

I Corsi



- Corsi base e avanzati individuali e in gruppo
- Nails
- Extension ciglia
- Laminazione ciglia
- Trucco permanente
- Dual Form Gel, Acrygel

Data di inizio corsi online e di gruppo dal 15 settembre 2023



INNA BEAUTY ACADEMY


Dal nail alle ciglia, fino al trucco permanente, i corsi di Inna Sculea abbracciano diversi ambiti del settore beauty




CONTATTI

Tel. +39 328 9827685

+39 389 3411771

 innasculeabeautyacademy

 Inna Beauty Academy

PERCHÉ SCEGLIERCI

- # Livello alto di formazione e organizzazione
- # Posti limitati di partecipanti
- # 5 giornate di corso
- # Attestato finale top master

Fiore all'occhiello

- Il primo Top Master Nail Campus in Italia non solo dedicato alle unghie ma anche al servizio foto, marketing e social.
- Da settembre partiranno i corsi online e di gruppo, dopo il lancio della mia linea skin-care e della linea nail.

Inna Sculea, fondatrice di Inna Beauty Academy, opera da più di 20 anni nel settore beauty. Entra nel mondo nails nel 1998 e da allora si è formata in ogni ambito che rappresenta la bellezza per poter trasmettere al meglio le proprie conoscenze in aula. Creatrice della propria linea skin-care e non solo, Inna vanta una consolidata esperienza sia nel nails che nei segmenti lashes e trucco permanente.

“La nostra accademia punta molto sui corsi di formazione. Le tecniche proposte ogni anno sono innovative per essere sempre in tendenza con i nuovi prodotti e assecondare le richieste alla moda e del pubblico” - afferma Inna Sculea.



I Corsi

Master

- Onicotecnica
- Make-up
- Lash-maker
- Dermopigmentazione
- Massaggio

Corsi singoli

- Acrygel e baby boomer
- Microblading e microshading
- Tricopigmentazione
- Make-up editoriale
- Make-up creativo
- Make-up sposa
- Visagista
- Filo arabo
- Smart pedicure
- Extension ciglia volume e one to one
- Laminazione ciglia e sopracciglia
- Henné sopracciglia

Data inizio

12 settembre 2023
Info WhatsApp: 320 624 0582

a cura dell'inserzionista

IMPARARE PER FARE

Micro classi, docenti pro ed esercitazioni in aula per imparare le professioni dell'estetica. Scopriamo l'articolato programma formativo di Eva Academy

Eva Academy nasce per essere un luogo in cui ogni disciplina viene approfondita con l'importanza che merita. I corsi sono organizzati in classi di poche persone, in modo che ogni singola allieva possa essere seguita costantemente, trovare il proprio spazio e imparare tecniche applicabili da subito, con la sicurezza di una professionista.

I docenti sono grandi professionisti della propria disciplina, scelti per le loro competenze, la loro brillante carriera e la capacità di trasmettere la propria esperienza. I corsi, divisi in Master e corsi singoli, sono aperti sia a chi si sta affacciando al mondo dell'estetica sia ai professionisti che vogliono ampliare le proprie competenze.

PERCHÉ SCEGLIERCI

- # Docenti pro, con una lunga esperienza alle spalle
- # Esercitazioni in aula, su modelle
- # Follow-up dopo ogni corso

Fiore all'occhiello


EVA NAIL CAMPUS

Il primo Campus organizzato da Eva Academy ospiterà quattro docenti di fama internazionale: Iryna Revis, Anita Podoba, Alessandro Di Puppo e Mariann Molnár. Ogni docente terrà delle lezioni incentrate sulla propria specialità: decorazione 3D e realistica, ricostruzione con double stile e dual form, acquarello, micropittura di volti realistici. Il Campus, dal 4 al 9 settembre, è rivolto a chi vuole alzare il proprio livello professionale, aggiornandosi con le tecniche di ricostruzione e decorazione unghie più in trend.



INFORMAZIONI

Eva Academy, accademia di formazione estetica, si trova in Corso Carlo Marx, a Misterbianco (CT).
Tel./WhatsApp: 320 624 0582
www.eva-art-nails.it

 eva_academy_formazione

Antonella Castrovilli
THE NAILDESIGNER
COACH

a cura dell'inserzionista



EASY&FAST SALON NAIL

L'accademia fondata da Antonella Castrovilli punta su un metodo ideato per velocizzare e semplificare i trattamenti più richiesti nei centri estetici



I Corsi

- Combi manicure
- Combi pedicure
- Nail art da salone
- Tutto in 1 step basic
- Tutto in un 1 step advanced
- Refill veloce 3.0
- Dipping Nail System
- Io per te

La mia missione: insegnarti a lavorare in modo semplice e veloce". Antonella Castrovilli, nail artist e docente con esperienza ventennale, ha introdotto nell'ambito della formazione una proposta smart e innovativa, rivolta alle onicotecniche che operano nei centri estetici. La punta di diamante della sua proposta in aula è il metodo Easy&Fast Salon Nail System. "Il metodo è nato grazie alla mia esperienza di collaborazione con i centri estetici e soprattutto al contatto con le clienti. Si tratta di una tecnica di

lavoro, a partire dalla manicure, passando per la ricostruzione unghie, sino al mantenimento mensile dei trattamenti. Il tutto permette di semplificare la lavorazione senza perdere la pazienza" – spiega. Questo metodo dà la possibilità di lavorare in modo minimal, facile e subito adattabile sia per chi non ha mai avuto a che fare con il mondo nails, sia per i professionisti che hanno voglia di innovazione e vogliono semplificare e velocizzare il loro lavoro. Ma soprattutto, è stato ideato per il centro estetico.

PERCHÉ SCEGLIERCI

- # Corsi a numero chiuso, 2-6 partecipanti
- # Materiale: fornito dall'accademia
- # Assistenza post corso: 6 mesi

INFORMAZIONI

Tel. / Whatsapp: 327 3169422
info@antonellacastrovilli.com
www.antonellacastrovilli.com

ACTheNaildesignerCoach
 antonellacastrovilli_

Fiore all'occhiello

ESSENTIAL BOX BASE

Percorso di tre giornate che racchiude i cinque corsi principali: Fresa, Manicure Russa, Semipermanente classico e rinforzato, Ricostruzione Unghie e Refill veloce 3.0



UN'ESTATE DI FORMAZIONE PEDICURE CON FEETCALM

La conoscenza è un pilastro della professione

La pedicure eseguita da una professionista è un momento speciale, fa bene alla salute dei piedi e al buon umore della cliente. Per raggiungere questo obiettivo è necessario che siano utilizzati prodotti corretti e che si conoscano le dinamiche che creano queste problematiche. Noi di Feetcalm, siamo

convinti che la formazione e il sapere sia il pilastro fondamentale per la professionista di oggi perché:

- Conoscenza è sinonimo di migliore proposta
- Migliore è la proposta, maggiore sarà il risultato ottenuto in cabina sulla cliente
- Maggiore risultato significa fidelizzazione della clientela al 100%

PERCHÉ SCEGLIERE LA FORMAZIONE FEETCALM?

Chi non si forma si ferma!

- # Lezioni senza segreti, ti verranno date tutte le informazioni necessarie per utilizzare al meglio i prodotti e i protocolli lavoro
- # Formazioni territoriali e on line
- # Assistenza costante e continuativa post vendita
- # Risparmio notevole di fatica e tempo in cabina
- # Nessun obbligo di acquisto
- # Prodotti innovativi e sicuri testati per i piedi sensibili (Diabetic Foot)
- # Qualità e risultati visibili in 24h
- # Prima azienda al mondo di ampolle Hi Tech per la cura dei piedi
- # Non ci sono limiti d'uso, è adatta a tutti

Dicono di noi

"Vincenzo mi ha fatto conoscere questo nuovo brand Feetcalm, mi trovo molto bene perché i trattamenti sono semplici e danno ottimi risultati e mi piacciono molto anche le profumazioni".
(**Ikebana** di Orietta Miggiano, Serrano, LE)

"Ho inserito questa linea da circa un mese e sono molto soddisfatta, perché il lavoro in cabina è più veloce e il risultato è ottimo. È piaciuto molto anche alle mie clienti che stanno usando alcuni prodotti anche a casa".

(**To Be beauty center** di Fuso Sara, Corigliano d'Otranto, LE)

"Con Vincenzo tratto già altre linee e quando mi ha proposto Feetcalm l'ho inserito senza nessuna esitazione e infatti anche questa volta sono rimasta soddisfatta per i risultati e per la qualità dei prodotti". (**L'essenza del benessere** di Alessia Marconi, Taranto)

"Che dire: mi hanno lasciata estasiata! I miei preferiti sono i Sali da bagno. Già dal primo

utilizzo il piede era completamente nuovo: fresco, leggero, morbido e idratato. I prodotti nel mio centro stanno andando a ruba, le clienti sono letteralmente impazzite!" (Alessandra, Centro Estetico **La bellezza è**, Roma)

"Ho conosciuto i prodotti FeetCalm grazie a Babjka, me ne sono innamorata fin dal primo momento. Sono unici sia per la texture che per il loro inci, che soddisfa le mie esigenze" (Federica, Centro Estetico **Le Federiche**, Roma)

I Corsi

Pedicure Cosmetico Avanzato (gratuito)

Vuoi partecipare al prossimo corso Feetcalm?

BEAUTY FASHION STORE

Via Giulio Cesare, 2
09028 Sestu (CA)
Tel. 070 7335827
347 0553022
Sardegna

BEAUTYNAILSPA

Via Daste e Spalenga 28/F
24020 Gorle (BG)
Tel. 035 293907
339 4160436
info@beautynails.it
(Lombardia, Veneto, Friuli Venezia Giulia)

BEAUTY B BY ARGO SERVICE

Via Siliqua, 48
00054 Aranova (RM)
Tel. 339 4396668
(Babjka Del Ciotto)
info@beautyb.shop
(Lazio, Umbria)

BEAUTY TECHNOLOGY

Via D'annunzio, 61 - 73100 Lecce
Tel. 351 9270303
(Vincenzo Stamerra)
vsbeautytechnology@gmail.com
(Campania, Abruzzo, Molise, Puglia, Calabria, Sicilia)

DG PROJECT


Piazza 185° Rgt Artiglieria
Folgore, 2 - 57128 Livorno
Tel. 058 61732380
info@dgproject.it
(Toscana, Emilia Romagna, Marche)

Si cercano agenti su tutta Italia



I Corsi

- Soak off base
- Semipermanente rinforzato
- Tecnica gel base – copertura & ricostruzione unghie
- Tecnica acrygel
- Fresa professional – dry manicure, modellatura & refill
- I segreti delle linee sottili
- Nail art salon mix
- Sfumature perfette
- Babyboomer & french look
- Nail art a tema
- Il corso su misura per te - individuale personalizzato



INFORMAZIONI

Tel. +39 351 05 30 768

Mail: info@mangre.it

Sito web: <https://mangre.it/corsi/mangre-nails-school>



LA FORMAZIONE CHE TI TIENE PER MANO!

Mangrè Nails School ti accompagna e sostiene nel tuo percorso di crescita professionale. Il nostro obiettivo è quello di guidarti e aiutarti a raggiungere le tue aspirazioni lavorative

L'aggiornamento e la formazione periodica sono di fondamentale importanza per essere sempre al passo con le ultime tendenze del mestiere ed offrire alla propria clientela un servizio professionale svolto da operatori qualificati.

Mangrè Nails School offre corsi di formazione individuali oppure di gruppo, in presenza, in diverse regioni italiane. La scuola collabora con Trainer qualificate e con oltre 45 Official Point, dove sarà possibile frequentare i corsi e partecipare alle giornate di Open Day.

PERCHÉ SCEGLIERCI

- # Possibilità di scelta tra corsi di gruppo e corsi individuali personalizzati;
- # Rilascio di dispensa professionale di studio;
- # I nostri corsi sono costantemente aggiornati al passo con le tendenze e le novità del settore;
- # Puoi frequentare i nostri corsi in diverse regioni d'Italia;
- # Ti garantiamo una formazione di alto livello che ti permetterà di lavorare sin da subito;
- # Assistenza garantita post-corso.

Fiore all'occhiello

Da ottobre 2023 sarà attivo il percorso accademico professionale di durata semestrale – per ambire al conseguimento della qualifica di Master di Mangrè Nails School. Ti piacerebbe avere maggiori informazioni? Contattaci al numero 351 0530768.

FUCINA DI TALENTI

La Formazione di Nails Company Italia: corsi e percorsi per fare della tua passione il tuo lavoro



La formazione per noi di Nails Company Italia rappresenta il valore fondante attorno al quale ruota il nostro mondo fatto di tecniche ed estro creativo. Per essere il top bisogna individuare la propria strada: a questo scopo, abbiamo un team di professioniste che si forma costante-

mente con le migliori Master internazionali per essere pronte ad affiancarti nel tuo percorso nails.

I percorsi

1. Academy Nails Introduction

Il primo step per diventare un'onicotecnica professionista. Affronteremo temi di base,

quali: *anatomia, copertura e ricostruzione da salone*, ma non solo: per essere al passo con le ultime tendenze del mercato e per garantire sempre una formazione costante e professionale abbiamo inserito anche *l'armocromia, la chimica* e un modulo relativo a *fresa e refill*, i due aspetti che se ben padroneggiati ti permetteranno di avere una clientela fissa in salone. Metteremo insieme le basi affinché tu possa iniziare a lavorare come onicotecnica e fidelizzare le tue clienti. In questo primo percorso abbiamo inserito alcuni *Bonus* che ti permetteranno di esercitarti su diverse tecniche di nail art e non solo.

2. Academy Nails Progress

Il secondo step prevede diversi approfondimenti rispetto all'Academy Nails Introduction. Conoscerai i materiali, i prodotti, le diverse tecniche, imparerai a padroneggiare *l'acrilico, le flexi tip e le dual form*. Anche in questo percorso sono previsti diversi *Bonus* esclusivi pensati per ogni corsista.

3. Academy Nails Advanced

Percorso dedicato solo alle forme. Imparerai come realizzare una *mandorla russa, gotica, marilyn*, una *forma ballerina* e uno *stiletto* e sarai perfettamente in grado di utilizzare le *dual form*. In questo step avrai diritto a due *Bonus* speciali, uno dei quali è il corso *Nails & Business* che ti permetterà di compiere il salto di qualità di cui hai bisogno per aumentare il tuo fatturato mensile.

4. Academy Creativity Nail Art

Percorso dedicato alla nail art con tecniche avanzate: *ArmoNailsCromia, micro-paint, acquerello, 3D gel effect & stones, cartoon, silk e 3D acrylic, face, tip box project*. Anche in questo step sono previsti diversi *Bonus* che ti permetteranno di approfondire speciali tecniche avanzate di nail art con le nostre master.

FORMAZIONE ONLINE

Formati quando e dove vuoi con i nostri corsi online: ti basta una connessione internet e il gioco è fatto.

Fiore all'occhiello

DA NON PERDERE: IL CAMPUS 2024

siamo convinti per realizzare qualcosa di memorabile serve il giusto tempo e la giusta organizzazione!

Il nostro Campus si terrà nella primavera del 2024 e sarà qualcosa di epico. Continua a seguirci su tutti i canali social per rimanere aggiornata e non farti scappare questa opportunità.


INFORMAZIONI

Nails Company Italia
Via Bellini, 22
Grottaminarda (AV)
Tel. 333 9475013
info@nailscompanyitalia.it
www.nailscompanyitalia.it
f nailscompanyitalia
nc_nails_company_italia



Obiettivi

- Creare punti vendita assistiti da nuovi istruttori in aree diverse d'Italia e all'estero.
- Collaborare con centri vendita di prodotti professionali del settore.
- Vendere on line prodotti e corsi.
- Diffondere la tecnica aerografica nail art nel settore onicotecnico ed estetico.
- Favorire l'evoluzione artistica degli allievi verso una forma d'arte più ampia.



LD AEROGRAFIA NAIL ART

A scuola con Lilia Dolghier (onicotecnica) e Alex Lorenzi (aerografista) per imparare a decorare le unghie con l'aerografo



L D Aerografia Nail Art è una scuola dedicata all'insegnamento dell'aerografia, in particolar modo rivolta al mondo dell'onicotecnica. Semplicemente, come decorare le unghie con l'aerografo. Nasce dall'incontro di Lilia Dolghier (onicotecnica) con Alex Lorenzi (aerografista). La fusione

delle loro esperienze, fa nascere l'idea di creare un insegnamento specifico dedicato alla decorazione su unghie tramite aerografo. Nel 2020, Lilia conosce Anna Miller (onicotecnica specializzata in aerografia nail art), che diventa parte integrante dello staff, per lo sviluppo della scuola.

PERCHÉ SCEGLIERCI

Il fattore che ci contraddistingue è la lunga esperienza nel settore. Oltre 20 anni nell'onicotecnica e 35 nell'aerografia, di cui 25 come insegnante. Un ricco bottino di coppe e medaglie ottenute in diversi campionati confermano la nostra preparazione. Questa esperienza ci ha permesso di creare una tecnica di insegnamento veloce, precisa e metodica che mette in grado i neofiti di avanzare velocemente. Per quanto riguarda la preparazione degli insegnanti, il percorso è rivolto a una formazione didattica e artistica. Nozioni di teoria del colore e attività decorative/pittoriche configurano la competenza dei nuovi insegnanti. Ultimo, ma non meno importante, la scelta di prodotti di alta qualità, testati sempre da noi nel lavoro quotidiano.

INFORMAZIONI

Cell: 389 7829822
lilia.dolghier@gmail.com
www.alexlorenzi.com

- liliadolghier
- anna_miller
- Lilia Dolghier

I Corsi

I corsi propongono una formazione di partenza con lezioni base per proseguire poi con aggiornamenti ed eventuali approfondimenti professionali in qualità di istruttori rappresentanti della ditta LD. In affiancamento: corsi on line e dirette.



SUMMER TRENDS '23

*Le tendenze
dell'estate
parlano
chiaro: dai
toni fluo
allo stile
Barbiecore,
vince la
voglia di
originalità*

Tonalità evergreen, inattese new entry, omaggi alla cultura pop: le tendenze di quest'estate seguono una sola regola, il colore è il protagonista in spiaggia come in città.

French fluo e creatività

I must have di stagione sono i colori fluo, che esprimono tutta l'energia e la vitalità che si accompagna all'estate. Sono perfetti per valorizzare unghie corte e lunghe, oltre a sposarsi perfettamente con le pelli abbronzate. Mai come quest'anno possiamo utilizzarli in modo creativo, ad esempio limitando il colore solo alle punte per una french manicure davvero originale! In alternativa con i colori fluo possiamo creare decorazioni a effetto. Tra le più gettonate del momento quelle che

LA COPPIA PERFETTA

stesso colore
differente applicazione
per un total look
perfetto



DISPONIBILE IN
24 COLORAZIONI

la Jolie



WWW.LAJOLIE.IT



IN ESTATE VINCE IL COLORE

riprendono frutta estiva e cocktail.

E per chi ama i contrasti più accesi? Meglio optare per le tonalità del giallo e dell'arancione. Per l'occasione consigliamo due nuance de La Jolie che vi faranno perdere la testa: il *Midi* n. 301 e il *Midi* n. 304.

Direttamente dal cinema: Mermaidcore e Barbiecore

Il cinema conquista il mondo della nail art e dà vita a due tendenze amate da grandi e piccini: Mermaidcore e Barbiecore. Il fascino della Sirenetta e del mondo sommerso con i suoi meravigliosi fondali suggeriscono texture che ricreano la coda squamata o ricordano le conchiglie e i colori del mare. In quest'ultimo caso possiamo giocare con tonalità che vanno

dall'azzurro al verde acqua con i nuovi *Midi* de La Jolie: n. 299, n. 298 e n. 295.

Per un look da bambola, invece, a dettare legge è proprio Barbie in persona, che torna nelle sale e tinge tutto di rosa. Questa volta il look total pink diventa simbolo di libertà e inclusività e forse per questo anche nel mondo nails la Barbiemania è accolta con entusiasmo, e non solo dalla generazione Z.

Per le ispirazioni beauty più classiche possiamo optare per il *Midi* n. 290 o per il fucsia n. 291. Se si desidera alternare il rosa con nail art e decorazioni glitterate, meglio scegliere nuance più chiare e tenui, come quella dei *Midi* n. 289, n. 288 e n. 287. A prescindere dalla tendenza scelta una cosa è certa: la magia del colore ci accompagnerà per tutta l'estate! ■

Buona la prima

Oltre un milione di visualizzazioni e più di 800 mila interazioni in una settimana certificano il successo del Reality Nails Italia. Patrick Di Blasi: "L'obiettivo era mostrare le sfide, le difficoltà e le gioie che caratterizzano la giornata lavorativa dell'onicotecnica. Oggi siamo già proiettati verso l'edizione 2024..."



Si è da poco chiuso il sipario del primo Reality Nails Italia e i riflettori sono già puntati sull'edizione 2024. Parole di Patrick Di Blasi, ideatore di questo originale format che lo scorso maggio ha visto in gara 10 concorrenti filmate durante tutta la settimana, proprio come nei reality. *"Siamo fieri e orgogliosi di annunciare un risultato incredibile, oltre 1 milione di visualizzazioni*

e più di 800 mila interazioni per quella che era una scommessa e si è rivelata un grandissimo successo per tutti gli sponsor che hanno deciso di partecipare".

La selezione e i docenti in aula

Le 10 ragazze sono state selezionate attraverso i casting tenuti durante le principali fiere del settore, a partire da Aestetica Napoli 2022 e fino a Cosmoprof WorldWide Bolo-

gna. *"L'idea del Reality Nails nasce per mostrare difficoltà, sfide e soddisfazioni che caratterizzano la giornata lavorativa dell'onicotecnica, spesso relegata al semplice appellativo di: 'quella che fa le unghie'. Come raggiungere questo obiettivo? Racchiudendo per una settimana 10 concorrenti da tutta Italia all'interno di una villa con piscina in Toscana, riprese attraverso un circuito di telecamere in diretta e*





un'intera troupe. I nostri sponsor hanno tenuto giornalmente lezioni di diverso tipo, dalla struttura alla nail art, avvalendosi di 4 docenti di fama nazionale: Salvatore Ali, Christin Anzilotti, Floriana Celeste e Patrizia Martucci – ci ha raccontato Patrick Di Blasi.

Per candidarsi era sufficiente aver seguito un corso base, poiché la selezione è avvenuta considerando la condizione di rispecchiarsi nelle partecipanti, dunque non era richiesta una preparazione da competizione. *“Abbiamo constatato con piacere un impegno da parte di tutte nel cimentarsi con le lezioni anche più complicate e notato un enorme miglioramento generale, a dimostrazione di quanto sia fondamentale la formazione e del sacrificio che vi è dietro a questa professione”.*

A colpi di nomination

Ma un reality non è tale se non prevede una convivenza forzata, sfide, votazioni e nomination, attraverso la Forno Room nella quale il potere decisionale era degli opinionisti: *“Cinque Vip del settore nails – Giada Sassu, Marco Sorrentino, Valentina Petrocco, Ilaria D'Addio e Isabella Caccamese – fra i quali non sono mancati momenti di confronto, anche accesi. Ma sono nati anche rapporti di amicizia”.* E così, in un crescendo di pathos, le 10 concorrenti – Giusy Mongiello, Corina Raileanu, Clara Zeta Spadaro, Alexandra Botoroga, Desirè Bassani, Erica Becchio, Elena Albano, Marisa Nicolosi, Nadia Carrieri e Pamela Spina – sono approdate alla fine. *“Ha vinto Nadia Carrieri, 22 anni, da Taranto, con altissimi voti da parte*

dei giudici sommati ai like da casa. Nadia, nonostante le due penalizzazioni (fresate) da parte delle concorrenti, si è dimostrata tenace, preparata e apprezzata dal pubblico”.

Aspettando l'edizione 2024

Visto l'enorme successo riscontrato, la produzione ha già stabilito le date della prossima edizione: 25 maggio – 2 giugno 2024. Quindi riprenderanno i casting a breve e la selezione degli sponsor. *“Ho molti ricordi riguardanti questa edizione, i volti delle partecipanti, i casting e il discorso iniziale nel quale ho pensato: sta succedendo veramente. Il momento personale più emozionante? La lettera ricevuta dalle concorrenti, una splendida sorpresa. In chiusura, colgo l'occasione per ringraziare*

gli sponsor: Hetien, Aretini, Christin, Beauty Space Nails, Slian, Beauty Kate, Orsini & Belfatto, Aestetica, Aestetica Nails Challenge, Lucia Saviano Microblading, Les Nouvelles Esthétiques, Amo la mia Estetista, Unghie&bellezza, Nail Artist di Successo” – conclude Patrick Di Blasi. ■

INFO E CONTATTI

Per rimanere aggiornati e per vedere le immagini della prima edizione seguite i canali social Reality Nails Italia. Le aziende interessate a partecipare come sponsor alla prossima edizione possono scrivere a diblasione@onechance.it

La manicure non è solo un vezzo estetico, ma un trattamento indispensabile per alcune professioni che devono avere sempre mani e unghie in ordine. E' il caso dei musicisti e questo vale anche per gli uomini, come ci racconta Davide Tagliapietra, chitarrista, produttore e coautore.

Davide quali saranno i tuoi programmi per quest'estate?

Sarò impegnato, insieme a Tiziano Ferro, nel tour "TZN 2023". Un evento che avrebbe dovuto segnare, nell'estate del 2020, il suo ritorno nei migliori stadi di Italia, e che ora è stato ufficialmente riprogrammato al 2023.

Come hai trascorso il momento di pausa "forzata", attendendo la ripresa dei tour?

Molti pensano che in quel periodo ci sia stato il tempo per fare molte prove, creare nuovi brani e così via, in realtà è stato un periodo di grande crisi, anche sotto il profilo ispirazionale, così la creatività si è trasformata in "voglia di stare insieme", dando

origine alla Rightsound.it, un progetto che vede uniti amici e colleghi, professionisti attivi nel mondo della musica in modo costante e che collaborano con famosi artisti. Questo progetto permette a chiunque di poter realizzare il sogno di creare musica e incidere brani, insieme a professionisti competenti e di alto livello.

Quando tu sarai impegnato nei tour la Rightsound.it si prenderà una pausa?

Assolutamente no, continuerà

a lavorare: non si possono "mettere in pausa" i sogni, del resto non sono l'unico artista presente e fra un tour e l'altro potrò supervisionare i lavori in fase di creazione ed elaborazione.

Sei anche coautore di alcuni brani, anche se non è la tua principale attività...

Sì, ho scritto insieme a Tiziano un brano per Alessandra Amoroso (*Difendimi per sempre*), mentre come produttore, due dei brani a cui sono molto legato sono

Amici per errore e *Valore Assoluto*, interpretati da Tiziano Ferro.

Fra le diverse collaborazioni, quali sono i cantanti italiani con i quali hai avuto il piacere di lavorare?

Da molti anni lavoro nei tour con Tiziano Ferro e Gianna Nannini, ma in passato ho collaborato con Giorgia, Biagio Antonacci, Giusy Ferreri e altri artisti.

Quanto conta per te e nel tuo lavoro avere le mani

MANICURE D'ARTISTA

Da oltre vent'anni il nome di Davide Tagliapietra risuona nel panorama musicale italiano; rinomato chitarrista, produttore e coautore, collabora da diversi anni con Tiziano Ferro e Gianna Nannini

Il commento tecnico, di Claudia Valli

ONICOFAGIA E STRESS: ABBIAMO LA SOLUZIONE

Le mani per un chitarrista sono fondamentali....

Assolutamente sì, ma durante i tour non c'è il tempo per rilassarsi e godersi una tradizionale manicure, tutto va molto veloce. Se c'è un momento, magari ci si può concedere un massaggio... Nella pratica ci si limita a una manicure con taglio cuticole e regolazione unghie, nel tempo record di massimo 10-15 minuti, prestando attenzione a non danneggiare le zone pericolicolari, arrecando tagli o ferite.

C'è molta agitazione prima di uno spettacolo...

Sì, chi si sottopone a una manicure lo fa per concedersi un

momento di pausa, in mezzo al fermento, oppure per prepararsi ai successivi flash mediatici, dove le mani non devono apparire trascurate. Spesso gli artisti sono dei "divoratori" di unghie e cuticole... e talvolta è necessario l'intervento del truccatore.

Onicofagia e stress sono un connubio frequente nel mondo dello spettacolo?

Inevitabilmente sì, non per niente l'onicofagia viene associata anche a persone "preoccupate e nervose", e mordendosi le unghie si ha la sensazione di scaricare la tensione.

curate?

Le mani devono essere in ordine. Soprattutto la mano sinistra deve avere le unghie molto corte perchè altrimenti, se sono lunghe, non è possibile vibrare le corde in maniera corretta e questo va a influire sul suono prodotto dallo strumento. Anche per quanto riguarda la mano destra, soprattutto per i musicisti che pizzicano le note, le unghie devono essere sotto controllo, nè troppo lunghe nè troppo corte. ■



IL TRATTAMENTO



Step 01. Applicare una lozione emolliente per cuticole e nel frattempo, con una lima a granatura sottile, regolare il bordo libero.




Step 02. Aiutandosi con uno spingicuticole, trattare la zona pericuticolare cercando di rimuovere ogni traccia di pelle



presente sulla lamina ungueale.
Step 03. Procedere con attenzione al taglio delle cuticole in eccesso.



Step 04. Se il cliente lo desidera, applicare un prodotto per la lucidatura della lamina ungueale.



Step 05. Terminare il trattamento con un massaggio rilassante.

LEONE D'ORO ALLA MANAGER DELLE UNGHIE

L'ambito riconoscimento ad Andrea Farkas, responsabile di Nailartevolution srl, distributore ufficiale Crystal Nails per l'Italia. "Prontezza, fantasia e tanta empatia mi permettono di gestire le problematiche e gli imprevisti che capitano tutti i giorni"

Il Gran Premio Internazionale di Venezia è una manifestazione che ogni anno, dal 1947, premia le arti e l'imprenditoria italiana che hanno contribuito alla crescita del Paese. La kermesse è nota al pubblico per il Leone d'Oro che viene assegnato nell'ambito della Mostra Internazionale d'Arte Cinematografica di Venezia. Fa molto piacere sapere che l'edizione 2023 abbia

premiato una figura nota del settore nail, Andrea Farkas, responsabile dell'azienda Nailartevolution srl, distributore ufficiale Crystal Nails Italia. La notizia del riconoscimento ci è giunta solo alcune settimane fa (maggio, ndr), quindi abbiamo immediatamente contattato Andrea per farci raccontare cosa ha provato quel giorno.

"Sono qui sul palco a ritirare il Leone d'Oro per la mia

tenacia, la mia determinazione, la mia onestà. Mi sono specializzata a risolvere i problemi degli altri, naturalmente trascurando i miei... a parte le battute, ho lavorato per 25 anni per aziende multinazionali italo-ungheresi dove era necessario applicare sempre la diplomazia ed è grazie a questa mia attitudine che mi trovo qui - ha commentato Andrea Farkas. "Dedico il premio a mio figlio, a mia mamma, a mia sorella, ai miei attuali ed ex colleghi nonché a tutti i collaboratori di Crystal Nails".

Sorge spontaneo chiederti quali strumenti metti in campo ogni giorno per gestire le problematiche che ti vengono sottoposte... "Prontezza, fantasia e tanta, tanta empatia verso le persone, un aspetto che ahimè sta scomparendo. Mi metto subito a disposizione e nei panni di chi chiede una mano e con

un pizzico di ingegno e una visione terza della questione, spesso riesco a risolvere i problemi, sia professionali che personali, e a gestire i numerosi imprevisti che capitano tutti i giorni".



Hai un sogno nel cassetto, Andrea? "Sì, ed è legato alla mia grande passione per la pittura. 25 anni fa ero iscritta all'Accademia di Belle Arti, poi la vita mi ha costretto a interrompere gli studi. Ma nel 2019, sostenuta dal mio compagno, ho ricominciato a dipingere... il sogno è quello di esporre le mie opere in una mostra d'arte".

L'impegno di Andrea non si ferma alle attività professionali. "Pochi giorni fa ho partecipato a un evento di beneficenza presso la Fondazione Città della Speranza di Padova, che mi ha chiesto un quadro. Invito tutte le persone a sostenere questa Fondazione dedicata ai bambini malati". ■





INFORMAZIONI

 afrodite di ruffo rosy
 rosyafrodite_official_musa



Inaugurazioni / Musa Store

AFRODITE NAILS FA IL BIS

Quello di Rende (CS) è il secondo polo distributivo Musa di Rosy Ruffo in Calabria

La Afrodite Nail Expert Academy, guidata dalla Master Rosy Ruffo, conquista la provincia di Cosenza aprendo il secondo polo distributivo Musa della Calabria a Rende (CS), in Via Valle del Neto, 17. Un tassello che certifica la crescita del settore e della stessa Rosy Ruffo, profes-

sionista intraprendente e determinata. L'inaugurazione (lo scorso 1 aprile) ha visto la presenza della fondatrice del brand Musa, Nina Uspehova, e di tante professioniste e appassionate del settore nails giunte da tutte le province della Regione. La nuova sede, a supporto della già strutturata accademia di


Mongrassano Scalo (CS), ha l'obiettivo di garantire la distribuzione capillare dei prodotti e la ricercatissima formazione Musa al passo con gli standard qualitativi richiesti dal settore nails. "La nostra proposta è rivolta a tutti coloro che vogliono entrare nel settore o che comunque avendo già una formazione di base vogliono

aggiornarsi o specializzarsi in tecniche innovative" – ci ha raccontato Rosy Ruffo. Entusiasta di questo nuovo traguardo, Rosy invita tutti i lettori di *Unghie&bellezza* – di cui la Master è un'apprezzata collaboratrice – a visitare le pagine social dell'accademia per conoscere i prodotti, i corsi e le attività proposte. ■

KINETICS DAYS

5 BUONI MOTIVI PER PARTECIPARE

A colloquio con le master in cattedra a Milano Marittima (Ravenna) il prossimo autunno (27 settembre – 1 ottobre). “Sarà una full immersion nel mondo nails, una grande occasione di confronto e di crescita professionale e personale”



Il calendario dei grandi eventi del settore nail si arricchisce con un nuovo appuntamento: il Kinetics Days, in programma il prossimo autunno (dal 27 settembre all'1 ottobre) a Milano Marittima (Ravenna). *“Un'occasione irrinunciabile, un'esperienza formativa unica, che permetterà una full immersion nel mondo nails, perfezionando le proprie capacità e garantendo alla professionista di migliorare seguendo tecniche all'avanguardia. Allo stesso tempo, una grande opportunità di confronto con colleghe e insegnanti, con una verifica continua della crescita acquisita durante il lavoro. Non ultimo, durante l'evento si vivranno bellissimi momenti di aggregazione che porteranno alla nascita di importanti relazioni”* – spiegano le master che saranno in cattedra.

I vantaggi di una formazione in presenza

Il vantaggio di una formazione in presenza, rispetto a quella online, è avere un'insegnante a completa disposizione e di vivere le giornate di apprendimento in maniera totale. *“In questi anni ci siamo dovuti allontanare dall'aula e abbiamo assistito al proliferare dei corsi online. La formazione in presenza permette di entrare in contatto con le insegnanti e con le colleghe, di confrontarsi e di mettersi in gioco. Le allieve possono assistere dal vivo ai lavori realizzati dalle docenti, interagire con loro ed essere seguite passo dopo passo per ottenere i migliori risultati. Questo porta a una crescita differente. Inoltre, è più semplice per le insegnanti individuare le difficoltà di un'allieva – e, quindi,*

correggerla” – proseguono le docenti.

A chi si rivolge l'evento

L'evento è aperto sia a chi si trova “alle prime armi”, sia a chi è formata a livelli più elevati e ambisce a raggiungere la qualifica di Master. *“Il Kinetics Days permette a tutti di accrescere la propria professionalità e di perfezionare il metodo di lavoro. Trattandosi di un momento di specializzazione, è preferibile partecipare portando con sé un bagaglio di tecniche base e nail art già acquisite. In concreto, possono partecipare al Kinetics Days tutte coloro che hanno seguito almeno il Corso Base Gel, Nail art e Avanzamento di Tecnica. Ovviamente, chi avrà una preparazione superiore, potrà ambire a raggiungere il titolo di Master”* – concludono. ■



COSA PORTARE IN CLASSE

Tronchesino, fresa, punte, forbicine e lampada UV/LED. Kinetics fornisce un kit di prodotti del valore di 1200 euro incluso nel pacchetto.

MASTER IN CATTEDRA

In aula saranno presenti Tatiana Monaco, International Master Educator, e 5 master educator: Martina Agricola, Michela Santarsieri, Marta Severini, Alessandra Testa e Alina Novikova.

Special Guest: Gelsomina Auriemma, Giudice di gara Inja; Gabriella Kovacs, Campionessa Internazionale e Mondiale - Giudice di Gara; Natalya Grudinina, Campionessa Internazionale.

DOPO IL CORSO

Il team Kinetics è conosciuto per essere una grande famiglia. "Durante i Kinetics Days avrai modo di conoscerci nel pieno della nostra attività professionale. Verranno forniti i contatti per restare sempre aggiornati e le partecipanti potranno accedere a una consulenza successiva alla fine del percorso e iscriversi ad altri corsi organizzati su tutto il territorio nazionale. Nessuna allieva, dunque, verrà abbandonata: dopo i Kinetics Days è possibile rimanere in contatto con le docenti per domande, dubbi ed esercizi, oltre a seguirci attraverso i canali social (Instagram e Facebook), WhatsApp e la pagina web dell'azienda (Kinetics Italia)".

KINETICS DAYS 2023

Dal 27 Settembre all'1 Ottobre

MILANO MARITTIMA (RA)

Sconto riservato alla lettrici di U&B

Prezzo ~~2.400~~ € > Sconto 2.200 €

PER INFO E ISCRIZIONI

Tel. 393 9090372 | FB: Kinetics Italia | IG: Kineticsitalia
n.verde: 800821823 | www.kineticsnails.it



LA MIA SQUADRA VINCENTE

*Eleonora Puopolo racconta il Team Nails Company Italia:
“Credo in questo gruppo perché condividiamo gli stessi valori”*

Eleonora Puopolo, al timone di Nails Company Italia dal 2017, è una delle imprenditrici di rilievo del settore unghie nel Paese. Il suo team si è distinto negli ultimi anni per una serie di servizi straordinari realizzati in esclusiva per *Unghie&bellezza*, così l'abbiamo incontrata per farci raccontare il segreto del suo successo. “Tutto è cominciato nel 2015, quando iniziai a regalare prodotti del brand polacco Nails Company ad amiche e colleghe; invio loro soprattutto la *Base Repair*, da sempre best seller dell'azienda, una vera rivoluzione per la manicure ibrida. Al tempo, in Italia il brand Nails Company era

ancora poco conosciuto; in questo modo le onicotecniche avevano modo di provare un prodotto così rivoluzionario da non riuscire più a farne a meno e si avvicinavano a un brand così forte nel mondo, ma non ancora abbastanza affermato nel nostro Paese. Dopo aver provato questi prodotti le onicotecniche iniziavano a chiedermi sempre più informazioni sull'azienda e le opportunità di crescita con Nails Company. Sulla base di tutto ciò, il responsabile di Nails Company Polonia si accorse della mia predisposizione nell'ambito imprenditoriale e decise di affidarmi la rivendita dei prodotti NC in tutta Italia. Ed è così che dal 2017 mi occupo, con tutta la

dedizione di cui dispongo, di **Nails Company Italia** e mi avvalgo della collaborazione dei migliori professionisti del settore”.

La gerarchia

Il Team Nails Company Italia è distribuito su tutto il territorio nazionale, autorizzato per la vendita dei prodotti e per garantire corsi e percorsi di formazione certificati. Si tratta dunque di una grande realtà che si pone l'obiettivo di crescere costantemente proponendo diverse opportunità commerciali e di carriera. “È in quest'ottica che abbiamo creato una scala gerarchica suddivisa in *Junior*, *Junior Instructor*, *Instructor* e *Master* e permettiamo a chi

fa parte del nostro team di poter ambire alle posizioni più alte della scala su una base meritocratica. Grazie al nostro **Team** sono nati negli anni diversi **Nc Store**, ossia rivenditori di prodotti Nails Company presenti in diverse regioni d'Italia, ma anche le **Academy**, il nostro core business che permette di garantire formazione continua a chi intende diventare onicotecnica e continuare a crescere nel settore. Nel tempo, oltre agli **Store** e alle **Academy**, si sono aggiunti anche gli **Nc Salon**, ossia quei centri estetici che cercavano un partner sicuro e affidabile per il loro angolo nails e lo hanno trovato in Nails Company Italia. Gli **Nc Salon** che scelgono di diventa-

re nostri partner ricevono diversi vantaggi che gli permettono di essere competitivi sul mercato e di trarre margini di guadagno importanti”.

Formazione e nuove competenze

Un altro aspetto di rilievo di Nails Company riguarda la formazione, la ricerca e l'aggiornamento costante, come certifica la consolidata collaborazione con *Unghie&bellezza*. “La **formazione** resta il nostro punto di riferimento, il valore fondante sul quale ci basiamo e costruiamo le nostre offerte formative al fine di garantire sempre servizi altamente specializzati. In quest’ottica abbiamo inserito una nuova figura, la dottoressa in podologia che formerà nuove competenze professionali nei corsi di *PediNailsCure* che si terranno in diversi centri estetici.

Non abbiamo dimenticato le ultime tendenze e in particolare l'**armocromia**, infatti nel nostro team abbiamo previsto la figura della fashion stylist, la quale ci consente di istruire il gruppo di onicotecniche anche dal punto di vista degli abbinamenti, in modo tale che le Nc Girls possano offrire alle loro clienti servizi al passo con le ultime tendenze. Infine, sempre nell’ottica di dare valore alla figura dell’onicotecnica stiamo per lanciare un nuovo corso incentrato sulla **chimica dei prodotti** che si chiamerà *Questione di Chimica*. Questo per garantire un servizio di qualità che sia sicuro e affidabile così da fidelizzare le nostre clienti.

Il segreto del mio successo? Il mio motto: *‘Nulla ti fermerà se credi in ciò che fai e il tempo ti darà ragione’*. Io credo ogni giorno di più nei miei progetti e sono certa che il tempo mi darà ragione perché ho un team di professionisti che condivide i miei stessi valori”. ■



Still COLOURS



Crazy Teenagers, BeautyB



PANTONE®
16-1358 TCX



Bon Prix



Bershka



LN 1272,
Lady Nail

Next



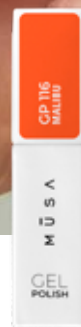
Rich & Royal



2028, Bio Sculpture



Papaya, Gamax
Malibu GP 116, Musa
Infinitely Curious, Ibd



Onda arancione

Tonalità stimolante per eccellenza, associata all'energia e all'ottimismo, l'arancione ha promesso di conquistare l'estate 2023. Nella intensa versione Orange Tiger di Pantone® (16-1358), assicura a chi lo sceglie complicità, vitalità e forza. Una travolgente onda emotiva che può partire dalle unghie, a patto di scegliere la sfumatura giusta rispetto all'incarnato...



Trendyol



Aroma, Techniwork
All The Way Up, EzFlow
Orange Tiger, Mangrè



Anna Field



Saucony



Tiger, Thuya
You are my Sunshine, Faby
Peach Sunday 211, Glamlac
K Spirit, Kinetics





IL CAMPUS 2023

Dal 16 al 22 Settembre 2023



LCAMPUS Crystal Nails, in calendario dal 16 al 22 settembre 2023, è un concentrato di corsi di livello avanzato che, attraverso delle prove d'esame, potrà consentire ad alcune allieve di diventare Master Crystal Nails, una delle qualifiche più apprezzate del panorama nazionale.

“Per questa edizione il sold out è arrivato in poche settimane e saranno 32 le ragazze a mettersi in gioco in quello che tutte le onicotecniche considerano un sogno, e da sogno sarà la serata di Gala con la consegna degli ambiti attestati. Come location

abbiamo scelto una città unica e inimitabile, Venezia, e un palazzo storico dal fascino inarrivabile, Cà Sagredo. Dopo una settimana di formazione intensi-

va, il programma prevede apericena in abito elegante, consegna attestati e, per concludere in bellezza, giro in barca sul Canal Grande di Venezia. Perché un sogno

come il Master Crystal Nails, merita una cornice da sogno” – raccontano gli organizzatori. ■

AL GRAN GALÀ DELLE UNGHIE

Torna a settembre uno degli eventi più attesi da tutte le onicotecniche italiane che sognano di poter insegnare nelle 55 accademie Crystal Nails d'Italia: ILCAMPUS



INFO
www.crystalnails.it

Still COLOURS



134, Bio Sculpture



Bershka



Lascana



Agata Blu, Gamax Happy GP 138, Musa Digi-Teal, CND



Blue Jeans, Kinetics

Il colore del cielo sereno, del mare pulito, del fanciullo. Impossibile restare indifferenti davanti a questa nuance dal significato universale, che sprigiona tranquillità, gioia di vivere e spensieratezza.

Per l'estate 2023 puntiamo sulla tonalità Pantone® 801R, un azzurro iconico che avrà un immediato effetto rilassante. Da provare sulla manicure in versione monocoloro pastello o all'interno di nail design più raffinati e riflessivi.



PANTONE® 801 C



Bershka

Cache Cache

Il pomeriggio è troppo azzurro



Blue Spike, BeautyB Maya Blue 208, Glamlac Miramare, Tecniwork

Adidas



Next



Best Friends on the Yaaacht, Faby



C&A



Serenity, My Alchemy Rinse & Repeat, Orly



L'Esperto

di Paola Della Fazia (Saloni Morina)
make up: Morina by Paola Della Fazia
location: Seehof Nature Retreat



TE LO LEGGO NEGLI OCCHI

Per valorizzare lo sguardo, il make up dell'estate è l'eyeliner cat scratch



Introcando gli occhi di un'altra persona siamo spesso in grado di decifrare i suoi pensieri e sentimenti ed è per questo che sono considerati come l'organo più espressivo che abbiamo. È opinione diffusa che gli occhi non mentono e sono proprio loro a rivelare l'anima di una persona. Per questo il trucco, fin dall'Antichità, ha posto grande risalto allo sguardo, consapevole di come potesse incidere sulle relazioni umane esercitando carisma, seduzione e potere.

Oggi nulla è cambiato rispetto ad allora e gli occhi, ogni stagione, sono protagonisti del make up.

Il look must have dell'estate 2023 in questo ambito è l'eyeliner cat scratch che letteralmente significa "graffio di gatto". Conferisce allo sguardo bellezza, profondità e quel pizzico di mistero che in una donna non guasta mai.

Lo realizziamo con il pennello da eyeliner imbevuto nel kajal: si applica creando due linee parallele sopra e sotto l'occhio,

esattamente seguendo la linea dell'occhio stesso.

Per accendere il tutto, poi, sfumiamo il fard nella colorazione rosa acceso prima col pennello e poi con il palmo della mano - tenendo sempre in considerazione il solco creato dal colore applicato col pennello - e infine applichiamo il rossetto della collezione Morina *Italian Desire n. 1224*.

Il trucco, con il rossetto, è utilizzare il pennello apposito, per creare linee più precise e definite. ■

RELAX IN QUOTA

Lo shooting è stato girato presso il Seehof Nature Retreat (Naz-Sciaves, BZ), nel cuore dell'Alto Adige, di fronte a uno splendido lago naturale e immerso nella natura incontaminata. Un'oasi perfetta per una fuga di relax.



M
MORINA
La bellezza dal 1986

**Scopri la nostra
Make Up Collection**



contact us: info@salonimorina.com   shop.salonimorina.com



SOSTENIBILE E RIVOLUZIONARIA

PMU Jungle e Age – Less rappresentano le nuove frontiere della bellezza: un percorso formativo etico e un trattamento non invasivo per viso, seno e décolleté, dall'effetto naturale

Tutto nella vita è in continuo mutamento: ciò che fino a ieri era nuovo, oggi appare obsoleto, superato. In ogni settore, e dunque anche in quello dell'estetica, evolversi, abbracciare un approccio sempre più sostenibile, adottando tecnologie di ultimissima generazione è la chiave per avere successo. Ecco perché oggi ti presentiamo due straordinarie novità: PMU Jungle e Age-Less. Si tratta, rispettivamente di un percorso formativo e di un trattamento avanzato capaci, entrambi, di rivoluzionare e ridefinire il concetto di bellezza consapevole.

PMU Jungle: la rivoluzione etica nel trucco permanente
PMU Jungle, proposto da

Maison Academy, rappresenta un impegno verso una bellezza sostenibile e consapevole. PMU Jungle non è solo una metodologia di trucco permanente, ma è un autentico manifesto etico. *“Questo percorso formativo è dedicato alle ragazze di ogni età che comprendono l'importanza di prendersi cura di se stesse e del pianeta in cui viviamo. Le donne del Terzo Millennio, infatti, sono dinamiche e indipendenti, capaci di affrontare la giungla sociale con forza e sensualità, ed è a loro che PMU Jungle si rivolge, insegnando, attraverso un percorso specifico a valorizzare la bellezza naturale di ogni soggetto e a diventare professioniste della bellezza consapevoli e autonome”*

– spiegano i creatori del percorso. Guidate da Valentina Tecchio, una straordinaria pioniera del settore, le partecipanti saranno ispirate a diventare donne forti e a prendere in mano le redini della propria vita. Unisciti al Team #PMUJungle e contribuisci a rendere il mondo un posto migliore, partendo dalla bellezza sostenibile.

Age-Less: il trattamento filler non invasivo

Niente più aghi e trattamenti filler invasivi: da oggi Age-Less offre una tecnologia rivoluzionaria che unisce il potere del laser e della radiofrequenza, perfetta per viso, seno e décolleté. Rispetto ad altre soluzioni iniettive, i risultati ottenuti con Age-Less

sono estremamente naturali sin dalla prima seduta. *“Age-Less utilizza il nuovo arrivato in casa Rigenera, Ri-Ozone, stimolato da un apposito manipolo, capace di farlo penetrare in profondità, promuovendo così la stimolazione del collagene e accelerando i processi di riparazione tissutale. Non solo: Age-Less garantisce un'importante azione antiossidante e idratante sulle parti trattate. Con appena tre o sei trattamenti, è possibile ottenere risultati ottimali e duraturi nel tempo”* – commenta Valentina Tecchio.

Insomma, la bellezza sostenibile e i trattamenti non invasivi sono il futuro del settore estetico. PMU Jungle e Age-Less rappresentano due eccellenti esempi di come sia possibile raggiungere una bellezza consapevole e naturale, senza compromettere l'ambiente e la propria salute. Sceglierli significa abbracciare l'innovazione in modo responsabile. *“Non perdere l'opportunità di vivere e far vivere alle tue clienti una bellezza autentica e sostenibile: unisciti a PMU Jungle e scopri i vantaggi di Age-Less, i nuovi pilastri del benessere”* – conclude Valentina Tecchio. ■

Benvenuti nel mondo della bellezza femminile, dove la semplicità incontra l'eleganza e le tendenze minimaliste prendono il sopravvento.

Nell'era del "meno è più", il make-up minimal è diventato una scelta di stile molto apprezzata. La chiave per ottenere un look minimalista è concentrarsi su una pelle impeccabile e radiosa. Utilizza una base leggera e trasparente per uniformare l'incarnato e nascondere le imperfezioni, lasciando che la tua pelle respiri. Scegli tonalità neutre per gli occhi, come i colori terracotta o i toni pastello, che aggiungono un tocco di calore e definizione

senza strafare. Per le labbra, opta per tonalità nude o rosa delicato, che accentuano la tua bellezza naturale. Ricorda, meno trucco non significa meno stile!

Sulle unghie

Quando si tratta di nail art

MINIMAL

Fra le tendenze dell'estate 2023, spicca il look votato alla semplicità, che prevede un make-up leggero e una manicure sui toni del nude



minimal, la parola d'ordine è "meno è meglio". Scegli colori neutri e sofisticati, come il beige, il grigio o il bianco per una base pulita ed elegante. Poi, aggiungi piccoli dettagli che rendono le tue unghie un vero punto di forza. Un'altra opzione è quella di creare un design minimalista con linee sottili o punti usando colori contrastanti. Ricorda di sigillare con uno strato di top coat per una durata ottimale e un aspetto luccicante.

Bellezza al naturale

La tendenza verso un'estetica minimalista non riguarda

solo il make-up e la nail art, ma anche la celebrazione della bellezza naturale. Oggi, sempre più donne abbracciano i propri lineamenti unici e cercano di esaltare la loro individualità. Scegli prodotti cosmetici che valorizzano i tratti distintivi del tuo viso, piuttosto che nasconderli. Un trucco leggero e ben sfumato può evidenziare gli occhi incantevoli, mentre una cura adeguata della pelle può far risplendere il tuo incarnato. La vera bellezza risiede nell'accettare se stesse e sentirsi sicure nella propria pelle. ■

LE STELLE DELL'ESTATE

*Stagione vincente e grandi gioie per la Bilancia e i Pesci
Toro, Gemelli e Capricorno ritrovano certezze sopite
Allerta nel cielo di Vergine e Scorpione: serve prudenza*

Ariete

21 Mar / 20 Apr

Se nel primo semestre l'Ariete ha consolidato le relazioni e pianificato i progetti, ora è giunto il tempo di raccogliere i frutti sperati. Sarà tuttavia necessario mantenere un **atteggiamento prudente e diplomatico** perché non tutti apprezzeranno i successi e l'intraprendenza del segno.



IL COLORE Azzurro

Il colore del mare, del cielo e dell'innocenza. Perfetto durante la bella stagione per trasmettere serenità e gioia di vivere. Disponibile in una moltitudine di sfumature (pag. 106).

Toro

21 apr / 20 mag

Lenta ma inesorabile, nella seconda metà del 2023 è cominciata la ripresa del Toro. Scombuscolato da curiosi imprevisti e inattese rivelazioni, il segno può finalmente beneficiare di quella **stabilità** tanto inseguita nei mesi precedenti. Con un comportamento più morbido e disponibile, arriveranno anche grandi soddisfazioni in amore.

Gemelli

21 Mag / 21 Giu

Dopo aver chiarito alcuni malintesi, che hanno appesantito l'inverno e prodotto strascichi fino alla primavera, i Gemelli si apprestano a vivere **un'estate di forti palpitazioni**. Occorre però molta chiarezza, soprattutto con il partner e i colleghi, per evitare che si riaprano vecchie discussioni.

Cancro

22 Giu / 23 Lug

Erotismo, passione e creatività. Sono queste le coordinate del Cancro per l'estate 2023. Un mix così vincente non si vedeva da tempo. **Tutto sta volgendo al meglio:** amore, professione, relazioni. Cavalcate l'onda per gettare le basi di un grandioso fine anno.

Leone

24 Lug / 23 Ago

L'opposizione di Saturno nei primi mesi dell'anno è alle spalle, ma per molti Leone l'eredità è stata pesante. Il pianeta ha lasciato **incertezze e una generale insicurezza** che mina le basi del segno. Prudenza e cautela sono quanto mai necessarie in questi mesi per rimettersi in carreggiata.



L'ATTEGGIAMENTO Inclusione

Indicata fra i CosmoTrends dei prossimi anni e introdotta nelle fashion week di tutto il mondo, l'inclusione sociale permette a ogni individuo di partecipare senza limiti alla vita della comunità (pag. 58).

Vergine

24 Ago / 23 Set

Alcuni pianeti nel cielo della Vergine stanno portando confusione e incomprensioni. Nulla di irreparabile, ma quanto basta per **incrinare l'ordine mentale del segno**, che si trova a suo agio nella routine e nelle abitudini consolidate e detesta le incertezze. Serrate i ranghi.



LA TENDENZA Hippy

Torna puntuale ogni estate l'eco della controcultura Hippy, che alla fine degli anni '60 rivoluzionò il sentire comune del mondo. Un movimento che si riflette nella moda e nell'atteggiamento positivo e anticonvenzionale (pag. 10).

Bilancia

24 Set / 22 Ott

La Bilancia è pronta a tagliare il traguardo come segno più fortunato dell'estate. I pianeti allineati promettono gioia, grandi emozioni e novità. **Favorite le finanze, gli affetti e l'amore**, da evitare le competizioni e l'eccessivo perfezionismo.

Scorpione

23 Ott / 22 Nov

Achtung: estate! Sul cielo dello Scorpione grava questo cartello che in concreto significa: **impegni di lavoro accavallati, inattese gelosie del partner** e atteggiamenti prevaricanti dei colleghi. In attesa che con l'autunno tutto migliori, sdrammatizzate, sorridete e anticipate le consegne.

Sagittario

23 Nov / 21 Dic

Prosegue il momento favorevole del Sagittario grazie a nuove energie e un **generale benessere psicofisico** che caratterizza tutta l'estate. Un dovere raccogliere le numerose opportunità che si palesano all'orizzonte, senza indugiare.

Capricorno

22 Dic / 20 Gen

È tornato il sereno e si vede. Non sembra vero, ma un anno fa il Capricorno era quasi in ginocchio, sopraffatto da delusioni e insuccessi. Oggi, invece, per coloro che nelle difficoltà non hanno perso la calma, è **tempo di rivivere momenti magici**, immersi in una nuvola felice di consapevolezza.

LA TEXTURE Tropical

Le stampe lussureggianti tipiche della bella stagione ispirano nail art variopinte e audaci manicure. Un caleidoscopio originale e sorprendente, per ampliare gli orizzonti delle unghie da salone (pag. 22).



Acquario

21 Gen / 19 Feb

Il lato oscuro dell'Acquario si chiama ostinazione e proprio questa peculiarità rischia di intorbidire l'estate 2023. **Tensione e nervosismi, difficoltà di dialogo**. Se fuori il cielo è sereno, nel segno si agitano inattese turbolenze. Da tenere monitorate.

Pesci

20 Feb / 20 Mar

I Pesci hanno scoperto l'audacia e, in controtendenza con il DNA del segno, ne fanno tesoro per proseguire l'anno sul carro dei vincitori. **Molto bene l'amore, con in vista una gioia enorme** (convivenza, matrimonio, figlio). Attenzione solo agli atteggiamenti impulsivi o poco chiari.

iNails

La gallery delle lettrici



© stock.adobe.com - Drobot Dean

COME FARSI PUBBLICARE

ALCUNI PICCOLI E INDISPENSABILI ACCORGIMENTI PER ESSERE SCELTI

1. Le foto devono essere a fuoco, con una **buona definizione** e non devono contenere scritte o loghi. Sia che tu disponga di uno smartphone o di una fotocamera, assicurati di aver impostato la modalità ad alta risoluzione.

2. Scatta in un **ambiente luminoso**, possibilmente con luce naturale.

3. Prediligi **sfondi neutri** e senza troppe distrazioni.

- **SÌ** a panno, tavolo, muro bianco/neutro o a un monocoloro che riprenda una tonalità della nail art.
- **NO** a piume, fiori, boa colorati, tovaglette brandizzate, tovaglie fantasia, carta assorbente, prodotti in mano, gioielli eccessivi, ecc.
L'attenzione deve focalizzarsi su mano e unghie.

4. Scegli la **posa della mano**, possibilmente naturale, che valorizza le unghie più belle.

5. Scegli delle **mani ben curate**: mani graffiate, rovinata, sgradevoli, secche, con ferite, crosticine, tracce di sangue, pelle macchiata, verranno automaticamente scartate.

6. NO a cuticole secche, mangiucchiate, rovinata, arrossate e sanguinanti: un effetto terribile dal punto di vista estetico e fotografico.

7. NO all'**eccessivo uso di olio per cuticole** prima dello scatto: tampona e rimuovi l'olio in eccesso prima del click per evitare lo sgradevole effetto "unto".

8. Impara dai maestri: sfoglia la nostra rivista e trova la **giusta ispirazione** e copia (bene) la

corretta impostazione (vedi punti precedenti).

Se hai seguito tutti i nostri consigli, saremo ben felici di pubblicare i tuoi lavori!

Come inviare le foto

1. Inviaci massimo 3 foto a

info@ebellezza.it

2. Inserisci come oggetto Galleria

3. Inserisci nome, cognome, città e indica forma dell'unghia e materiale utilizzato (gel, acrilico, semipermanente...)

Buona fortuna!



Alexandra Tihanov (San Salvo, CH)



Giusy Nicosia (Gela, CL)



Lavoro complesso dalla lunghezza estrema con precisione nella definizione dei dettagli. Una bella esecuzione "da competizione".

Magdalena Orlowska (Gioia del Colle, BA)



Lavoro con ottimo impatto visivo:
giochi di animalier ben assortiti.
Apprezzabile la punta di blu.

Paula Barbu (Anguillare Sabazia, RM)



Gloria Gaziano (Santa Elisabetta, AG)



Ilenia Ferraro (Acri, CS)



Iole Giaconia (Palermo)



Laura De Ercole (S. de Burgondi, PV)




Lavoro semplice ma
eseguito in modo
molto "pulito": giro
cuticole preciso e
stesura omogenea.
Swirls Nail art fresca
e attuale.

Adele Erica Ballirano (Taverna di Montalto Uffugo, CS)



Jennifer Pavani (Ventimiglia, IM)



Arianna Minori (Sanremo, IM)




Mariagrazie Sparano (San Marco A., CS)




Serena di Girolamo (Amaseno, FR)



Loretta Vocaturo, Ellevi Nails (Bisignano, CS)



Silvia Concas, (Fabriano, AN)




Sonia Sciarone (Misterbianco, CT)



Giada Meola (Napoli)



Fabiana Galdi (Afragola, NA)



Trudi Voaides Gyongyi (Rignano F., RM)

Bestingallery

Criteri di giudizio:

- Modellamento della forma
- Proporzione tra corpo e altezza della zona french
- Scelta e abbinamento dei colori
- Definizione e precisione nella nail art
- Composizione fotografica

Campania

■ Estélite Centro estetico e benessere I Corsi

A partire da settembre 2022

- Semipermanente I, II e III livello
- Gel I, II e III livello
- Acrilico I, II e III livello
- Nail Art I, II e III livello
- Corso fresa e dry manicure
- Corso pedicure

INFORMAZIONI

Via Fieji, 50 (Località fiera)

Castelnuovo Cilento (SA)

Valentina: 346 2359439

Teresa: 349 7578395

Orietta: 327 3499023

FB: Estélite Estetica & Benessere

Instagram: esteliteesteticabenessere

Emilia Romagna

■ Obiettivo bellezza by Formart

La prima community dedicata ai professionisti della bellezza dell'Emilia Romagna.

Si organizzano corsi per il settore estetico e acconciatura presso le 11 sedi in Emilia Romagna: Piacenza, Parma, Reggio Emilia, Modena, Castelmaggiore (BO), Porretta (BO), Imola, Ferrara, Ravenna, Cesena, Rimini.

Due offerte formative:

- Academy: formazione centrata sul sistema delle qualifiche - per futuri professionisti
- Professional: per gli operatori che vogliono distinguersi sul mercato per soft & hard skills

INFORMAZIONI

Via Ronco, 3

40013 Castel Maggiore (BO)

Tel. 051 7094830

fax 051 705767

Cell. 338 7949359

E-mail: manuele.bellotto@formart.it

www.formart.it

Piemonte

■ Labo Onicotecnica I Corsi

In aula (sede a Torino)

- Corso base gel, Acrygel o acrilico
 - Manicure combinata e dry
 - Semipermanente con rinforzo
 - Refil 360 (correttivo, velocità, senza limatura)
 - French e babyboomer
 - Manicure acqua®
 - Corsi personalizzati one to one
 - Struttura
 - Nail art e tanti altri
- Il corso più amato:
• Refill 360!

Per velocizzarti e perfezionarti nel lavoro da salone.

Argomenti:

- Manicure fast e limatura struttura a fresa
 - Segreti per velocizzare il lavoro
 - Refill correttivo
 - Refill senza limatura
 - Come fare foto professionali
- Online:
- Manicure 360
 - Manicure acqua®
 - French e bayboomer
 - Call one to one
 - Manciuere dry
 - Manicure combinata
 - Semipermanente con rinforzo

INFORMAZIONI

Sito: <https://labonicotecnica.it>

Mail: assistenza@labonicotecnica.it

FB: Sara Tamburi

IG: saratamburi.labo

■ My Beauty Academy

offre un'esperienza formativa completa e multidisciplinare che indaga ogni sfaccettatura della bellezza attraverso un'accurata selezione dei corsi. L'Accademia punta a creare delle esperte di altissimo livello nei diversi settori beauty grazie alla ventennale esperienza delle tre fondatrici: Julka Bedeschi, Ljuba Bedeschi e Sheila Oddino. Nail, lash, PMU, podò: questi sono i set-

tori in cui potrai trovare programmi aggiornati con le tendenze del mercato e Master che lavorano ogni giorno nei loro saloni garantendo così, alle allieve, un alto livello di esperienza.

INFORMAZIONI

My Beauty Academy

Via Orvieto, 19

10149 Torino (TO)

Tel. 011 9566718

info@mybeautyacademy.it

www.mybeautyacademy.it

www.myalchemy.it

FB: @mybeautyacademyitalia

IG: @mybeautyacademy

Varie zone

■ Maison Esthétique Academy

I Corsi

Corsi di PMU

Corsi di dermopigmentazione organizzati nelle principali città italiane dove imparerai a eseguire i tuoi primi trattamenti

Corso Base Dermografo

Impara le tecniche per realizzare sopracciglia, labbra, occhi con dermografo

- 4 giorni Full Immersion
 - 6 giorni inclusi in Accademia
 - Pre-Partenza con la nostra App
- Corso Base Microblading

Impara la tecnica per la realizzazione di sopracciglia pelo a pelo con il tool da microblading

- 2 giorni Full Immersion
- 3 giorni inclusi in Accademia
- Pre-Partenza con la nostra App

Se invece hai già esperienza...

Scopri i migliori corsi avanzati per la tua carriera professionale contattandoci

al +39 331 860 1616

INFORMAZIONI

Maison Esthétique Academy

organizza corsi in tutta Italia!

Tel. 331 860 1616

info@formazionetrucopermanente.it

www.formazionetrucopermanente.it

FB: Maison Esthétique Academy

IG: maisonesthetiqueacademy

■ Mangrè Nails School I Corsi

- Corsi di Formazione proposti:
- Soak Off Base

- Soak Off Plus - Semipermanente Rinforzato
- Fresa Professional
- Tecnica Gel Base
- Tecnica Acrygel
- Tecnica RebiFast
- Mini Forme da Salone
- Linee Sottili
- Nail Art Salon Mix
- Sfumature Perfette
- Babyboomer & French Look
- Damascart
- Flower Design

I Corsi di Formazione si svolgono in diverse regioni di Italia.

INFORMAZIONI

Mangrè Nails School

Viale Dante 23/27

61045 - Pergola (PU)

E-mail: info@mangre.it

www.mangre.it

■ Nail Art Extreme Academy (NAE)

I Corsi

- Let's start

Corso base avanzato con 2 giorni in aula e oltre 20 ore di apprendimento online.

- Perfezionamento gel Il corso definitivo per creare forme perfette!

- Focus copertura

Il corso sulla copertura a 360°.

Copertura classica, SLIM e correttiva.

- Aerografo

Le sfumature non saranno più un problema. Anche chi non ha alcuna dote artistica riuscirà a creare decorazioni da urlo.

- Acrilico

Il programma perfetto per imparare il classico metodo liquido/polvere.

- Acquerello

Decorati di semplice realizzazione a effetto WOW!

- Focus Refill

Il ritocco non avrà più segreti. Refill classico, veloce e correttivo.

...e tanti altri!

INFORMAZIONI

L'accademia svolge corsi in varie regioni d'Italia.

www.naeacademy.it

Whatsapp 327 7078711

FB: NAE Academy

IG: @desy_forato

IG: @nailartextreme_academy

TikTok: nae_academy

Nails & make-up

SCUOLE E ACCADEMIE IN ITALIA

Per conoscere le sedi e i corsi, contatta le aziende organizzatrici. Pubblica il calendario dei corsi su www.ebellezza.it/blog/corsi

Nonostante le verifiche della redazione, alcune informazioni possono subire variazioni. Vi chiediamo di verificarle chiamando i contatti di riferimento per ogni centro d'insegnamento

Questo indirizzario è frutto di una ricerca effettuata da *Unghie&bellezza*. Per essere inseriti scrivete a: info@ebellezza.it. È vietata la riproduzione e/o diffusione di questo indirizzario se non autorizzata per iscritto.

U&B indirizzi

I NAIL CENTER PIÙ VICINI A TE

Abruzzo

L'Aquila e provincia

■ **Elisir** di Anibali Stefania
Via Leonardo da Vinci, 25
67100 L'Aquila
Cell. 340 6054187

■ **L'Atelier**
di Catia Nurzia
Via Saragat, 80 - 67100 L'Aquila
Cell. 380 4335916
E-mail: lateliernail@gmail.com

■ **Master Sas**
di Serena Sementilli
Via Venezia, 17
03039 Balsorano (AQ)
Cell. 349 6643124
E-mail: masternails@libero.it

■ **Nailbar Gamax L'Aquila**
Via Giuseppe Verdi, 67100 L'Aquila
Tel. 371 1571466
IG: [nailbar_laquila](https://www.instagram.com/nailbar_laquila)

■ **Master Nail College**
di Nadia Paletti
Via Garibaldi, 30
67051 Avezzano (AQ)
Cell. 393 9309777
fax 0863 1941090
E-mail: manidicristallo@hotmail.it
www.gellyfititalia.it

Pescara e provincia

■ **ABC Nailstore Italia**
di Claudia Cesario
Strada Cunte di Mezzo, 118/8
65125 Pescara
Tel. 085 4711873 - fax 085 2934381
E-mail: info@abc-nailstore.it
www.abc-nailstore.it

■ **Fashionails Estetica**
di Adele Pavone
Via Silvio Spaventa, 74
65126 Pescara
E-mail: fashionails.adelepavone@hotmail.it
Facebook: [fashionails of adele pavone](https://www.facebook.com/fashionails.of.adele.pavone)

■ **L'onglerie** di Rosanna De Santis
Via Chiarini 114/5
65126 Pescara
Telefono: 085 2193999
Instagram: [roslonglerie](https://www.instagram.com/roslonglerie)

■ **Magic Hands**
di Giuseppina Marchitto
SS Adriatica - viale Matrino, 66
63013 Città Sant'Angelo (PE)
Cell. 380 7293811
E-mail: magichandsnails@hotmail.it

■ **Nailbar Gamax Pescara**
Via Trento, 16

65122 Pescara
Tel. 085 8671833
E-mail: gamaxpescara@nailbar.it
Facebook: [Nailbar Gamax Pescara](https://www.facebook.com/Nailbar-Gamax-Pescara)

Teramo e provincia

■ **Centro Estetico Klessydra**
di Chiara Cichetti
Via Fiesole, 3
64011 Alba Adriatica (TE)
Tel. 0861 752617
E-mail: info@klessydra.com
www.klessydra.com

■ **Graffi & Carezze**
di Mariella Calvarese
Via Antonio Tripoti, 46/48
64100 Teramo
Cell. 333 2327760
grafficarezze.estetique@gmail.com
mariella.calvarese@gmail.com
www.grafficarezze.eu

■ **Hair&Nail** by Gelish Concept
Via Nazionale, 125
64026 Roseto degli Abruzzi (TE)
Tel. 0852 196066
E-mail: info@gelish.it

Basilicata

Matera e provincia

■ **Gamax Academy Matera**
di Simona Quinto
Via De Robertis 3-4
75100 Matera
327 164 1128
FB: [gamax academy matera](https://www.facebook.com/gamaxacademy.matera)
IG: [gamax academy matera](https://www.instagram.com/gamaxacademy.matera)
simona.quinto.sq@gmail.com
www.gamaxacademy.com

Potenza e provincia

■ **AnNail** di Anna Zimina
Via Mantova, 2 - 85025 Melfi (PZ)
Cell. 320 2751197
E-mail: annail@libero.it

■ **Centro Estetico Soleluna**
di Antonietta Sapienza
Via Sandro Pertini, 13
85050 Tito Scalo (PZ)
Tel. 0971 794012

■ **Estetica Dina**
di Roberto Gerarda
Via Roma, 335 - 85050 Tito (PZ)
Tel. 0971 798082
E-mail: esteticadina@libero.it

■ **Laboratorio di Estetica Andora Beauty**
di Carmen Viggiano
Discesa San Gerardo, 6/22
85100 Potenza
Tel. 0971 22995

Cell. 340 7461702
www.pandorabeauty.it

Laboratorio di Estetica

Carmen Viggiano
Discesa San Gerardo, 6/22
85100 Potenza
Tel. 0971-22995 - cell. 340 7461702
www.pandorabeauty.it

■ **My Art** di Carmelina Mazziotta
Via E. Azimonti, 95
85050 Villa d'Agri (PZ)
Cell. 342 1677854
Facebook: [My Art di Carmelina Mazziotta](https://www.facebook.com/My-Art-di-Carmelina-Mazziotta)

Calabria

Catanzaro e provincia

■ **Beauty Nails**
di Concetta Rita Mirarchi
Via Amendola, 8
88060 Marina di Davoli (CZ)
Cell. 338 8106644

■ **Estetica Fanatica**
di Costanzo Teresa
Via Mario Greco, 174
88100 Catanzaro
Tel. 0961 795739

■ **Many Mani Sas**
di Giuseppe Merante
Via Aldo Barbaro, 16
88100 Catanzaro
Cell. 338 3461755

■ **Nails & Beauty**
Punto shop Rossi '80
Via Caracciolo, 16
88100 Catanzaro,
Cell. 320 6869370

■ **Sunrise Nails&Beauty**
di Rossella Durante
Via Salvatore Allende, 17
88055 Taverna (CZ)
Cell. 380 6924832
E-mail: sunrise.neb@gmail.com
[fb:sunrise nails&beauty](https://www.facebook.com/sunrise-nails&beauty)

Cosenza e provincia

■ **Anna Nails**
di Anna D'Acri
Via Carlo de Cardona, 1/b
87100 Cosenza
Cell. 329 1235668
E-mail: info@annanails.it
www.annanails.it

■ **Centro Hadassa Nails**
di Teresa Ferrari
Via dell'Arte, 67 - 87060 Crosia (CS)
Cell. 339 6803943
E-mail: candida.elvira@live.it

Centro RobyNails

Mary Nail's
Viale delle Medaglie D'oro, 152
87012 Cosenza
Tel. 0984 32083

Gamax Academy Rende

di Georgia Lirangi
Via G. L. Bernini 15, 87036 Rende (CS)
Tel. 347 241 3664
FB: [gamax academy rende](https://www.facebook.com/gamaxacademyrende)
IG: [gamax_academy_rende](https://www.instagram.com/gamaxacademyrende)
rende@gamaxacademy.com
www.gamaxacademy.com

Karma Centro Benessere

Via Dante Alighieri, 24
87046 Montalto Uffugo (CS)
Tel. 0984 931047
E-mail: carolina.fabiani@alice.it

Kylua Nails

Vanity Nails di Pizzuti Domenica
Via Nazionale, snc
87064 Corigliano Scalo (CS)
Tel. 338 6422034
E-mail: info@vanitynails.it

My nails Accademy

di Daniela Anselmuccio
Via Sottopromintesta, 7
87027 Paola (CS)
Cell. 328 3311588
329 6457522
E-mail: daniela.anselmuccio@alice.it
FB: [my nails di daniela anselmuccio](https://www.facebook.com/my-nails-di-daniela-anselmuccio)
FB: [eclair_italy](https://www.facebook.com/eclair_italy)

Officina 9C

Punto shop Rossi '80
Via Fratelli Bandiera, 9C
87036 Rende (CS)
Tel. 0984 401431

Crotone e provincia

■ **TreboSi**
Centro estetico Elisir
Via Crotone, 97/B
88841 Isola Di Capo Rizzuto (KR)
Tel. 0962794537
Cell. 339 3200161

Reggio Calabria e provincia

■ **F.lli Walter & Corrado Agostino**
Via Grotteria Mare, snc
89043 Grotteria (Rc)
Tel. 0964 416823
E-mail: f.lliagostino@hotmail.it

LCN

Istituto di bellezza Staltari
Silvia & Angela
Nail Corner
Via Manzoni, 30

89025 Rosarno (RC)
Tel. 0966 773800

■ **Melina Nails** di Misanio Carmela
Via Giordano Bruno, 3
89038 Bova Marina (RC)
Tel. 339 3881049
E-mail: 3393881049@tim.it;
melina.misiano@gmail.com

Nailover

Bellezza carioica
di Evila Ribeiro Dos Santos
Via Torricelli Ferrovieri, 37
89129 Reggio Calabria
Tel. 0965 1891920
Cell. 380 3629719
nailover.reggiocalabria@gmail.com
FB: [Nailover Reggio Calabria](https://www.facebook.com/Nailover-Reggio-Calabria)

Campania

Napoli e provincia

■ **Angela Gatta Nails&Beauty**
Via Giorgio Perlasca, 18
80011 Acerra (NA)
Cell. 339 8798902
E-mail: agcancer@hotmail.it

Artesthetica

di Immacolata Scapatucci
Piazza Maria Montessori, 31
80011 Acerra (NA)
Tel. 081 5209613
Cell. 339 8154381
E-mail: artesthetica.nailcenter@gmail.com

■ **Butterfly Nails** di Elena Iodice
Corso Secondigliano, 126 Int. Palazzo
80144 Napoli
Tel. 081 056656
E-mail: butterflynailsnapoli@gmail.com

Capellicorpo

di Gaetano Vittozzi & C. S.n.c
Corso Italia, 284
80010 Napoli
Tel. 081 8764548

■ **Carla Vanity beauty & nails**
di Carla Nappi
Via Feudo, 25/27 - 80035 Nola (NA)
Tel. 081 0487606
E-mail: info@carlavanity.com
www.carlavanity.com
fb: [carla vanity beauty & nails](https://www.facebook.com/carla-vanity-beauty-&-nails)

■ **Centro Estetico Elegance**
di Veronica Sorrentino
Via Nuova Sarno, 111
80036 Palma Campania (NA)
Cell. 338 3095082
E-mail: elegance-estetica@libero.it

■ **Centro estetico Nails of flowers**

di Annamaria Leongito
Via Galileo Ferraris, 27
80014 Giugliano in Campania (NA)
Cell. 366 1772803

■ **Cnd Shellac Certified Salon**
Lakka Parrucchiere
Via G.Cosenza, 203
80053 Castellammare di Stabia (NA)
Tel. 081 8701521

■ **Coralia spa centro estetico e benessere**
di Daniela Amato
Via Benevento, 107
80013 Casalnuovo di Napoli (NA)
Tel. 081 8420392
E-mail: coraliaspa@libero.it

■ **Elgife** di Carotenuto Michele
Via Andreulli 1°, 43
80041 Boscoreale (NA)
Tel. 081 8593068
Fax: 081 8595931
E-mail: info@elgife.it
www.elgife.it

■ **Fashion Nails**
Secondo Vicoletto Alabardieri, 35
80121 Napoli
Tel. 081 415071
E-mail: terry@fashionnails-na.it
www.fashionnails-na.it

■ **Franceschetti Capelli & Bellezza**
di Giuliana Ciuffi
Via Giulio Cesare, 59 - 80124 Napoli
Tel. 081 5938985

■ **Gamax Academy Fuorigrotta**
di Dominique Russo
Viale J. F. Kennedy, 333-339
80125 Napoli
Tel. 081 570 6703
FB: gamax_academy_fuorigrotta
IG: gamax_academy_fuorigrotta
gamaxacademyfuorigrotta@gmail.com
masternailscampania.it
www.gamaxacademy.com

■ **Gamax Academy Giugliano**
di Raffaella Lazzarin
Corso Campano, 725
80014 Giugliano in Campania (NA)
Tel. 081 19337334
Cell. 338 8219880
FB: giuglianogamaxacademy
IG: gamax_academy_giugliano
estheticnailsgiugliano@gmail.com
www.gamaxacademy.com

■ **Gamax Academy Pianura**
di Alessandra Platone
Via Pablo Picasso, 28 C
80126 Napoli
Tel. 081 1816 8992
FB: gamaxacademy pianura
IG: gamax_academy_pianura
gamaxacademy pianura@gmail.com
www.gamaxacademy.com

■ **Gamax Academy Soccavo**
di Rossella Ramaglia
Via Filippo Bottazzi, 36 - 80126 Napoli
Tel. 338 395 5641
FB: Gamax Academy Soccavo
IG: gamax.academy.soccavo
ramagliasoccava3@gmail.com
www.gamaxacademy.com

■ **Gamax Academy Varcaturò**

di Viviana Vattucci
Via Riparia, 307/D
80014 Giugliano Napoli
Tel. 349 850 5890
FB: gamaxacademyvarcaturò
IG: gamaxacademyvarcaturò
varcaturò@gamaxacademy.com
www.gamaxacademy.com

■ **Istituto di bellezza Carla Vanity**
Via Feudo, 25/27 - 80035 Nola (NA)
Tel. 081 0487606
E-mail: info@carlavanity.com
www.carlavanity.com

■ **Kaloderma Centro Estetico**
di Grazia Casella
Corso Italia, 207
80010 Villaricca (NA)
Tel. 081 3305679
E-mail: kaloderma_estetica@libero.it

■ **KyLua Nails**
Estetica Tre R S.a.s.
Di Severino Rosanna
Via San Liborio, 36 - 80134 Napoli
Tel. 081 5514240

■ **KyLua Nails**
Perfect Line di Ferrillo Anna
Corso Italia, 100 - 80018 Mugnano (NA)
Tel. 081 7131910

■ **Kosmetika S.r.l.**
Via Tironcelli, 7
80059 Torre del Greco (NA)
Tel./Fax: 091 6090041
Cell. 338 4117459
E-mail: kosmetikasrl@libero.it
www.kosmetika.it

■ **Lady Nail**
Via F. Imperato, 198
80146 Napoli
Tel. 081 267618 - fax 081 5592970
E-mail: lady nailitalia@gmail.com
www.ladynail.it

■ **Laif S.r.l.** unipersonale
Irina Samoilova
Via Nicola Nicolini, 68/C
interno Parco Piazza Grande
80141 Napoli
Tel./Fax: 081 202689
E-mail: laifnail@gmail.com
www.laifnail.com

■ **Marcella Balato**
Via Luigi Settembrini, 30-32
80139 Napoli
Tel. 081 457425
Cell. 347 7086498
E-mail: marcella.balato@gmail.com

■ **My Nails**
di Giada Sassu
Via S. Vito, 92
80014 Giugliano in Campania (NA)
Tel. 081 8951269
Cell. 342 6969101
E-mail: giada.sassu@libero.it

■ **Nails & Lashes Studio**
Eleonora Maria
Via Salvatore di Giacomo, 15
Castellammare di Stabia (NA)
Tel. 081 18201986
Instagram: @nora_unicotecnica
Whatsapp 334 8470065

■ **Solarium Tahiti**

Nail Corner
Via Santa Maria della Libera, 46/48
80127 Napoli
Tel. 081 5604922
E-mail: fabiosalomonetattoo@libero.it
www.solariumtahiti.it

■ **Solarium Tahiti**
Nail Corner
Via Francesco Cilea, 246
80127 Napoli
Tel. 081 0494004
E-mail: fabiosalomonetattoo@libero.it

■ **Un Posto al Sole**
di Barolo Luisa
Solarium, centro estetico, nail center
Via Cimintile, 112 - 80035 Nola (NA)
Cell. 339 4427679 - 347 5264575
E-mail: luidanalsole@alice.it

■ **Valentina Nails Aretini Academy**
Via G. Battista Pergolesi, 23
80078 Pozzuoli (NA)
Tel. 081 19481226
E-mail: valentinanails.pozzuoli@gmail.com

■ **Very Nails**
c/o DIBI Center Charme
di Carciati Giuseppina
Via A. Manzoni, 216
80046 San Giorgio a Cremano (NA)
Tel. 081 5742656 - 081 7716615
E-mail: velottiver@libero.it

Avellino e provincia

■ **Cnd Shellac Certified Salon**
Beauty lady
Via Episcopio, 14 - 83010 Avellino
Cell. 392 9858731

■ **Aretini Nails Italia**
Via Nazionale Torrette, 185
83013 Mercogliano (AV)
Tel. 0825 555749
0825 1644781
E-mail: info@aretinainails.it
www.aretinainails.it

■ **M.I. Gestioni Srl**
di Carmela Monaco
Contrada Torana, 97
83031 Ariano Irpino (AV)
Tel. 0825 892113 - cell. 327 1784224
E-mail: nailsandbeauty.arianoirpino@gmail.com

■ **Nails Boutique Galaxy Corner**
Perfect Line di Palladino Brunella
Centro Estetico - Nail Center
Via Ombre, 100 - 83012 Cervinara (AV)
Tel. 0824 838699

Caserta e provincia

■ **E.Mi Caserta**
Nails & Beauty di Valentina Busico
Via dei Romani, 63/65
81055 Santa Maria Capua Vetere (CE)
Tel. 0823 1554222
E-mail: valentinabusico92@gmail.com
www.valentinanails.com

■ **Nature**
di Marcella Moriello
Viale Lincoln II Tratto 132
81100 Caserta
Tel. 0823 444351 - fax 0823 220721
Cell. 340 3027046 - 339 1506244
E-mail: esteticanature@libero.it

■ **Sun & Beauty**
Solarium & Centro Estetico
di Fabiana Di Caprio
Via Napoli, 308
81024 Maddaloni (CE)
Tel. 0823 405928
fabianasunbeauty@outlook.com
facebook: sun&beauty academy
instagram: sun&beauty academy

Salerno e provincia

■ **Bodys Health Center**
di Rachele Landi
Via Adamo Fortunato, 23
84080 Penta Fisciano (SA)
Tel. 089 891990
Cell. 339 5837178 - 391 1468308

■ **Centro estetico RC L'estetica**
di Rosa Casciano
Via Posidonia, 307
84128 Salerno
Cell. 338 8017984
E-mail: rosascasciano@libero.it
Facebook: rc l'estetica di rosa casciano

■ **Diamoci delle Arie**
di Cupo C. e Cervino E. S.n.c.
Via Alcide De Gasperi, 48
84091 Battipaglia (SA)
Tel./Fax: 0828 302775
Cell. 347 8228435 Elisa
E-mail: info@diamocidellearie.it
www.diamocidellearie.it

■ **Elgife** di Carotenuto Michele
Via Enrico Berlinguer, 22/T
84018 Scafati (SA)
Cell. 393 9498839
fax 081 8595931
E-mail: info@elgife.it
www.elgife.it

■ **Emilrose**
di Marchesano Rosanna & C. Sas
Corso Italia, 40
84098 Pontecagnano Faiano (SA)
Cell. 389 6583942
infoemilrose@gmail.com
FB: beauty farm emilrose

■ **Estetica Mirose**
di Confessore Angela Rosa
Centro Estetico - Solarium - Nail Center
Via Luigi Cacciatore, 10
84085 Mercato San Severino (SA)
Tel. 089 890501

■ **Gamax Academy San Marzano**
di Roberta Langella
Via Giacomo Matteotti, 59/A
84010 San Marzano Sul Sarno (SA)
FB: gamaxacademy sanmarzano
IG: gamax_academy_san_marzano
Tel. 081 1882 2038
gamaxsanmarzano@gmail.com
www.gamaxacademy.com

■ **Graffiti Nails Cosmetics**
DB Nails Cosmetics di Bernini Doriano
Via Gramsci, 36
84091 Battipaglia (SA)
Tel. 0828 672023
E-mail: info@dbnail.it

■ **La boutique della bellezza**
di Marino & C. S.a.s.
Corso Principe Amedeo, 175

84013 Cava de' Tirreni (Sa)
Tel. 089 464110
E-mail: dimarinomarcello@libero.it

■ **LCN**
La Fonte del Benessere
Via Gelsò, 33 - 84100 Salerno
Tel. 089 2751021
E-mail: ilariapulignano@libero.it

■ **Nail Factory**
di Annapia Memoli
Via Corradino Biagi, 15
84013 Cava De' Tirreni (SA)
Tel. 0894 689287
E-mail: memoliannapia@hotmail.it

■ **Pamela Nail and Beauty**
di Pamela Amaltea
Via Favitole, 9
84020 Quadrivio di Campagna (SA)
Cell. 333 2913801
E-mail: pamnails@virgilio.it

■ **Pearl Professional Nail System**
Via Conforti, 25
84100 Salerno
Tel. 089 9956680
pearlnailscampania@gmail.com

■ **Simonail's & Make Up**
di Simona Carotenuto
Via Alcide De Gasperi, 126
84018 Scafati (SA)
Tel. 081 8562000
E-mail: simonails_makeup@hotmail.it
www.simonails.it

Emilia Romagna

Bologna e provincia

■ **Art Nouveau** di Kao Li Hua
Via Toscana, 119/B
40141 Bologna

■ **Bastet Nails Center & Academy**
di Aicha D. Khanous
Via Roma, 9 B-C
40069 Zola Predosa (BO)
Tel. 051 2840150
E-Mail: info.bastetnc@gmail.com
Facebook: Bastet Nails Center & Academy

■ **Cnd Shellac Certified Salon**
Sistema solare Snc Centro
Abbronzatura
Via Emilia, 158
40011 Anzola dell'Emilia (BO)
Tel. 051 736958

■ **Manimania** di L. Rita Sciarrotta
Via Massarenti, 135/cde
40138 Bologna
Cell. 335 8237768
E-mail: luiginarita@libero.it
www.manimaniabologna.it

■ **Nails Café**
Centro Ricostruzione Unghie
Nail Bar
Galleria Falcone Borsellino, 2/D
40123 Bologna
Tel. 051 230086
E-mail: info@nailharmony.it
www.gelish.it

■ **Trebosi Nail Point**

Nobu Sun & Spa
di Carlotta Romeo
Via Bazzanese, 32/6
40033 Casalecchio di Reno (BO)
Tel. 051 6133627

■ **Pianeta Bellezza**
Nail Center - Centro Estetico
Via Risorgimento, 23/b
40069 Riale di Zola Predosa (BO)
Tel. 051 750781 - Fax 051 6187064

■ **Rebecca's Nail**
di Ingrid Surasenco
Via Saliceto, 2/1
40013 Castel Maggiore (BO)
Cell. 340 9940771
E-mail: rebeccasnaill@tiscali.it
Facebook: rebecca's nail

Ferrara e provincia

■ **Artesetica by Annalisa**
Via Caprera, 15
44029 Porto Garibaldi (FE)
Cell. 349 2253548
E-mail: lisa.art@libero.it

■ **Centro estetico Solemare**
di Marinella Camattari
Viale Dolomiti, 37
44020 Lido di Pomposa (FE)
Cell. 347 5651010

■ **Cnd Shellac Certified Salon**
New Look di Simona Gorini
Parrucchieri - Nail Center
Via Giacomo Matteotti, 3
44028 Poggio Renatico (FE)
Cell. 347 4958114
E-mail: simonagorini74@gmail.com

■ **Elisa Nail Center**
di Micai Elisa
Via Ungarelli, 2D
44011 Ferrara
Cell. 348 7439752
E-mail: micaielisa@libero.it
Facebook: Elisa Nail Center Ferrara
Instagram: elisa_micai_nail_artist

■ **Fabio Billoni**
studio e centro estetico
Via Otello Putinati, 165D
44124 Ferrara
Tel. 349 8195350 - 0532 1820990
www.fabiobilloni.it

■ **La Bottega delle Unghie**
di Bini Chiara
Via Nino Bonnet, 43
44123 Ferrara
Tel. 0532 790339

■ **Mania Unghie&Bellezza**
Via Ragno, 21 - 44121 Ferrara

■ **Punto Tre Cosmesi**
c/o City of Nails
Nail artist Silvia Freguglia
Via Maria Majocchi Plattis, 2/2
44121 Ferrara
Cell. 370 3456246
Instagram: Silviettamollonpro

Forlì-Cesena e provincia

■ **Adamo ed Eva**
di Milena Galassi
Via Pietro Nenni, 5
47035 Gambettola (FC)
Cell. 348 8265395

■ **Cnd Shellac Certified Salon**
Centro Estetico Serendipity
di Prati Cristina
Via Maceo Casadei, 28
47121 Forlì (FC)
Cell. 338 482 1213
E-mail: criserendipity@gmail.com

■ **Cnd Shellac Certified Salon**
L'arte del benessere di Montali Sabina
Via Perugia, 73
47020 S.Vittore Di Cesena (FC)
Tel. 0547 662365
E-mail: artebenessere@live.it

■ **Nails Boutique Galaxy Corner**
Adamo ed Eva di Galassi Milena
Centro Estetico - Nail Center
Via Pietro Nenni, 5
47035 Gambettola (FC)
Cell. 348 8265395

■ **Nailsi**
Punto shop Rossi '80
Via Emilia Ponente 1799
47522 Cesena (FC)
Cell. 340 7644930

■ **Nayumi Estetica** di Ersilia Bertani
Centro Estetico - Nail Center
Via Paradiso, 238-47521 Cesena (FC)
Te. 0547 28519 - cell. 347 2920185

Modena e provincia

■ **Centro Trebosi**
Dimensione Mani
di Manuela Merli
Via Vincenzo Borelli, 2
41100 Modena
Cell. 347 4891886

■ **Perfect Nails**
Beauty & Design srl
via Carlo Zucchi, 41 A
41123 Modena
Tel. 059 826703
beautyanddesign2013@gmail.com

■ **Pianeta Mani** di Santer Astrid
Via G. Matteotti, 54 - 41012 Carpi (MO)
Tel. 059 6228198

Parma e provincia

■ **Nail Art** di Chiara Parti
Largo Remo Coen, 37/A
43100 Parma
Tel. 0521 989039 - 0521 243773
Cell. 340 0066401
E-mail: c.parti@virgilio.it

■ **Punto shop Rossi '80**
Color Nails
Viale Piacenza, 63/A - 43100 Parma
Tel. 0521 294061

Piacenza e provincia

■ **Mani D'arte**
Via Emilia Pavese, 3
29010 Piacenza
Tel. 0523 712790

Ravenna e provincia

■ **Arte Unghie Giuliette**
di Simona Righi
Viale Alfredo Oriani, 41
48015 Milano Marittima (RA)
Cell. 339 8926102
E-mail: righisimona19@gmail.com
FB: giuliette righi (arte unghie giuliette)

Instagram: arteunghiegiuliette

■ **Centro Estetico Rosy**
di Nicolosi Luigi Francesco & C.
Nail Center - Centro Estetico
Via del Pescatore, 21
48020 Punta Marina Terme (RA)
Tel. 0544 437010
www.centroesteticrosy.it

■ **Eve Nails Saloon**
di Ksenia Oster Miller
Corso Matteotti, 2/C
48018 Faenza (RA)
Tel. 0546 667696
E-mail: info@evenailsaloon.com
www.evenailsaloon.com

■ **Kylua Nails**
Kylua Nails Point
Via Martiri di Felisio, 305
48014 Castel Bolognese (RA)
Tel. 0546 656886 - cell. 347 9764226

Reggio Emilia e provincia

■ **Shalimar Tatto & Nails**
V.le Enzo Bagnoli, 29
42035 Castelnovo Ne Monti (RE)
Tel. 0522 812335
E-mail: shalimar.nailstatto@libero.it

■ **Vanity Nails**
c/o Vanity Parrucchieri
Piazzale 27 Gennaio, 2/A
42013 Casalgrande (RE)
Tel. 0522 719899
E-mail: felicia_11@hotmail.it
vanityparrucchieri@virgilio.it

■ **You Nails**
Shalimar Tatto & nails
Viale Enzo Bagnoli, 29
42035 Castelnovo ne' Monti (RE)
Tel. 0522 812335
E-mail: shalimar.nailstatto@libero.it

Rimini e provincia

■ **Appel** di Rossi Fiorenzo & C. S.n.c.
Via Pietrarubbia, 32/G
47900 Rimini
Tel. 0541 728434
E-mail: info@appelonline.it

■ **Centro estetico Excellent**
nails & beauty
di Sycheva Sofiya
Via Guglielmo Marconi, 87
47924 Rimini
Cell. 329 0294831
E-mail: olgasycycheva@yahoo.it

■ **Chic Nails**
Nipar Diffusione Estetica S.r.l.
Via Abetti, 17 A/B/C
47900 Rimini
Tel. 054 1392194
E-mail: nipar@nipar.it

■ **Nails Elite**
Via Bertola, 14 - 47900 Rimini
Tel. 0541 709111
Fax: 0541 59349
E-mail: info@nailselite.it
www.nailselite.it

■ **Professional Nail Design**
Via Largo della Pace, 36
47841 Cattolica (RN)
Cell. 348 4690327
www.professionalnaildesign.com

Friuli Venezia Giulia
Trieste e provincia

■ **Acconciature Sara**
di Sara Persoglia
Via Bartolomeo D'Alviano, 88
34144 Trieste
Tel. 040 7606584
E-mail: sara.persoglia@alice.it
Facebook: Acconciature Sara

■ **Centro Abbronzatura ed Estetica Mirage**
Via S. Maurizio, 3/B - 34100 Trieste
Tel. 040 360303
Cell. 334 5668669

■ **DB Nails**
di Barbara Babic
Via Valdirivo 34
34132 Trieste
Cell. 347 0669541
E-mail: barbara.babic@alice.it

■ **Ego Studio**
di Ornella Lapaine
Via San Lazzaro, 18
34122 Trieste
Tel. 040 634383
E-mail: egostudio.ts@gmail.com
www.egostudiots.com

■ **Nail Sitems**
di Jvashchenko Laryssa
Via Ginnaistica, 13
34144 Trieste (TS)
Tel. 392 3247651

■ **Nails & Nails**
di Donatella Spinella
Via Francesco Crispi, 13
34125 Trieste
Cell. 346 3706000
E-mail: dollyts@hotmail.it
Facebook: Nails & Nails Donatella Spinella

Gorizia e provincia

■ **Dandeli Nails**
di Erica Voltolina
Loc. Pradis, 22/Bis
37071 Cormons (GO)
Cell. 392 8343771
E-mail: erica.voltolina@gmail.com

■ **Dimensione Benessere**
di Alessia Pironio
Via I Maggio, 58
34074 Monfalcone (GO)
Tel. 0481 723128
info@centrodimensionebenessere.com

■ **Indigo**
Cris Nail Design di Cristina Poian
Via Roma, 8
34077 Ronchi dei Legionari (GO)
Cell. 335 8757212
E-mail: crisanaildesign@gmail.com
www.crisnaildesign.it
www.crisnaildesign.it/shop

■ **L'Istrice di Codromaz**
Francesca & C.
Via Pietro Zorutti, 24
34071 Cormons (GO)
Cell. 339 6626880

■ **Nail Art Class**
Is Magnetic
di Emanuela Bosdachin

Nail care & Nail school
Via Dante, 28 - 34078 Sagrado (GO)
WP 327-6319660

■ **Nail Studio**
di Gelsomina Tondo
Via Tagliamento, 4
34074 Monfalcone (GO)
Tel. 0481 486187
Cell. 333 6698179
E-mail: gessica28@alice.it
www.nail-studio.it

■ **Sa Nails Studio**
Sabrina Anello
Via S. Lorenzo 73
34077 Ronchi dei Legionari (GO)
Cell. 392 8494118
Sasire83@gmail.com

■ **So! Dinky Nails** - Nail Studio
di Morena Bressan
Via Papalina, 12
34072 Gradisca d'Isonzo (GO)
E-mail: sodinkynails@yahoo.it
FB+Instagram: sodinkynails
www.sodinkynails.it

■ **Stefano Pucci Parrucchieri**
Spela Vurusic - Nail Artist
Via Pocar G.F. 1
34074 Monfalcone (GO)
Cell. 347 0651454

Pordenone e provincia

■ **Altro Mondo Studio**
di Cristina Marsonet
Via Carnaro, 5
33170 Pordenone
Cell. 347 7177504 - 333 2679888
Fax 0434 540932
E-mail: altromondostudio@libero.it

■ **Beauty & Co.**
di Erika Moret
Centro Estetico - Nail Centre
Via Bellasio, 148
33084 Cordenons (PN)
Tel. 0434 538171
Cell. 338 9116925

■ **Carnaby Street Parrucchieri**
Piazza della Vittoria, 16/17
33084 Cordenons (PN)
Cell. 328 2228540
E-mail: chiarabortolussi@hotmail.it

■ **Estetica Lady Mariet**
di Francesca Allegretto
Via Beorchia, 26
33080 San Quirino (PN)
Tel. 0434 917046

■ **Estro Nails** di Rallo Silvia
Via Giuseppe Garibaldi, 11
33074 Fontanafredda (PN)
Cell. 393 3828446
E-mail: estronails@yahoo.it
www.estronails.com

■ **Ilaria Nails**
di Ilaria Giarla
Via Aquileia, 42
331 70 Pordenone
Cell. 348 4321163
E-mail: nikilaria@interfree.it

■ **Kiara Nails**
di Chiara Pen
Via Enrico Toti, 75/A
33082 Azzano Decimo (PN)

Cell. 339 4877194
E-mail: chiara.pen@alice.it

■ **Studio In punta di dita**
di Cristina Orazio
Via Campo Marzio, 6/D
33077 Sacile (PN)
Cell. 347 0335037
E-mail: info@studioinpuntadidita.it
www.studioinpuntadidita.it

■ **Vallynails** di Vally Tellan
Via Campomarzio, 34
33077 Sacile (PN)
www.vallynails.it

Udine e provincia

■ **Astra Nails**
L'onglerie di Orietta Barbarotto
Via Garibaldi, 15
33061 Rivignano Teor (UD)
Cell. 334 3616166

■ **B. Star's** di Sabrina Sandrin
c/o Estetica Sinergie
Viale Venezia, 265 - 33100 Udine
Cell. 338 5644006
E-mail: sandrin.sabrina@libero.it

■ **Bellezza Made in Italy**
di Damiani Cher
Via Galileo Galilei, 42
33010 Tavagnacco (UD)
Tel. 0432 1743420
Cell. 333 4193614
E-mail: info@bellezzamadeinitaly.org
www.bellezzamadeinitaly.org

■ **Dhea Nails & Beauty**
Via Ermacora, 2 - primo piano
33028 Tolmezzo (UD)
Tel. 0433 949104
Cell. 349 3406272
E-mail: casaliellen@yahoo.it
Facebook: Dhea Nails & Beauty
Instagram: Dheatomlezzo

■ **Dea Estetica & nails**
di Debora Gubiani
Via Grap, 16
33030 Forgaria nel Friuli (UD)
Cell. 347 9844791
www.deaestetica.com

■ **Fusion**
di Giancarla Bertuzzi
Via Chiavris, 2
33028 Tolmezzo (UD)
Cell. 339 1522931

■ **Harmony Nails & Beauty**
di Gennj Meneghin
Via Vittorio Veneto, 25
33053 Latisana (UD)
Tel. 0431 517497

■ **Il Graffio** di Antonella Casco
Via Roma, 127
33037 Pasian di Prato (UD)
Cell. 328 8290184
E-mail: leluti@libero.it
www.ilgraffio.biz

■ **Mani Mania** di Silvia Fantini
Via Pisani, 4 - 33057 Palmanova (UD)
Cell. 335 5603423
E-mail: mani.mania@alice.it

■ **Miky Nails**
di Michela Danelutti
Via Antonio Lazzaro Moro, 48

33100 Udine
Cell. 334 8787290

■ **Nails Time**
di Cinzia Sandrin Longo
Via Tarvisio, 118
33054 Lignano Sabbiadoro (UD)
Cell. 347 7125598

■ **Reginalis**
Punto shop Rossi '80
Via Grazzano, 61/B - 33100 Udine
Cell. 328 5615035

■ **Sue Nailstylin**
di Susanna La Torre
Via Ronchi, 58 - 33100 Udine
Tel. 0432 501935
Cell. 392 5148385 - 347 8181932

Lazio

Roma e provincia

■ **1st. Nail Center**
Via di Portonaccio, 182 - 00159 Roma
Tel. 06 4393151

■ **Abbronzatissimi**
di Ilaria Petruccioli
Via G. Giolitti, 12/B
00013 Mentana (RM)
Tel. 06 89533743

■ **Ally Nails Art**
di Alina Stancu
Via Tito Labieno, 98 - 00174 Roma
Cell. 340 8901568
E-mail: allynails@yahoo.com

■ **Amr Nails** di Anna Maria Ricci
Via Stefano Boccapaduli, 56
00151 Roma
Tel. 06 98184027
Cell. 346 5130457
E-mail: amrnails@amrnails.com
www.amrnails.com

■ **Anny Nails**
di Anna Di Capua
Via Marino Dalmondo, 51
00123 Roma
Tel. 06 30818419
E-mail: annadicapua@tiscali.it

■ **Bahr City Spa**
Piazza Rondanini, 30 - 00186 Roma
Tel. 06 4566 6400
FB: bahrgamax
IG: bahr.gamax
www.bahrcityspa.it

■ **Beauty B di Nyto S.r.l.**
Nail Corner
Via Portuense, 844 - 00148 Roma
Tel. 06 89531623
E-mail: nyto60@libero.it

■ **Brillbird**
Eden Beauty Center di Tiziana Di Bari
Centro Estetico - Nail Center
Via Fosso dell'Acqua Mariana, 187
00118 Roma
Tel. 06 79846628
Cell. 392 4560727
E-mail: sara@elitecosmetix.it

■ **Christin's Nail art**
di Anzilotti Christin
Viale Giuseppe Mazzini, 1
00047 Marin (RM)
Cell. 392 8327055
E-mail: christinsnailart@gmail.com

■ **Clarissa Point**
Yudania Fascion
Via degli Armenti, 73 A
00155 Roma
Cell. 331 7721339

■ **Cnd Shellac Certified Salon**
Dimensione Donna di Brigida Fiorella
Via Sava, 27
00133 Roma
Tel. 06 64832606

■ **Cnd Shellac Certified Salon**
L'ideale nails Anna Punzi
Via Alcide De Gasperi, 38
00041 Albano Laziale (RM)
Tel. 06 64006315
E-mail: annap.86@hotmail.it

■ **Cnd Shellac Certified Salon**
Mistica
Via S. Michele, 40
00046 Grottaferrata (RM)
Tel. 06 9458893
E-mail: franzy-fra@hotmail.it

■ **Cnd Shellac Certified Salon**
Sun Body
Via Val Maggio, 154 - 00141 Roma
Tel. 06 45491726

■ **Cnd Shellac Certified Salon**
Pin Up Nail
Via delle Gondole, 152
00121 Ostia (RM)
Tel. 06 5697219

■ **Cnd Shellac Certified Salon**
Lotus Sas
Via Carlo Dossi, 89/91 - 00137 Roma
Tel. 06 86897496
E-mail: lotusbeautycenter@libero.it

■ **Crystal Nails**
Roma Piramide di Valentina
Facciondo
Via Pellegrino Matteucci, 94 96
00154 Roma
Tel. 06 31059078
Cell. 393 1189590

■ **Dora Nails Make Up**
di Leone Addolorata
Corso V. Emanuele, 166
00010 Marcellina (RM)
Cell. 339 8791402

■ **Enza Nails**
di Enza Iovino
Viale Pio XII, snc
00036 Palestrina (RM)
Cell. 333 8977461
E-mail: enzanails@gmail.com

■ **Fashion Look Academy**
di Salvatore Calemma
Via Nocera Umbra, 36 - 00181 Roma
Tel. 06 7883298 - Cell. 347 6541632
E-mail: fl.academy@libero.it

■ **Fashionails Roma**
di Scuccimarro Sabrina & C. Sas
Via Raffaele Battistini, 26
00151 Roma
Tel. 06 58232691
Cell. 391 7645618
scuccimarro_sabrina@hotmail.it
fb: naillover roma monteverde

■ **Femme Srl**
Viale Isacco Newton, 90/92
00151 Roma

Tel. 06 93575764
E-mail: femmeroma@gmail.com
www.femmeroma.it
Facebook: Femme
Instagram: Femme

■ **Freedom**
Punto shop Rossi '80
Via dell'acquedotto del Peschiera,
184/186 - 00135 Roma
Tel. 06 30602182
Cell. 393 1557122

■ **Gamax Academy Roma**
Via D'araceli, 35 - 00186 Roma
Tel. 389 7637986
E-mail: formazione@gamax.it
www.gamaxacademy.com

■ **Glownails**
di Marchi Lucia
Via Monti di Primavalle, 61
00168 Roma
Tel. 06 61283308

■ **Hollywood Stars Nail**
Via Leopoldo Micucci, 11/b
00173 Roma
Tel. 06 7234018
E-mail: info@soloungie.it

■ **Il Salotto delle Unghie**
Via Franco Sacchetti, 60
00137 Roma
Tel. 06 87130040 - 06 45665114

■ **Indy Nails Rome** di Rita
Spadoni
Via del Cardello, 30 - 00184 Roma
Tel. 06 90200892
E-mail: ritaspar@libero.it

■ **Just For Nails** di Moise Claudia
Via Decio Mure, 9/11 - 00174 Roma
Tel. 06 98180985 - cell. 328 4554263
E-mail: info@justfornails.it

■ **L'Angolo del Sole**
di Santese Giovanna
Centro Estetico
Via Empolitana, 216/A
00019 Tivoli (RM)
Tel. 0774 318399

■ **L'arte nelle mani**
Antonella Lattanzi
via Saluzzo, 13/A
00182 Roma
Tel. 06 7018464
Cell. 392 9481981

■ **La più bella del reame**
di Jessica Lisa
Largo Luigi Cossa, 43
00148 Roma
Tel. 06 65743876
Cell. 327 4059855
E-mail: lisa.jessica80@gmail.com

■ **La Rara Bellezza**
di Rara Fiorani
Largo Giovanni Baja, 10/A
00019 Tivoli (RM)
Tel. 0774 281005

■ **Mani... Mania**
di Annamaria Epifani
Via Val di Fassa, 22
00015 Monterotondo Scalo (RM)
Cell. 393 9244822
E-mail: annamaria.epifani@alice.it

■ **Manolo Di Bartolomeo**
Nail Artist
Cell. 334 7650730
E-mail: lolomeo78@libero.it

■ **Mille Colori** di Elena Rocchi
Via Giolitti, 20/B
00013 Mentana (RM)
Cell. 347 0655166

■ **Monique Nails**
di Monica Palazzesi
Via Lucio Elio Seiano, 13
00174 Roma
Tel. 06 64780933

■ **MV Academy Nail Professional**
Sun and Class S.r.l.
Via Tuscolana, 520-522-524
Ang. Via Rocca di Papa, 1 - 00173 Roma
Tel. 06 7826260
E-mail: info@mvnails.com

■ **Nail Academy**
di Aureli Giuseppe
Via Di Portonaccio, 198/Ab
00159 Roma
Tel. 06 4385347 - Fax 06 43599222

■ **Nail Art Gallery** di Monica Rossi
Vicolo Inversata, 11 - 00019 Tivoli (RM)
Cell. 349 8383263 - 331 5907746
E-mail: monique-margot@hotmail.it

■ **Nail City**
For Nails di Aluigi A. & C
Via G. Garibaldi, 18
00045 Genzano di Roma (RM)
Tel. 06 9399341

■ **Nail Fashion Store**
Via Edoardo Jenner, 41/A
00151 Roma
Tel. 06 98935950
E-mail: info@nailfashionstore.it
www.nailfashionstore.it

■ **Nailbar Gamax Appia**
Via Appia Nuova, 87 - 00197 Roma
Tel. 06 66735219
E-mail: viaappianuova@nailbar.it
FB: nailbargamax
IG: nailbar_gamax
www.nailbargamax.it

■ **Nailbar Gamax EUR**
Viale dell'Arte, 45-47 - 00144 Roma
Tel. 06 45425972
E-mail: vialedellarte@nailbar.it
FB: nailbargamax
IG: nailbar_gamax
www.nailbargamax.it

■ **Nailbar Gamax Monti**
Via del Boschetto, 130 - 00184 Roma
Tel. 06 94367391
E-mail: vialedelboschetto@nailbar.it
FB: nailbargamax
IG: nailbar_gamax
www.nailbargamax.it

■ **Nailbar Gamax Parioli**
Viale dei Parioli, 94/A - 00197 Roma
Tel. 06 45424956
E-mail: vialedeparioli@nailbar.it
FB: nailbargamax
IG: nailbar_gamax
www.nailbargamax.it

■ **Nailbar Gamax Piazza Venezia**

Via d'Aracoele, 35 - 00186 Roma
06 69295181
info@nailbar.it
FB: nailbargamax
IG: nailbar_gamax
www.nailbargamax.it

■ **Nailbar Gamax Pzza Rondanini**

Piazza Rondanini, 30 - 00186 Roma
Tel. 06 45666400
E-mail: bahr@gamax.it
FB: nailbargamax
IG: nailbar_gamax
www.nailbargamax.it

■ **Nailbar Gamax Via della Vite**

Via della Vite, 39/A - 00187 Roma
Tel. 06 89534832
E-mail: viadellavite@nailbar.it
FB: nailbargamax
IG: nailbar_gamax
www.nailbargamax.it

■ **Nailbar Gamax Via Giulia**

Via Giulia, 72 - 00186 Roma
Tel. 06 6838911
E-mail: viagiulia@nailbar.it
FB: nailbargamax
IG: nailbar_gamax
www.nailbargamax.it

■ **Nailover**

Manilù di Barillari Lucia
Via dell'Unione, 22
00015 Monterotondo (RM)
Tel. 06 89522507
Cell. 338 1137393

■ **Nail Star**

di Marina Iuliano
Via Castiglione della Pescaia, 11/A
00148 Roma
Cell. 334 8856129
E-mail: marina.iuliano@alice.it

■ **Nailita Salone unghie**

Via Coni Zugna, 107/F
00054 Fiumicino (RM)
Tel. 06 6581523
E-mail: info@nailita.com
www.nailita.com

■ **Nails Care Salon**

di Mendez Ena
Piazza Cairoli, 24
00049 Velletri (RM)
Cell. 327 8196821

■ **Pin Up Nail Tattoo&Beauty**

di Paola Ceccarelli
Via delle Gondole, 110 - 00121 Roma
Tel. 06 5697219
E-mail: p.ceccarelli@email.it
www.pinupnail.it
Facebook: pin up nail

■ **Pronails Pitta e Barbie S.n.c.**

Via Sante Bargellini 36/38
00157 Roma
Tel./Fax: 06 41793547
Cell. 366 6545905
E-mail: pittabarbie@libero.it

■ **Rusty Nail**

di Eleonora La Torre
Via Tiziano, 18
00040 Pavana di Castel Gandolfo (RM)
Tel. 06 83606626
E-mail: elelatorre@libero.it

■ **Rome Nail Academy**

Via di Portanaccio 174, 00159 Roma
Tel./fax: 06 4385347

E-mail: info@nail-roma.com
www.nail-roma.com
www.nailshopping.it

■ **Rome Nail Academy**

SZ Nail Design di Silvia Zu
Via Caio Canuleio, 71 - 00174 Roma
Tel. 06 64780535 - cell. 328 4830214
www.sznailedesign.it

■ **S.C.K. Nails**

Via Trofarello, 13 - Zona Casolotti
00166 - Roma
Cell. 339 4289342

■ **Solo Tu Day Space**

di Manuela Variotta
Via di Morena, 27/29 - 00043 Roma
Tel. 06 7915472
www.solotuo.it

■ **Studio Style**

di Pierini Monica & C.
Nail Center - Centro Estetico
Via dei Gelsi, 79/B - 00171 Roma
Tel. 06 2156894
E-mail: studio-style@tiscali.it

■ **Sweet Harmony**

di Alessandrini Palmira
Via Antonio Locatelli, 13
00012 Guidonia Montecelio (RM)
Tel. 0774404184
Cell. 366 2338280
E-mail: alessandriniipalmira@hotmail.it
Facebook: Sweet Harmony di Alessandrini Palmira
Instagram: sweetharmonybeauty

■ **The Nail Specialist & More S.r.l.**

Via Enrico Fermi, 144/146/148
00146 Roma
Tel. 06 55302176 - fax 06 55368106

■ **Unghie e Bellezza Doctor Nails**

di Cossu Alessandra
Via Duca degli Abruzzi, 301
00055 Ladispoli (RM)
Cell. 320 3727931
E-mail: unghiebellezzacerenova@gmail.com

■ **Unghiemania**

di Francesca Antonioni
Via Franco Sacchetti, 15/E
00137 Roma
Tel. 06 87200267
Cell. 340 3114944
E-mail: francesca@unghiemania.it
www.unghiemania.it

■ **Frosinone e provincia**

■ **Centro RobyNails**

Beauty Art
Via Farnese, 54 - 03020 Pico (FR)
Tel. 0776 544316

■ **Estetica Solarium**

"Un posto al sole"
di Angelica Caroselli
Via Casilina, 48
03030 Castrocielo (FR)
Tel. 0776 79482

■ **Nail Art Gallery**

di Monica Rossi
Nail Center - Centro Corsi
Via Aldo Moro, 66 - 03100 Frosinone
Tel. 0775 1730913
Cell. 349 8383263 - 331 5907746

E-mail: monique-margot@hotmail.it

■ **Veronik nails & beauty**

di Veronica Viglianti
Via Ponte Vasagalli, 76
03029 Veroli (FR)
Cell. 338 9832495

■ **Latina e provincia**

■ **Alchimia della Bellezza**

Centro Estetico - Nail Center
Via Bramante, 12 - 04100 Latina
Tel. 0773 697198
Cell. 348 9001151
E-mail: greta.l@libero.it

■ **Crystal Nails**

Coco Nail di Maira Gavini
Via Guglielmo Marconi, 10/12
04011 Aprilia (LT)
Cell. 345 4219810
E-mail: coconail@live.it

■ **ISEP**

(Istituti superiori di Estetica)

Centro Estetico - Nail Center
Via Cimarosa, 40 - 04011 Aprilia (LT)
Tel. 06 9200082 - cell. 348 9001151
E-mail: greta.l@libTel. ero.it

■ **Nailover Latina**

Vip Nails & Beauty
Via Salita Annunziata, 129
04019 Terracina (LT)
Cell. 347 6700529
E-mail: nailover.fr.it@gmail.com
Facebook: nailover latina-frosinone

■ **Nails Bar Aej Biocosmetics**

C/O Torre Pontina
Via Ufente, 20 - Ingresso Uffici
04100 Latina
Tel. 0773 1510068
Cell. 391 7584186
E-mail: info@nailsbar.org

■ **Pianeta Donna**

di Rita Misuraca
Via Andrea Costa, 36 (angolo via
Marco Polo) - 94022 Fondi (LT)
Cell. 327 9898238

■ **Robynails**

Il benessere di Virna
Via Ugo Foscolo, 8 - 04022 Fondi (LT)
Tel. 0771 515881
E-mail: lombardi.vi@libero.it

■ **Rieti e provincia**

■ **Cnd Shellac Certified Salon**

I cinque sensi
Via Diego Eusebi, 12
02047 Poggio Mirteto (RI)
Tel. 0765 441122
E-mail: norma.renzi@virgilio.it

■ **Myart Estetica e unghie**

di Martina Aguzzi
Via Silvio Picerli, 27 - 02100 Rieti
Cell. 320 8237234
E-mail: myartunghie@gmail.com

■ **Viterbo e provincia**

■ **Muza Nails**

di Elisa Araceli
Via L. Galvani, 26 - 01100 Viterbo
Tel. 0761 251197
E-mail: muzanails@libero.it
www.muza.it

■ **GlossArt**

Centro nail e dermopigmentazione
di Alessandra De Grossi
Via Garibaldi, 38
01010 Marta (VT)
Cell. 346 0183009
E-mail: alessandra.deg@libero.it

■ **Roxy Nail Store**

di Rosanna Settembri
Via della Caserma, 5
01100 Viterbo
Tel. 0761 306386
Cell. 349 1940482

■ **Liguria Genova e provincia**

■ **Black&White**

Nail Center
di Barbara Vitrano
Vico Gromolo, 2
16039 Sestri Levante (GE)
Cell. 3296181822
E-mail: info@blackandwhitenails.it
www.blackandwhitenails.it

■ **Brillbird**

Miss Nails di Silvia Molinari
Via Chiaravagna, 18 m/r
16153 Genova
Tel. 010 8593313
Cell. 347 2184535
E-mail: missnailsestri@gmail.com

■ **Cnd Shellac Certified Salon**

Centro estet. Beauty break
di Luisa Gambino
Via Scarsellini, 18
16149 Genova
Tel. 010 415327

■ **Estetica Club Maldive**

di Cossu Katia
Centro Estetico - Nail Center
C.so Gastaldi, 5/8 - 16131 Genova
Tel. 010 311511
E-mail: cossu.katia@gmail.com

■ **Il magico mondo di Trilly**

di Bonfantino Tanja
via Raimondo Amedeo Vigna, 24 rosso
16154 Genova
Cell. 347 5025807
E-mail: tanjabonfantino@gmail.com

■ **KB School Liguria**

Pink & White Sas
di Pamela Demontis
Via Pasquale Pastorino, 112 R
16163 Genova
Tel. 010 7262143
Cell. 345 9795114
E-mail: info@pinkwhite.it
kbliguriapink@libero.it

■ **Nonsolounghie.Com S.r.l.**

di Milena Migliorini
Via Michele Novaro, 22 Rosso
16143 Genova
Tel. 010 8699998
www.nonsolounghie.com

■ **Pazze per le unghie**

Piazzale Parenzo, 39R
16139 Genova
Cell. 344 1409443
pazzeperleunghie3@gmail.com

■ **Pazze Per Le Unghie**

Corso Luigi Andrea Martinetti, 79 R
16149 Genova
Cell. 347 4727720
E-mail: pazzeperleunghie@gmail.com

sito web: www.pazzeperleunghie.it
Facebook: pazzeperleunghie

■ **Pazze Per Le Unghie**

Piazzale Parenzo, 39 Rosso
16139 Genova
Cell. 344 1409443
pazzeperleunghie3@gmail.com

■ **Solarium Club Maldive**

di Katia Cosso
Corso Aldo Gastaldi, 5
16131 Genova
Tel. 010 311511
E-mail: katia.cosso@libero.it

■ **Starlight**

di Fulvio Perleghini
Via Sabotino, 33/35 Rosso
16156 Genova
Tel. 010 6973982
E-mail: fulvio.perleghini@gmail.com
www.nailspastarlight.com

■ **Trebosi Nail Point**

Mercé Estetica e Nail Art
Monica e Meri
Viale Cembrano, 15 R
16148 Genova
Tel. 010 3076631
E-mail: mo1986@hotmail.com

■ **Imperia e provincia**

■ **Cristina Nails & Fashion**

di Cristina Urzi
via Carso, 13 - 18039 Ventimiglia (IM)
Cell. 333 3764633

■ **Istituto di bellezza Golden beauty**

Via giardini Vittorio Veneto, 8
18038 Sanremo (IM)
E-mail: goldenbeauty@hotmail.it

■ **Manimania Sonia**

di Lallai Sonia
Via XXV Aprile, 144 B
18100 Imperia.
Cell. 347 7925715
E-mail: lallai_sonia@libero.it

■ **La Spezia e provincia**

■ **Nails Mania**

Viale Italia, 434 - 19126 La Spezia
Tel. 0187 518183

■ **Marilù**

Giorgio Bergitto
Via 25 Aprile, 65 - 19031 Ameglia (SP)
Tel. 0187 609016
E-mail: info@nails-mania.com

■ **Savona e provincia**

■ **Centro estetico Culture Nails**

di Jessica Giantomassi
Via Malocello, 27
17019 Varrazze (SV)
Tel. 019 7703712
E-mail: culturenails44@libero.it

■ **Chiaramania**

di Chiara Resio
Via Barrili, 45 - 17043 Carcare (SV)
Tel. 349 8467995

■ **Cnd Shellac Certified Salon**

Rosso Jungla
Via Niella, 44 R - 17100 Savona
Tel. 019 5282480
E-mail: f.d.rossojungla@gmail.com

■ **L'essenza**

di Cinzia Auditore
Piazza Madonna della Guardia, 1/R

17052 Borghetto Santo Spirito (SV)
Tel. 0182 973282
E-mail: essenza2004@yahoo.it

■ **L'Unghia che Brilla**
Via Luigi Corsi, 117 - 17100 Savona
Cell. 340 8424341

Lombardia Milano e provincia

■ **Brazilian Beauty Center**
Via Dante Alighieri, 34/A
20021 Bollate (MI)
Tel. 02 38301511

■ **Cnd Shellac Certified Salon**
Nails & beauty di Nania Katia
Via Romagna, 47/B
20090 Monza (MB)
Tel. 039 2000732

■ **Cnd Shellac Certified Salon**
Armonia di Anna Sposato
Via Paolo 8 - 20067 Tribiano (MI)
Tel. 02 89650067
E-mail: armoniatribiano@gmail.com

■ **El Paraiso**
di Lacerenza Francesca
Via Ettore Ponti, 21 - 20143 Milano
Cell. 348 8615809
E-Mail: kikkastella36@gmail.com

■ **Esserbella Parrucchieri**
di Bianca Cappelletti
Via Filippo Brunelleschi, 9
20090 Corsico (MI)
Tel. 02 43131614
Cell. 392 9062817

■ **ForNails** di Norini Maria
Via Delle Abbadesse, 46/48
20124 Milano
Tel. 02 683096
E-mail: info@fornails.net
www.fornails.net

■ **Independent Nails**
Onicotek
di Elisabetta Pispisa
Via Sant'Antonio, 14 - 20122 Milano
MM3-Missori; MM1-Duomo
Cell. 347 8505672

■ **Le Fate Chic** di Chiara Pengo
Viale Zara, 132 - 20125 Milano
Tel. 02 365 35 443
Cell. 347 3597990
E-mail: lefatechic@gmail.com

■ **Le Gatte**
di Valente Rita
Piazza Minniti Tito, 6 - 20159 Milano
Tel. 02 66825367
Fax 02 60730000
E-mail: gatte@gattedimanitu.it

■ **Manie di Bellezza**
di Elisa Lombardo
Via Brodolini, 20/B
20090 Pieve Emanuele (MI)
Tel. 02 91210254
E-mail: maniebellezza@gmail.com

■ **Micasolomani**
di Micaela Sentigaliesi
Via Curiel, 20
20090 Trezzano sul Naviglio (MI)
Tel./Fax: 024452034
Cell. 3479160729
E-mail: msentigaliesi@libero.it

■ **My Nails**
di Johansson Maria Birgitta
Via Montegani, 64 - 20141 Milano
Tel. 02 84892421
E-mail: mariapau98@hotmail.com

■ **Nail Saloon by RobyNails**
Residenza Portici Milano Due
20090 Segrate (MI)
Tel. 02 36584061
www.RobyNails.it

■ **Nail Saloon by RobyNails**
di Emme.Pi Nail's
Via Romagna, 1 - Ang. Via Emilia
20090 Buccinasco (MI)
Tel. 02 39547091

■ **Nails Deluxe** S.a.s.
di Gerardo Mariella & C.
Via Vitruvio, 43
20124 Milano
Tel. 02 6704704
E-mail: info@nailsdeluxe.it
www.nailsdeluxe.it

■ **Nailscube Peschiera**
c/o C.C.Le Galleria Borromea
Via della Liberazione, 8
20068 Peschiera Borromeo (MI)
Cell. 342 3393625
E-mail: info@nailscube.it
www.nailscube.it

■ **Ohana Il beauty polivalente**
di Veronica Di Stefano e Pantano Sara
Ripa di Porta Ticinese, 111
20143 Milano
Tel. 02 49524970
Cell. 333 7858023
hairandbeauty.ohana@hotmail.com
www.ohanabeautymilano.it

■ **Pamela Vecchia**
Via Flli Cairoli, 8
20026 Novate Milanese (MI)
Cell. 347 9329713
E-mail: pamelavec@yahoo.it

■ **Phs** S.n.c.
di Piller & Soffientini
Via Carlo Amoretti, 8 - 20157 Milano
Tel. 02 3570279
www.phsitalia.it

■ **Shock nails**
di Anastasia Paravati
Via Barbara Melzi, 69
20025 Legnano (MI)
Cell. 338 3381993
E-mail: anastasia.paravati@virgilio.it

■ **Vanità Nails & Eyes Design**
Corso Garibaldi, 104 (sotto la galleria)
20121 Milano
Tel. 02 6597707
E-mail: info@vanitanails.com

■ **VanMax Nail Lounge**
by VanMax Manicure
Via Padova, 276
20132 Milano
Tel. 02 2562116
E-mail: info@vanmax.it
www.vanmax.it

Bergamo e provincia

■ **Crystal Nails**
Violablue Nailshop
Via Mazzini, 46/A
24034 Cisano Bergamasco (BG)

Tel. 035 787812
E-mail: violablue@live.it

■ **Esteticamania**
Centro Estetico - Nail Center
Via Fratelli Calvi, 10/F
24122 Bergamo
Tel. 035 321702
E-mail: estetica.mania@gmail.com

■ **Nails Mania**
Lory Frosio
Via Dante Alighieri, 66
24068 Seriate (BG)
Cell. 347 4824312
E-mail: nailsmania@tiscali.it
www.nailsmania.net

■ **Nailscube Orio Center**
Via Portico, 71
24050 Orio di Serio (BG)
Fax 392 5954422
E-mail: info@nailscube.it

■ **Pin-Up Centro Unghie**
Via Verdi, 27/E - 24122 Bergamo
Tel. 035 0602730

■ **Virginia Beauty Lab.**
Di Virginia Radolli
Via Tasca, 3 - 24122 Bergamo
Cell. 320 3582091
E-mail: beautybg@libero.it

Brescia e provincia

■ **Gamax Academy Brescia**
di Francesca Dolcini
Via Rodolfo Psaro, 15 - 25128 Brescia
Tel. 320 774 7285
FB: gamaxacademybrescia
IG: gamaxacademy_brescia
E-mail: francesca.dolcini@yahoo.it
www.gamaxacademy.com

■ **Ladybird Store**
Ary Nails di Arianna Tonoli
Via Nazionale, 61
25080 Raffa di Puegnago
Lago di Garda (BS)
Cell. 333 1340560
E-mail: arianna-tonoli@hotmail.it

■ **Luxurious Nails**
di Romina e Monica Bolzoni
Via Malta, 8 - 25125 Brescia
Cell. 331 7860417 - 333 6009341
E-mail: rominanails@yahoo.it

■ **Mara Martinelli**
Via Gramsci, 64/D
25011 Calcinato (BS)
Cell. 327 1266990
E-mail: maramartinelli4@gmail.com

■ **MCR Unghie&bellezza**
di Roberta Sgromo
Via Antonio Tantardini, 8
20136 Milano
Cell. 392 22100781
E-mail: roberta.sgromo85@icloud.com

■ **Miosothis** di Mara Martinelli
Via delle Fiamme Verdi, 16
25080 Bedizzole (BS)
Cell. 327 1266990

■ **Nails Room** Sas
di Sonia Micaela Masserdotti
Via Zara, 60 - 25124 Brescia (BS)
Tel. 030 5030082

■ **Paola Nails**

Via Togliatti, 2D
25030 Roncadelle (BS)
Tel. 030 2780610
Cell. 339 5393418

■ **Unghie E Bellezza**
Via Fantoni, 21
25040 Bienna (BS)
Tel. 0364 40194
E-mail: beaceci84@libero.it

Como e provincia

■ **Crystal Nails**
Mari nails & beauty di Marija Valdmane
Via Mantena, 13/C - 22100 Como
Tel. 031 271144
E-mail: infomarinalnails@gmail.com

■ **Lillis Estetica**
di Nadia Bitturini
Via Alfieri, 18
22072 Cermenate (CO)
Tel. 0317 73546
Facebook: Lillis Estetica Solarium

■ **Trebosi Como**
di Alessandro Valenti
e Loredana Ferroni
Via Rezzonico, 4/6 - 22100 Como
Tel. 031 301622
E-mail: como@trebosi.com
www.ricostruzioneunghietrebosicomo.it

Cremona e provincia

■ **Studio Alexa & Giada**
Via Marconi, 29 - 26034 Piacenza (CR)
Tel. 0375 380236 - Cell. 333 5458203
E-mail: giadanails@gmail.com
FB: alexa e giada

Lecco e provincia

■ **Cnd Shellac Certified Salon**
L'estetica di Barbara di Lindegg Barbara
Via Garibaldi, 121
23891 Barzanò (LC)
Tel. 039 9211389

Mantova e provincia

■ **Brunails** di Marogna Bruna
Via Giuseppina Ripa, 13
46045 Marmirolo (MN)
Tel. 0376 467222

■ **Cnd Shellac Certified Salon**
Like me di Merlo Nerina
Via Veneto, 16
46042 Castel Goffredo (MN)
Tel. 0376 780815

■ **Cnd Shellac Certified Salon**
Centro estetico F.V. di Viviana Falavigna
Vicolo Chiuso, 9/A
46029 Suzzara (MN)
Tel. 0376 532327

■ **La Mia Estetica**
di Caldognetto Daniela
Piazza Matteotti, 2
46042 Castel Goffredo (MN)
Cell. 338 3914096

Monza Brianza e provincia

■ **Blue Moon Nails**
di Valentina Parmeggiani e Teresa Carnovale
Via Borgazzi, 17 - 20052 Monza (MB)
Tel./Fax: 039 7490057

■ **Nail Passion**
c/o Centro Commerciale Globo

Via Italia, 197
20040 Busnago (MB)
Tel. 039 6957954

■ **Queen Nails Boutique**
Via Dante, 205 - 20049 Concorezzo (MB)
Tel. 0239 6010301
www.queenails.it

■ **Valentina Mandalà**
C/O Centro Estetico Cipria
Via Villorosi Don Antonio, 71
20832 Desio (MB)
Cell. 347 0140469
E-mail: vmandalab3@gmail.com
Facebook: Vm Nails & Lashes

Pavia e provincia

■ **Clarissa Point**
Nail art e message
Piazza della Repubblica, 11
27035 Mede (PV)
Cell. 327 0992772

■ **Isa Nails**
Piazza Italia, 11 - 27100 Pavia
Cell. 347-8774313
E-mail: isanailspv@yahoo.it
FB: isanails&formazione

■ **RobyNails**
Emme.Pi. Nail's S.r.l.
Via Paolo Diacono, 9 - 27100 Pavia
Tel. 0382 309740
www.RobyNails.it

Sondrio e provincia

■ **BCreativeLAB**
di Barbara Donini
Via Llanberis, 10
23017 Morbegno (SO)
Cell. 328 9774845
E-mail: info@bcreativelab.it

■ **Graffi d'artista**
di Marchioni Valentina
Via Pio Rajna, 20/22
23037 Tirano (SO)
Tel. 0342 703521
Cell. 371 1263969
E-mail: graffidartistavm@gmail.com
Facebook: graffi d'artista
Instagram: graffidartista

■ **Tira fuori le unghie**
di Luana Silvestri
c/o Health&Beauty Aquagranda
Via Rasia, snc
23030 Livigno (SO)
Cell. 338 8225560
E-mail: lunailstyle@gmail.com

■ **Unghierosse di Enrica Masseretti**
Via Caccia Dominioni, 49
23017 Morbegno (SO)
Cell. 338 4571816
E-mail: enrica964@gmail.com

Varese e provincia

■ **Centro Estetico Jolie**
di Sofia Iannone
Via Giacomo Matteotti, 444
21044 Cavaria con Premezzo (VA)
Tel. 0331 964309
E-mail: infocentrosteticojolie@gmail.com

■ **Centro Trebosi**
Invidia di Dalila Di Marzo
Via Monte Cimone, 46
21043 Castiglione Olona (VA)

Cell. 348 8764100
E-mail: lucrezia.vero@gmail.com

■ **Estetica Beauty Paradise**
di Ferrara Claudia
Via Foscarini, 1
21056 Induno Olivo (VA)
Tel. 0332 202695
Facebook: Estetica Beauty Paradise
Di Ferrara Claudia

■ **In Bellezza Nail Point**
Via Luino, 25
21037 Lavena Ponte Tresa (VA)
Tel. 0332 552180
www.saloneinbellezza.com
Fb: In Bellezza

■ **Trebosi Nail Point**
Capriccio Di Donna
di Lauretta Di Simone
Via Garibaldi, 34
21035 Cunardo (VA)
E-mail: info@capricciodidonna.it

■ **Trebosi Nailspa**
Via Donizetti, 3 - 21100 Varese
Tel. 0332 287914
E-mail: trebosinailspa@trebosi.com

■ **Unghie d'Autore**
di Romani Cristina & C
Nail Center - Nail Shop
Via Ugo Foscolo, 14 - 21100 Varese
Tel. 0332 830619

■ **Varese Fashion Nails**
di Rossi Marta e Masini Carlo Snc
Via Sacco, 14 - 21100 Varese
Tel. 0332 242851
E-mail: varesefashionnails@virgilio.it

■ **Wonderland** di Alice Leardini
Via Nazario Sauro, 9B
21016 Luino (VA)
Cell. 320 8688806

Marche Ancona e provincia

■ **Nails** di Alves Jacqueline
Via XXV Aprile 14/15
60125 Ancona
Tel. 071 2801438
E-mail: info@nailsitaly.it

Ascoli Piceno e provincia

■ **Centro Estetico Vanità**
di Maria Teresa Mariani
Piazza Garibaldi, 38
63044 Comunanza (AP)
Tel. 0736 844155
E-mail: teta85@tiscali.it

■ **Essere Benessere**
di Christian Pierantozzi
Via Del Mare, 190
63039 San Benedetto del Tronto (AP)
Tel. 0735 762077
E-mail: info@essereessere.it

■ **Graffi D'Autrice**
di Alessandra Mochi
Via Carlo Alberto Dalla Chiesa 2
c/o Centro Mir
63066 Grottammare (AP)
Cell. 342 7495205
Facebook: Mir - Nuovo Concetto
D'Estetica
Instagram: Graffi D'Autrice

Fermo e provincia

■ **Cnd Shellac Certified Salon**
Beauty center Cristina
Via Murri, 19
63900 Marina Palmense (FM)
Cell. 349 6043097

Macerata e provincia

■ **Cnd Shellac Certified Salon**
Centro estetico Ametista
Largo Verga, 6
62010 Pollenza (MC)
Tel. 0733 549023
E-mail: angyfattobene@gmail.com

■ **Cnd Shellac Certified Salon**
Vanity di Carfagna Valentina
Via Gramsci, 34
62029 Tolentino (MC)

■ **Nails World**
di Claudio Capparuccia
Via dell'Industria, 354
62014 Corridonia (MC)
Tel./Fax 0733 281953
E-mail: info@nailsworld.it
www.nailsworld.it

■ **Pamela Giacomini**
c/o Estetica Manuela
Via Galileo Galilei, 6
62017 Porto Recanati (MC)
Cell. 347 1981344
E-mail: pamygiac@alice.it

Pesaro-Urbino e provincia

■ **Estetica Milva** di Giorgia Guidi
Centro Estetico - Nail Center
Via Rossini, 15
61036 Calcinelli - Colli al Metauro (PU)
Tel. 0721 894979

Molise Campobasso e provincia

■ **Cnd Shellac Certified Salon**
Danuel Istituto di bellezza
di Dalaura Annunziata
Via Verga, 7 - 86100 Campobasso
Tel. 0874 92453
E-mail: info@danuelistitutodibellezza.com

■ **Cnd Shellac Certified Salon**
Il tempio di Afrodite di Ferrara Felicia
Via Giardineto, 10
86047 Santa Croce di Magliano (CB)
Cell. 320 3589849
E-mail: feliciaferrara@libero.it

■ **Istituto di bellezza Danuel**
Centro estetico - Nail Center
Via G. Verga, 7
86100 Campobasso (CB)
Tel. 087 492453
E-mail: info@danuelistitutodibellezza.com
www.danuelistitutodibellezza.com

Isernia e provincia

■ **Centro RobyNails**
Bellezza Donna Di Fiacchino Pasqualina
Via Starze, 12
86070 Roccaravindola (IS)
Tel. 0865 96243

■ **Metamorphosi Nail Center**
di Marinella De Carlo
Via Sant'Egidio, 1
86095 Frosolone (IS)
Tel. 0874 890473

Piemonte Torino e provincia

■ **AIEM sas**

di Claudio Querelante & C.
Corso Francesco Ferrucci, 24
10138 Torino
Tel. 011 4407675
segreteriaideidattica@aitem-to.com
www.accademiaitalianadiestetica.it

■ **Akademy srl**
Nail World Cosmetics
Show Room & Service
Via Carlo Botta, 10/E - 10122 Torino
Tel. 011 5160050 - Fax 011 5113611
E-mail: info@akademy.it
www.akademy.it

■ **Akademy srl**
Nail World Cosmetics
Scuola Ricostruzione Unghie
Via Santa Chiara, 50 - 10122 Torino
Tel. 011 5160050 - Fax 011 5113611
E-mail: info@akademy.it
www.akademy.it

■ **Ami** di Laura Suraci
Corso Susa, 136 - 10098 Rivoli (TO)
Tel. 011 9584176

■ **Beauty Hands**
di Strangio Marisa
Via Magenta, 9/b - 10128 Torino
Cell. 349 3315756

■ **Centro Salute Simonetta** S.n.c.
Via Galileo Ferraris, 16/A
10036 Settimo Torinese (TO)
Tel. 011 8006123

■ **Dimensione Rossella**
di Di Peri Rossella
Nail Center - Acconciature
Piazza Caduti, 9-10091 Alpignano (TO)
Cell. 339 6890284

■ **Drago S.A.S.** di Drago A. & C.
Corso Francia, 102 - 10090 Rivoli (TO)
Tel. 011 9588153 - Fax 011 9557175
E-mail: info@dragosas.it

■ **Eleonora Bortoletto**
Via Rivalta, 32/A - 10141 Torino (TO)
Cell. 392 2395049
E-mail: info@abc-nailstore-torino.it

■ **Estetica Unghie & Discount**
di Sonia Patacchi
Piazza Tancredi Galimberti, 10
10134 Torino
Tel. 011 19860893
esteticaunghiediscount@gmail.com

■ **Greta Nails**
di Katya Spagnolo
Corso Mediterraneo, 84 - 10129 Torino
Cell. 345 7998174
E-mail: info@gretanails.it

■ **Greta Nails**
Strada del portone, 29
10137 Torino
Tel. 011 2640955

■ **Greta Nails**
Via Pastrengo, 19
10024 Moncalieri (TO)
Tel. 011 7606302

■ **Jamie's Nail Art Studio**
Corso Raccognigi, 139/A - 10141 Torino
Tel. 011 3833677
E-mail: jamiesnail@tiscali.it

■ **Jetnails**

Corso Agnelli, 64 - 10141 Torino
Cell. 335 6299535
E-mail: info@jetnails.it
www.jetnails.it

■ **Kylua Mode S.r.l.**
Corso Tassoni Alessandro, 47/D
10143 Torino
Tel. 011 740068 - fax 011 7768186
E-mail: emanuela@kylua.eu

■ **My Beauty Academy**
Via Cesana, 17
10139 Torino
Tel. 011 9566718
E-mail: info@mybeautyacademy.it

■ **Nail Art & Lashes Academy**
by Ina di Sculea Oleg
Inna Sculea
Corso Vercelli, 100 B
10156 Torino
Cell. 328 9827685 - 389 3411771
fb: [nail art lashes academy by ina](http://nailartlashesacademybyina)

■ **Nail City**
Mara Nails di Mara Capella
Via Martiri della Libertà, 92
10071 Borgaro Torinese (TO)
Cell. 333 7655197
Tel. 011 4500321
E-mail: maranails@live.it

■ **Nail & nail art decò**
Via Anastasio Germonio, 9/C
10142 Torino
Fax 011 5885291
E-mail: nail.nailsrtdeco@tiscali.it
info@nailnail.it

■ **Nailover**
Dm Nails Srls
Corso Trapani, 4/E - 10139 Torino
Cell. 347 3729373
E-mail: dmnails27@gmail.com

■ **Pharma Nails**
di Alessandra Cannavo
Corso Torino, 75
10086 Rivarolo Canavese (TO)
Tel. 0124 441238 - cell. 347 2779083
E-mail: a.cannavo@parapharmacia.com

■ **Sara e Monica Acconciature**
Salone Acconciature - Nail Corner
Via Ivrea, 6 - 10010 Tavagnasco (TO)
Tel. 0125 658798 - cell. 349 1844745
E-mail: saramonicaacconciature@email.it

■ **Serendipity**
di Maria Laura Gigliotti
C.so Ferrucci, 40 - 10138 Torino
Tel. 011 4336377 - cell. 339 3947226
E-mail: marialauragigliotti@gmail.com
www.fashionserendipity.com

■ **S.M.C. Studio Immagine e Benessere**
Via Cesare Battisti, 28
10095 Grugliasco (TO)
Tel. 011 4143591
E-mail: smcstudio@gmail.com

■ **Toup Service S.n.c.**
di Monica Menegaldo
Via Consolata, 196
10036 Settimo Torinese (TO)
Tel. 011 8953368
E-mail: toupservice@yahoo.it

■ **Trebosi Nail Point**
Sogni e sole snc

di Catania Maria Grazia & C.
Via Torino, 6
10082 Cuornegò (TO)
Tel. 0124 444746
Fax 0124 444747
E-mail: info@sogniesole.it

Alessandria e provincia

■ **Alice Nail Artist**
Alice Demaria
Via Pagliano, 25
15033 Casale Monferrato (AL)
Cell. 3342714546
F.B.: Alice Nail Artist

■ **Trick Nails** di Irene Cervi
Viale Medaglie D'oro, 7
15121 Alessandria
Cell. 346 2336881
fax 0131 041352
E-mail: info.tricknails@gmail.com

Asti e provincia

■ **Bibo's Estetica solarium**
Via 20 Settembre, 152
14048 Montegrosso (AT)
Cell. 345 8246758
E-mail: giulia.bibos@virgilio.it

Biella e provincia

■ **El Nuovo Supersol** S.a.s.
di Salord Adrian Marcelo & C.
Centro Ricostruzione Unghie&Solarium
Via Pietro Losana, 3
13900 Biella
Tel. 015 352418
E-mail: giulirega@gmail.com

■ **Mani di Fata** di Spriano Sandra
Via Milano, 4
13856 Vigliano Biellese (BI)
Tel. 015 8285069
manidifata@libero.it

■ **Orly Ibd Professional Beauty Line** Srl
Via Mafferia, 19
13885 Salussola (BI)
Tel. 0152 583015
E-mail: info@professionalbeautyline.it
www.professionalbeautyline.it

Cuneo e provincia

■ **Bonny Nail's**
di Maria Bonaria Locci
Viale Giancarlo Vallauri, 21
12045 Fossano (CN)
Cell. 333 6270281
E-mail: bonnie.nails@yahoo.it

■ **Cnd Shellac Certified Salon**
Bien etre Snc
di Alessandra Galfrè & C.
Via L. Einaudi, 4 Bis - 12100 Cuneo
Tel. 0171 1865356

■ **Cnd Shellac Certified Salon**
Aria di bellezza di Giuliano Arianna
Corso Bisalta, 46
12012 Boves (CN)
Cell. 348 0529596

■ **Elisir Style&Beauty**
di Liana Rader
Via Bassignano, 29
12100 Cuneo
Tel. 0171 695098
E-mail: info@elisircuneo.it
www.elisircuneo.it

■ **Unghie in Rosa**

di Serena Borgi
Via Ferdinando Bosio, 4/A
12051 Alba (CN)
Cell. 391 4591775
E-mail: unghieinrosa@alice.it
www.unghieinrosa.com

Verbania e provincia

■ **Esteticamente Nails & Beauty**
di Maria A. Calabritto
Centro Estetico
Via Ravenna, 22/A
28845 Domodossola (VB)
Cell. 345 3509425
E-mail: esteticamentenailshotmail.it

Vercelli e provincia

■ **EMNails Creations**
Via Guicciardini, 15/17 - 13100 Vercelli
Tel. 0161 218624

Puglia

■ **Cnd Shellac Certified Salon**
Segreti di bellezza di Luana Pinto
Via Matteotti, 19
70017 Putignano (BA)
Cell. 320 1410094
E-mail: l_pinto13@yahoo.it

■ **Gamax Academy Bari**
di Serena Quadrelli
Via Roberto da Bari, 58 - 70122 Bari
Tel. 327 344 0883
FB: gamaxacademybari
IG: gamax_academy_bari
bari@gamaxacademy.com
www.gamaxacademybari.it
www.gamaxacademy.com

■ **Hair Project**
Strada Statale 100 Km 17500
c/o Parco Il Baricentro
70010 Casamassima (BA)
Tel. 080 6977143
E-mail: info@hairproject.net
www.hairproject.net

■ **Lakshmi** di Raffaella Solimena
Centro Estetico
Via Alfieri, 18 - 70058 Spinazzola (BA)
Cell. 320 6330798

■ **Nails Unghie e Bellezza**
di Alessandra Pantaleo
Via Giuseppe Fanelli, 206/20
70123 Bari
Tel. 080 5026811 - cell. 080 5028693
E-mail: info@unghieebellezza.it

■ **Stella Nails and Beauty**
Via Madre Teresa di Calcutta, 9
70042 Mola Di Bari (BA)
Cell. 347 5517093
E-mail: stella.nails@libero.it

■ **Studio Donna Parrucchieri**
Via Antonio De Ferraris, 3/C
70124 Bari
Cell. 329 4790870
E-mail: dj85@libero.it

■ **Vifra**
Viale Orazio Flacco, 8/D
70124 Bari
Tel. 080 5046452
E-mail: infovifra@gmail.com

Barletta Andria Trani

e provincia

■ **Lady Nail Point**
Centro Benessere Elisir di Lucia Cataldo
Via Zara, 23-25-27 - 70059 Trani (BT)
Tel. 0883 955243
E-mail: centrobenessereelisir@fastwebnet.it

Brindisi e provincia

■ **Cnd Shellac Certified Salon**
Nail center di Monica Guadagno
Via Salandra, 20
72017 Ostuni (BR)
Tel. 0831 336783
Cell. 349 6492386
E-mail: monica.971@hotmail.it

■ **Marinella Nails**
di Maria Caroli
Via Maestro Alfredo Macchitella, 21
72017 Ostuni (BR)
Cell. 338 1964141
E-mail: marinellacaroli@libero.it

■ **Nail Academy** di Guarini Rosa
Via dell' Artigianato, 46
72015 Fasano (BR)
Tel. 080 4422262
E-mail: info@nail-roma.it

Foggia e provincia

■ **Centro RobyNails**
Paradise Center di Fiorilli Maria
Via Alfonso La Cava, 17
(1^a traversa sinistra di Via Luigi Follieri)
71036 Lucera (FG)
Tel. 0881 522060

■ **Centro RobyNails**
Percorso Bellezza
di Maria Soccora Colò
Via Calatafimi, 4/6
71013 San Severo (FG)
Tel. 0882 227386

■ **Cnd Shellac Certified Salon**
Ncs Nails Couture Salon
By Pia Giovanna Reddavide
Via Canosa, 9
71042 Cerignola (FG)
Cell. 329 8781534
E-mail: giovanna.reddavide@outlook.it

■ **Esteticamente**
di Giuseppe De Cosimo
Via Lucera, 97/1/L/M
71100 Foggia
Tel. 0881 741287
E-mail: esteticamentegd@libero.it

■ **Extetica**
Nail Center - Centro Estetico
Viale Ofanto, 66 - 71100 Foggia
Cell. 328 4063172
E-mail: extetica.ri@libero.it

■ **Gamax Academy Foggia**
Di Marcella Caricato
Via Sant'Elena, 6 - 71121 Foggia
Tel. 328 054 9308
gamaxacademyfoggia@gmail.com
FB: GamaxAcademyFoggia
IG: gamaxacademyfoggia
www.masternails.it
www.gamaxacademy.com

■ **Gamax Center**
Di Marcella Caricato
Piazza Umberto Giordano, 9
71121 Foggia
Tel. 0881 374803
E-mail: b.h.sr12018@gmail.com

■ **Magnetic Nails**
Esteticamente
Via Lucera, 97/1/L/M - 71100 Foggia
Tel. 0881 741287
E-mail: esteticamentegd@libero.it

Lecce e provincia

■ **Centro Estetico Lety Fashion**
di Letizia Vetrugno
Via Tenente Colaci, 104
73043 Copertino (LE)
Cell. 327 2603838

■ **Centro RobyNails**
Roxema di Roberta Mele
Strada Provinciale per Martano, 70/E
73026 Malendugno (LE)
Cell. 349 6397186

■ **Cnd Shellac Certified Salon**
Centro di Estetica Berenice
di Jessica Corciulo
Via Macurano, 117
73031 Alessano (LE)
Cell. 320 1728934

■ **Gelish**
Tamyosotis di Tamara Birtoli
Piazza Bastianutti, 25
73100 Lecce
Cell. 349 1207918
E-mail: tamarabirtoli@gmail.com

■ **Mani ad Arte**
di Stefania Longo
Via 95^a Reggimento fanteria, 159
73100 Lecce
Cell. 328 3363562
346 5030081
E-mail: maniadarte@hotmail.it

■ **Nail's Art**
di Domenico Andriani
Via Nicolò Copernico, 16
73018 Squinzano (LE)
Cell. 327 8208264
E-mail: nailsart_2012@libero.it
www.nailsart.org

Taranto e provincia

■ **Cnd Shellac Certified Salon**
Elisir di Maria Piccoli
Via Cagliari, 65 - 74023 Grottaglie (TA)
Tel. 099 5635699

■ **My nails unghie e bellezza**
di Nucci Tiziana
Via Benedetto Croce, 6
74012 Crispiano (TA)
Cell. 320 7997149
E-mail: tittynucci@gmail.com

■ **Nails Addict** di Claudia Orlando
Via Ferraris, 1 - 74023 Grottaglie (TA)
Tel. 099 5661240
Cell. 392 5118883
E-mail: claudiaibrillbird@gmail.com
closnails@hotmail.it

Sardegna

■ **Beauty Fashion**
Sabrina Picci
Via Giulio Cesare, 3
09028 Sestu (CA)
Cell. 349 5800807 - 392 6543734

■ **Fratelli Cau - Cau Srl**
Via Pontida, 38 - 09134 Cagliari
Tel. 070 521021

E-mail: causr1@tiscali.it

■ **Hypnose Nail & Make Up Salon** di Sara Pani
Nail Center - Centro Estetico
Piazza Santa Maria, 37/a
09045 Quartu Sant'Elena (CA)
Cell. 347 1925853

■ **Jumeaux Consulenza d'immagine**
Via Dante Alighieri, 88
09127 Cagliari
Tel. 070 7331996
E-mail: info@jumeaux.it

■ **Sabry's Beauty Point**
di Sabrina Atzori
Nail Corner - Centro Estetico
Via Felice Serra, 74
09034 Villasor (CA)
Tel. 070 9647845 - cell. 333 2880621

■ **Titti Nails**
di Tiziana Preta
Via San Simone, 145 - 09122 Cagliari
Cell. 348 0545697
E-mail: tittynails@gmail.com
www.tittinails.com

Carbonia Iglesias e provincia

■ **Fiori di Loto**
di Boasso Elisabetta
Via Cavallotti, 20 - 09016 Iglesias (SU)
Cell. 393 3554902
E-mail: fiordiloto2.nailcenter@gmail.com
https://sites.google.com/view/fiori-di-loto-nail-center-new/home

■ **Nails Corporation NailArt Saloon**
di Sacchetto Katia
Via Satta, 42 - 09013 Carbonia
Cell. 338 1980445
E-mail: jo.santadi@tiscali.it

■ **UnghieMania**
di Daniela Atzori
Via S'Olivariu, 37
09010 Piscinas (CI)
Cell. 348 8973373 - 393 9317575

Nuoro e provincia

■ **Estetica Fois Giovanna**
Via Trentino, 1
08025 Oliena (NU)
Tel. 0784 285646

Olbia Tempio e provincia

■ **Centro estetico Vanilla**
Via Sardegna, snc
08020 San Teodoro (OT)
Cell. 347 9439178

■ **Cnd Shellac Certified Salon**
Estetica Sandra
Via Garibaldi, 6 - 07027 Oschiri (OT)
Tel. 079 734031

■ **Cnd Shellac Certified Salon**
Virtu Hair Concept
Via Nazionale, 121
07021 Cannigione (OT)
Tel. 0789 88138

■ **Kipepeo Nails & Beauty**
di Alice Scatena
Piazza Brigata Sassari, 7
07026 Olbia (OT)
Cell. 349 1620378
E-mail: alice.sca@gmail.com

■ **Manimagia Nails & Vanity Arts** di Letizia Imbagliazzo
Via XX Settembre, 3
07024 La Maddalena (OT)
Cell. 340 4715970
E-mail: manimagia@hotmail.it

■ **Nails Design**
di Mara Altana
Via Roma, 58 - 07026 Olbia
Tel. 340 9182838
E-mail: nailsdesign.olbia@gmail.com

■ **Posh Nails & More**
di Monica Mauriello
Via Longhena, 21 - 07026 Olbia (OT)
Cell. 334 7108977 - 348 3594242
E-mail: monicam.23@tiscali.it

Oristano e provincia

■ **Laila Nails**
di Nouraddine Laatiris
Via Sardegna, 97
09170 Oristano
Cell. 348 0438407
E-mail: lailanails@libero.it

Sassari e provincia

■ **Farfalla Nails** di Sandra Bähler
Via Tribula, 39 - 07037 Sorso (SS)
Tel. 079 350084 - Fax: 079 359194
E-mail: farfalla.nails@hotmail.it

■ **Fucsia** di Monica Riu
Via Ansicora, 10/12
07041 Alghero (SS)
Tel. 079 9103860
Cell. 347 9869421
E-mail: monicarriu@yahoo.it
Facebook: monica fucsia pop nails

■ **Gkp arte della bellezza**
Via Don Minzoni, 46
07041 Alghero (SS)
Cell. 348 5157187
E-mail: giusi.palazzolo@hotmail.it

■ **Glam Nail Studio**
di Piera Solinas
Viale Italia, 49 B - 07100 Sassari
Tel. 345 8355245
Facebook: Glam Nail Studio Sassari

■ **Mavy look Snc**
di Viviana Serra e Marina Brundu
Via Benvenuto Lobina, 22
07100 Sassari
Cell. 347 5790415
E-mail: viviana.serra.vs@gmail.com

■ **Nails Academy**
di Daniela Consani
Via Roma, 38 - 07014 Ozieri (SS)
Tel. 0794 126396
E-mail: info.nailsacademy@gmail.com

■ **Nails Passion**
di Rossella Langella
Via Asfodelo, 77
07041 Alghero (SS)
Cell. 333 4586496
E-mail: beat20011986@gmail.com
FB: nails passion alghero

Sicilia

■ **Centro Onicotecnico Evolution Nails**
di Noemi Albano
Via Capitano Emanuele Basile, 42/44

90011 Bagheria (PA)
Cell. 333 4424266
Facebook: Evolution Nails

■ **Charme Pour Tes Ongles**
di Fabiola Cardella - Nail Center
Via Vincenzo Madonna, 55
90128 Palermo
Tel. 091 425355
E-mail: fabiola@kylua.it

■ **Crystal Nails**
Beauty Nails di Belmonte Maria Concetta
Via Edison, 6
90047 Partinico (PA)
Tel./Fax: 091 8988121
Cell. 328 7255263
E-mail: beautynailsconny@libero.it

■ **Crystal Nails**
Unghie e bellezza di Alisia Costanzo
Viale Strasburgo, 460
90146 Palermo
www.esteticaunghiebellezza.it
Facebook: Unghie E Bellezza Crystal Nails Palermo

■ **Kosmetika**
Nail shop - Nail Center
Via Narciso Cozzo 20, 22A, 22B
90139 Palermo
Tel. 091 6090041
Cell. 338 4117459
E-mail: kosmetikasrl@libero.it
www.kosmetika.it

■ **Mani e maniere**
Via Spagna, 11/13 - 90146 Palermo
Tel. 091 6887088 - Cell. 339 3728816
E-mail: casertadaniela@interfree.it

■ **Nails** di Roberta Caradonna
Via Gaetano Ventimiglia, 74/D
90049 Terrasini (PA)
Tel. 091 8682672
E-mail: robertacaradonna@hotmail.it

■ **Mmp Cosmetici**
di Affatigato Rosalia
Corso Calatafimi, 558
90100 Palermo
Tel. 091 5073716
E-mail: mmpcosmetici@libero.it

Agrigento e provincia

■ **Nail & Beauty Academy**
di Isabella Tutino
Via Santa Margherita Belice, 17
92020 Palma di Montechiaro (AG)
Cell. 331 8431008
E-mail: isabella.tutino@libero.it

■ **Susy Estetica**
di Assuntina Modica
Via Barone De Marinis, 23
92100 Agrigento
Cell. 347 8555822 - fax 0922-605152

■ **Vanity**
di Mara Trapani
Via Valverde, 2 H - 92019 Sciacca (AG)
Tel. 0925 440657
Cell. 327 3583998
www.vanitymarasciacca.it

Catania e provincia

■ **Beauty Shop**
di Domenico Ferro
Via Fiume, 143 - 95032 Belpasso (Ct)
Cell. 333 1446791

■ **Bellessere Service S.r.l.**
Via Mazzini, 22
95041 Catagirone (CT)
Tel. 0933 352745 - cell. 338 3736 758
E-mail: josefinadrago@tiscali.it

■ **Capricci Estetica Benessere e Relax**
di Anita Leonardi
Viale Amendola, 43/A
95018 Riposto (CT)
Cell. 347 7966880
capricciest-ben-relax@hotmail.it

■ **Coquette Wellness & Beauty**
di Maria Rita Vassallo
Via Vittorio Emanuele Orlando 144
95127 Catania
mrtvassallo@live.it
tel. 389 992 3613
facebook: Coquette Wellness & Beauty
coquette-wellness-beauty.business.site

■ **Crystal Nails**
Image & Nails by Luana di Carmela Finocchiaro
Via Amendola, 2
95013 Fiumefreddo di Sicilia (CT)
Tel. 095 641580
Cell. 349 6665273

■ **Crystal Nails Catania**
Royal Nails Srls
Via della Regione, 188/A
95037 San Giovanni La Punta (CT)
Cell. 329 9151219
E-mail: crystalnailscatania@gmail.com

■ **La Casa del Parrucchiere**
Via Sottotenente Scalia, 21/28
95037 San Giovanni La Punta (CT)
Tel. 095 7513071
E-mail: info@lacasadelparrucchiere.com
www.lacasadelparrucchiere.com

■ **Magnetic Nail Center**
Nails & Cosmetics
Via Vincenzo Giuffrida, 73a/75
95128 Catania
Tel. e Fax: 095 500475
Cell. 338 5624640
E-mail: nails_cosmetics@hotmail.it

■ **Maison de beauté**
di Olynyk Olha
Via Napoli, 39
95030 Gravina di Catania (CT)
Tel. 0954 20223
Cell. 340 6120301
E-mail: Olenka.Olynyk@Gmail.Com
Facebook: Maisondebeautecatania.it/
Accademia

■ **Mara Nails**
di Maria Grazia La Mastra
Via M.La Rosa Buccheri, 35
95100 Catania
Cell. 340 9825909
E-mail: mara.nails@gmail.com

■ **Nails' Angels**
di Daniela Grillo
Via Aloi, 9
95129 Catania
Cell. 349 6888539
E-mail: danielagrillo03@gamil.com

■ **Nicotra Formazione**
Via F. Agnini, 22/04 - 95129 Catania
Tel. 095 325378
E-mail: nicotra.formazione@gmail.com

■ **Pura Società Cooperativa**
di Orazio Puglisi
Corso Messina, 66 - 95014 Giarre (CT)
Tel./fax: 095 7796732

■ **Sentieri di Benessere**
Corso San Vito, 34
95030 Mascalucia (CT)
Tel/Fax 095 7271303

■ **Tattoo Scorpion**
di Monsone Liane
Nail Corner - Tatuaggi
Via Mons. Ventimiglia, 230
95129 Catania
Tel. 095 537839

■ **Tutto Capelli**
di Sandro Trovato
Viale Mario Rapisardi, 214
95123 Catania
Tel. 095 7312704
E-mail: sandrotrovato@yahoo.it

Messina e provincia

■ **Abside Nail center**
di Teresa Angrisani
Via Naxos, 285
98035 Giardini Naxos (ME)
Cell. 388 2572894

■ **NailArt Sun & Beauty Club**
Via Argentieri, 29 - 98122 Messina
Tel. 090 5731306

■ **Profumeria l'Essenza**
Piazza Generale
Carlo Alberto Dalla Chiesa, 13
98044 San Filippo del Meli (ME)
Tel. 090 930214
E-mail: profumerialessenza@gmail.com

Ragusa e provincia

■ **Butterfly** di Ferla Antonella
Nail Center - Centro Estetico
Via Giuseppe Ungaretti, 5
97100 Ragusa
Tel. 0932 642485
E-mail: info@centrobutterfly.it
www.centrobutterfly.it

■ **Diva Beauté**
di Oriana Chiarenza
Centro Direzionale Asi Box 7
97100 Ragusa
Cell. 328 5382948 - 331 1555213

■ **Kb School**
Estetica Studio di Grazia Consolino
Via Como, 308
97019 Vittoria (RG)
Cell. 360 407938
E-mail: esteticastudio@houtlook.it
Fb: estetica studio

■ **Nail Art** di Cetty Micieli
Via Lamarmora, 144
97019 Vittoria (RG)
Cell. 333 9406293
E-mail: micielicetty@hotmail.it

■ **NailsUp** di Ursula Sadko
Via Archimede, 444
97100 Ragusa
tel. 0932 251994
E-mail: nailsupragusa@gmail.com
Facebook: nailsup ragusa

■ **Rose Nails** di Letizia Giglio
Via Mariannina Schinià, 96
97100 Ragusa

Cell. 380 7969366
E-mail: rose.nails@hotmail.it

Siracusa e provincia

■ **La Mano** di Lucia Bascetta
Via Francesco ferrucci, 2
96018 Pachino (SR)
Tel. 0931 801802
E-mail: derromano@aol.com

■ **Nails Farm di Basile Danila**
Viale Zecchino, 54
96100 Siracusa
Tel. 0931 417996
E-mail: nails.farm2013@libero.it

Trapani e provincia

■ **Graffi di Stile**
di Rossella Critti
C.so Armando Diaz 95
91023 Mazara del Vallo (TP)
Tel. 0923 362298

■ **Ladybird House**
Apicella Parrucchieri
di Rosalia Dara
Via Giordano, 78 - 91011 Alcamo (TP)
Tel. 0924 25716
Cell. 380 6424874
E-mail: rosalia.dara@istruzione.it

■ **Maria Ferreri**
Via Francesco De Vita, snc
91020 Petrosino (TP)
Tel. 0923 731537 - cell. 347 0565572
E-mail: amador@interfree.it

■ **Maria Stivala**
Via Raffaello Sanzio, 13
91028 Partanna (TP)
Cell. 338 7347900

■ **Ninfea Beautynails**
di Giovanna Sorrentino
Via Colonnello Romey, 29
91100 Trapani
Tel. 0923 838834
Cell. 327 1320081
E-mail: ninfeacentroestetico@gmail.com
www.ninfeacentroestetico.com
Facebook: ninfea beauty&nails
Instagram: ninfea centro estetico tp

Toscana

Firenze e provincia

■ **Le mani di Sele**
di Prosperini Selene
Via Reginaldo Giuliani 23/25 R
50141 Firenze
Cell. 347 6524341
E-mail: selene.prosperini@virgilio.it

■ **Oasi - Sesto Senso**
Centro Estetico - Nail Center
Piazza de Amicis, 4
50019 Sesto Fiorentino (FI)
Tel. 055 4490774

Grosseto e provincia

■ **Cnd Shellac Certified Salon**
C. benessere Venere
Via Parri, 4
58022 Follonica (GR)
Toscana
Tel. 0566 263321
E-mail: info@centro-venere.com

■ **Cnd Shellac Certified Salon**

L'estetista
Via Firenze, 19
58046 Marina di Grosseto (GR)
Tel. 338 8575262

Livorno e provincia

■ **Creative Nails** di Riccardo Barra
Via Giuseppe Verdi, 44/A
57126 Livorno
Cell. 347 7634003 - 347 8894886
E-mail: info@creativenails.it

■ **L'Unghissima**
Via Giuseppe Garibaldi, 314
57123 Livorno

■ **La Crisalide** di Lisa e Simona
Via Aurelia, 34 - Loc. La California
Bibbona (LI)
Tel. 0586 677055

■ **Profumo di Donna**
di Patrizia Anna Chimenti De Luca
via del Castello, 16 - 57128 Livorno
Cell. 331 1927128

Lucca e provincia

■ **Cnd Shellac Certified Salon**
Artestetica Sas di Silvia Grasso & C.
Via Duilio, 55
55049 Viareggio (LU)
Tel. 058 453781

■ **La Mela Blu**
di Michela Giunta
Centro Estetico - Nail Center
Via Italcia, 270 - 55041
Capezzano Pianore (LU)
Tel./Fax: 0584 915537
E-mail: lamelablau2002@libero.it

■ **Luccaestetica**
di Enrico Martinucci
via Giacomo Puccini, 2436
55016 Porcari (Lu)
Tel. 0583 285808
www.luccaestetica.it

Massa Carrara e provincia

■ **Elisir di bellezza**
di Cervara Maria Ida
Via Sismondo, 6
54027 Pontremoli (MS)
Tel. 0187 830142
Cell. 329 5373338
E-mail: matilde180408@gmail.com

Pisa e provincia

■ **Quintessenza Sas**
Piazza Ferrari, 1
56019 Nodica (PI)
Tel. 050 827183
E-mail: silvia.alt@alice.it
F.B.: Quintessenza

■ **Secondanatura S.n.c.**
di Storti Stefania & Lisi Giulia
Via Tosco Romagnola Est, 1/B
56024 Ponte a Egola (PI)
Tel. 0571 844858
Cell. 320 6342273
E-mail: info@secondanatura.it
Facebook: secondanatura
Instagram: secondanatura

Pistoia e provincia

■ **Chic Nails c/o Prestigio S.n.c.**
Via Aldo Moro, 34
51035 Lamporecchio (PT)

Cell. 346 4203693
E-mail: sonia.cerri@live.it

■ **Vanity V.** di Valentina Giardi
Via Bruceto, 55
51010 Massa e Cozzile (PT)
Tel. 0572 1903696

Prato e provincia

■ **Cnd Shellac Certified Salon**
Estetica Femina
Via Valentini, 30/3
59100 Prato
Tel. 057 424161

■ **L'estetica di Roberta e Tiziana**
Punto shop Rossi '80
Via F. Filzi 130/3 - 59100 Prato
Tel. 0574 33011
Cell. 333 4272200

Siena e provincia

■ **Bahia do sol**
Viale dei Mille, 53
53034 Colle Val d'Elsa (SI)
Tel. 0577 908059
E-mail: info@bahiaidosol.it
www.bahiaidosol.it

Trentino Alto Adige Trento e provincia

■ **Estetica Nail Podocuria - Oasi di Bellezza**
di Daiana Colotti
Via Roma, 185
38079 Sella Giudicarie (TN)
Tel. 0465 901090
Cell. 328 0879617
info@oasibellezza.it
www.oasibellezza.it

■ **Trebosi Nail Point**
La perla di Tatiana Tresoldi
Via Giuseppe Mazzini, 18/B
38074 Dro (TN)
Tel. 0464 905042
E-mail: istitutolaperla@gmail.com

Bolzano e provincia

■ **Fashion Point**
di Micheletti e Zecchin
Via Bassano Del Grappa, 12
39100 Bolzano
Tel. 0471 934326
E-mail: stefania_fashion@libero.it

■ **Nail Art** di Rita Guarise
Piazza delle Erbe, 33
39100 Bolzano
Tel. 0471 1705453
E-mail: nailart.bz@gmail.com
Facebook: nail art bolzano
Instagram: nailartbolzano3

■ **Nails Elite**
Viale Trieste, 66 - 39100 Bolzano
Tel. 0471 910877
Fax: 0471 910877
E-mail: info@nailselite.it
www.nailselite.it

Umbria Perugia e provincia

■ **Cap Diffusion S.r.l.**
di Emanuele Spaccini
Via Gustavo Benucci, 151/D
06135 Ponte San Giovanni (PG)
Tel. 075 393856
Cell. 333 3390966
E-mail: emanuele.spaccini@capdiffusion.com
www.capdiffusion.com

■ **Centro Estetico Bel Benessere**
Via Leonardo da Vinci, 87
06073 Mantignana (PG)
Cell. 333 9133057
E-mail: belbenessere@gmail.com

■ **Cnd Shellac Certified Salon**
Martina30 Centro Estetico Foligno
Via Vittorio Meneghini, 1/3
06134 Foligno (PG)
Cell. 329 4541555
E-mail: trentamartina@gmail.com

■ **Elinails Studio** di Elena Popa
Via Tiberina, 107/b
06050 Collepepe-Collazzone (PG)
Cell. 328 1481746
E-mail: elinails2008@alice.it

■ **Kocco Estetica Abbronzatura**
Viale Firenze, 73/75
06034 Foligno (PG)
Cell. 338 8415431
E-mail: nadiacheccobelli@virgilio.it

■ **Nailover**
Istituto di Estetica Cristine
di Mihail Cristine
Via Bruno Buozzi, 88 - int.7
06061 Castiglione del Lago (PG)
Tel. 075 9525372
E-mail: nailscristine@libero.it

■ **Rossi '80**
Sede centrale
Via Gerardo Dottori, 71
06132 Perugia
Tel. 075 7982158
Cell. 344 0847146

■ **Rosso Nails**
Punto shop Rossi '80
Via Manzoni, 365
06087 - Ponte San Giovanni (PG)
Tel. 075 398291

■ **Scuola di Formazione Professionale .Form**
Via dell'Artigianato 1
06034 Foligno (PG)
Tel. 0742 391098
info@puntoform.it
www.puntoform.it

■ **Tus Tattoo**
Via della Tintoria, 18
06125 Perugia
Cell. 338 3576084
E-mail: tustattoo@libero.it

Facebook: tus tattoo petroni silvia

Terni e provincia

■ **Nail Studio** di Donatella
Catteruccia
Via dell'Alloro, 8 - 05018 Orvieto (TR)
Cell. 338 1994684
E-mail: donyta@libero.it
www.nailstudiodonatella.it

■ **ODRY** di Ilaria e Silvia Pongoli
Via Cesare Battisti, 155/A
05100 Terni
Tel. 0744 306891
E-mail: info@odrysrl.it

Veneto Venezia e provincia

■ **Centro estetico Blunails**
Via Giovanni Battista Varè, 9
30175 Marghera (VE)
Tel. 041 937171
E-mail: blunails@infinito.it
f.b.: centro estetico blunails

■ **Cnd Shellac Certified Salon**
Il sole Snc di Zacchello Monica
Via Negroponte, 8
30126 Lido di Venezia (VE)
Tel. 0415 267027

■ **Cnd Shellac Certified Salon**
Estetica Segreti di donne S.n.c.
Via Santa Croce, 2163/2164
30015 Venezia
Tel. 0412 440123

■ **Cnd Shellac Certified Salon**
Estetica g. di Pozzato
Via Conciliazione, 88/C - 30028
San Michele al Tagliamento (VE)
Tel. 0431 57561
E-mail: giovanna@estetica.g.it

■ **eFFeVi NAILS**
Via Claudia, 15
30023 Concordia Sagittaria (VE)
Cell. 340 7604402 - 349 3761945
vanessapolbodetto@gmail.com
Facebook: effevi nails

■ **Exklusiv Beauty & Nails**
di Andrea Farkas
Via Sergio Toniolo, 2 E
30030 Maerne (VE)
Tel. 041 5030699 - cell. 393 9198218
E-mail: cnveneto@gmail.it
www.trigonos.it

■ **Graffio Art Atelier**
di Sabrina Saorin
Via S. Pio X, 45 - 30174 Mestre (VE)
Tel. 041 5380648
E-mail: graffioart@alice.it

■ **Island Nail store**
di Luca Segatel
Via Martiri, 63
30024 Musile di Piave (VE)
Cell. 347 7051902

■ **Lachicca Istituti di Bellezza**
di Enrica Seno
Via Fradeletto, 35

30173 Mestre (VE)
Tel. 041 613717
E-mail: lachiccanails@gmail.com

■ **Liberamente**
di Maria Isabel Donolato
Via Trezzo, 21 A - 30173 Mestre (VE)
Cell. 366 2540777

■ **Monica Nails**
di Monica Spolador
Via Canaletto, 9
30026 Portogruaro (VE)
Cell. 392 4642780
E-mail: invidianailcenter@libero.it

■ **Salone Magic Style**
di Francesca Pedronetto
Centro Parrucchiere - Nail Center
Via Stazione, 143
30029 San Stino di Livenza (VE)
Cell. 347 1664521

Belluno e provincia

■ **Unghie D'Autore**
di Alice De Biasi
Piazza Gonzaga, 7
32013 Longarone (BL)
Cell. 347 2808697

Padova e provincia

■ **Estetica Belladonna**
di Daniela Bonetto
Via Borgo Bassano, 45/1
35014 Cittadella (PD)
Tel. 049 5972426

■ **Firstnails by First Beauty**
di Scanferla Gianni
Via Umberto I, 126/D
35020 Casalseregno (PD)
Tel. 049 8741252
Cell. 394 7179910
E-mail: info@firstbeauty.it
www.firstbeauty.it
FB: first nails ricostruzione unghie

■ **First Nails**
Via Umberto I, 115/z
35020 Casalseregno (PD)
Cell. 347 3749293

■ **G.E.S.** di Gasparin O.
e Schiavo Paolo S.n.c.
Via Andrea Palladio, 48
35013 Cittadella (PD)
Tel. 049 5979011
E-mail: giesseinc@gmail.com

■ **L'Oasi del Sole**
di Laura Giacomini
Via Roma, 26
35030 Galzignano Terme (PD)
Tel. 0499131752
E-mail: lauragiachy@gmail.com

■ **Love Beauty**
di Mayla Zampiron
Piazza Biagio Marin, 15
35031 Abano Terme (PD)
Cell. 339 8692204
E-mail: esteticallovebeauty@gmail.com

Magnitudo di Moris

Nail Artist Lara
Via Indipendenza, 58
35013 Cittadella (PD)
Tel. 049 9403410

■ **Pronails**
Via Dini, 21
35136 Padova
Tel. 049 8721872
E-mail: info@pronails.it

■ **ProNails Associazione Eclissi D.G**
Via Cristoforo Colombo, 71
35043 Monselice (PD)
Tel. 0429 783957

■ **Punto Estetica S.a.s.**
Via Rossi, 3L - 35030 Rubano (PD)
Tel. 049 8978374
Fax 049 8973638
E-mail: pestetica@alice.it

■ **Tropical Sun Sas**
Valentina Borile
Via del Commercio, 230/3
35047 Solesino (PD)
Cell. 320 3603695
E-mail: borilevalentina@libero.it

Rovigo e provincia

■ **Cinzia Nail Dream**
di Cinzia Palandri
Via Eridania, 76/B
45030 Occhiobello (RO)
Cell. 348 3767478
E-mail: cinzia.nailartist@gmail.com

Treviso e provincia

■ **Angel Sas** di Facchinello Maria Pia
Via Madonnetta, 31
31041 Cornuda (TV)
Tel. 0423 839528
Cell. 340 6017528
E-mail: centroangel.pl2009@libero.it

■ **Associazione Bio-Sfera**
Cell. 338 3210825
E-mail: info@biosfera.it

■ **Cnd Shellac Certified Salon**
Centro estetico La coccola
di Anna Bolzan
Via Santa Maria Maddalena, 15
31046 Oderzo (TV)
Tel. 0422 716810
E-mail: annabolzan82@gmail.com
www.esteticalacoccola.com
Facebook: centro estetico la coccola

■ **Crystal Nails**
Beauty Time Srl
Via Treviso, 49 - 31057 Silea (TV)
Cell. 366 8910322
E-mail: crystalnailsveneto@gmail.com

■ **Enails!**
via Cal Trevigiana, 1 E
31040 Venegazzù (TV)
Cell. 327 3274786
E-mail: Enailshop@Gmail.Com

Mani di Fata

di Vanessa De Piccoli
Via Alcide De Gasperi, 10
32022 Preganzol (TV)
Tel. 0422 634118
E-mail: manidifatatv@gmail.com

■ **Mary Beauty Academy**
di Cristina Olari
Via IV novembre, 13
31022 Preganzol (TV)
Cell. 389 5229002
E-mail: infinity220@libero.it

■ **Miraggio S.a.s.**
Nail Corner - Centro Estetico
Via Cesare Battisti, 80
31036 Istrana (TV)
Tel. 0422 832975
E-mail: nadia.pecci@libero.it

■ **Profumeria Bijotteria**
di Laura Del Puppo
Piazza Vittorio Veneto, 32
31012 Cappella Maggiore (TV)
Tel. 0438 930089
E-mail: per.laura@libero.it

■ **Scuola Sem**
Viale Orleans, 4/B - 31100 Treviso
Tel. 0422 544712
E-mail: info@scuolasem.it

■ **Sliàn home nails**
Via della Quercia, 2/C
Treviso 31100
Cell. 3388711161
Info@slian.it
www.slian.it

■ **SNC Super Nail Center**
Via degli Artiglieri, 14
31040 Giavera del Montello (TV)
Tel. 0422 776526
E-mail: info@nail-nail-nail.com
www.super-nailcenter.com

■ **Studio Nails**
di Francesca Tiengo
Viale Frà Giocondo, 57 - 31100 Treviso
Tel. 0422 546238
E-mail: studio.nails@libero.it

■ **Tuttocapelli S.a.s.**
Viale Alcide De Gasperi, 22
31100 Treviso
Tel. 0422 583133
E-mail: info@tuttocapelli.tv.it
www.tuttocapelli.tv.it

Verona e provincia

■ **Acconciature Vanity**
di Tamara Mantovani
Parrucchieri - Nail Center
Via Caselle, 247
37054 Nogara (VR)
Tel. 0442 510095

■ **Barbara Scorrano**
Via Renaldo, 19
37014 Castelnuovo D/Garda (VR)
Cell. 346 1096362 - fax 045 6450518
E-mail: info@abc-nailstore-verona.it

■ **Chic Nails Italia**

■ **Centro Pilota**
Via A. da Mosto, 13 - 37138 Verona
Tel. 045 577347
www.chicnails.com

■ **Chic Nails Italia**
Secondo Centro Pilota
Via Negrelli, 82 - 37100 Verona
Tel. 045 8100744

■ **Cnd Shellac Certified Salon**
Estetica e benessere Mita
Via Carlo Alberto, 5/A
37136 Verona
Cell. 345 7890763
E-mail: cat2@tiscali.it

■ **Ellenails Studio**
di Lago Gloria
Via del Lavoro 2,
Buttapietra (VR) 37060
Cell. 347 2465030
E-mail: gloria.elle.92@gmail.com

■ **Fashion Nails**
di Marika Bazzani
Via Roma, 62
37066 Sommacampagna (VR)
Cell. 340 3955197
E-mail: lene862001@hotmail.com

■ **Glitter Nails**
di Sonia Frigo
Via Pier Fortunato Calvi, 3 B
37135 Verona
Cell. 347 9696058
E-mail: soniaglittery@hotmail.it

■ **Max Nail's Planet**
di Massimiliano Braga
Via Verona, 86/B
37045 San Pietro di Legnago (VR)
Cell. 339 4964787
E-mail: massimilianobraga@libero.it

■ **Maria Antonietta Cavallaro**
Nail Artist
Via Franco Cappa, 19
37051 Bovolone (VR)
Cell. 347 0089564

■ **Non Solo Unghie**
#anchecapelli by Evos
Via G. Campagna, 9 - 37131 Verona
Tel. 045 8415054
nonsolounghie.anchecapelli@gmail.com

■ **ProNails**
Estetica Benessere Girasole
di Donà Valentina
Via XX settembre, 35
37055 Ronco all'Adige (VR)
Tel. 045 6616133

■ **Selly Nails** di Selena Tomba
Via Cavour 44
37060 Castel D'Azzano
Cell. 347 1969396
Facebook: sellynailsda
Instagram: sellynails

■ **Vanitymaisonesthetique**
di Tecchio Valentina
Piazzale Vittorio Veneto, 15

37012 Bussolengo (VR)
Tel. 0456 700892
E-mail: valentina.vanity@hotmail.it

Vicenza e provincia

■ **Nail Diffusion S.r.l.**
Via Cesare Battisti, 4
36051 Creazzo (VI)
Tel. 0444 349654
E-mail: info@naildiffusion.it

■ **La Sorgente S.n.c**
Centro Estetico - Sauna
Solarium - Nail Center
Via Aquileia, 10 - 36010 Zanè (VI)
Tel. 0445 314689
www.esteticalasorgente.it
info@esteticalasorgente.it

■ **Le Unghie di Joel**
Via Don S. Bicego, 9 D
36056 Tezze Sul Brenta (VI)
Cell. 331 4155537
E-mail: leunghiedi Joel@gmail.com

■ **Tiffany Nails S.r.l.**
di Jessica Temelin
Viale Verona, 73 - 36100 Vicenza
Tel. 0444 562028
Cell. 349 4771975
E-mail: info@tiffanynails.it

Svizzera
Canton Ticino

■ **Beauty Center Gioiello**
di Daniela Fontana

Kastanienweg, 4
5504 Othmarsingen
Tel. 0041 763448710

■ **Centro Scuola Divya**
You Nails
di Natalia Bavycina
Centro Estetico
Via Stefano Francini, 13
6830 Chiasso (TI)
Tel. +41 (0) 91 6827088
E-mail: bavycina@yahoo.it

■ **Gab's Nails**
Chemin de Chanéaz, 1
2016 Cortaillod Neuchâtel
Tel. +41 79 6113824
E-mail: gabsnails@gmail.ch

■ **Hi-Tech Nails**
Academy & Nail Center
Via Gismonda 11
6850 Mendrisio - Svizzera
Tel. +41 79 5445454

■ **Nail & Beauty**
di Samanta Jelmini
Nucleo Alto
6954 Sala Capriasca - Canton Ticino
Tel. +41 919434741
E-mail: info@sjnailbeauty.ch

■ **Nailscube Lugano**
c/o C. C. Le Ikea Lugano Sud
Via Cantonale
6916 Grancia (Lugano)

Tel. 0041 787769833
E-mail: info@nailscube.it
www.nailscube.it

■ **Nailsession** di Noemi Fatone
Via San Gottardo, 17a
6943 Vezia - Canton Ticino
Tel. +41 763826251

■ **My Nails and Beauty**
di Valentina De Donato
Via Avvocato B. Leoni, 8
6932 Breganzona - Canton Ticino
Tel. 0041 919809371
mynailsandbeauty@hotmail.com
www.mynailsandbeauty.ch
FB: estetica my nails & beauty

■ **Nails Professional Institute**
Vicolo Posta Vecchia, 2
6500 Bellinzona
Tel. +41 (0)91 825 72 06
E-mail: info@nailsprofessional.ch

■ **Salone Ellevinails**
di Leda e Valeria Ruggirello
Viale Portone, 12 - 6500 Bellinzona (TI)
Tel. +41 (0) 79 6796901
E-mail: info@ellevinails.ch
leda.ruggirello@gmail.com


■ **Trebosi Nail Point**
L'arte delle unghie
Via Gaggiolo, 53
6855 Stabio (TI)
Cell. 342 5077916

VUOI INSERIRE IL TUO NAIL CENTER IN QUESTE PAGINE?

PER ESSERE PRESENTE ANCHE TU, COMPILA QUESTO COUPON CON TUTTI I DATI DEL TUO NAIL CENTER. Puoi inviarcelo:

via mail a info@ebellezza.it indicando come oggetto "indirizzi"

Dopo aver ricevuto il modulo sarete ricontattati per tutte le informazioni relative ai costi e alle modalità di pubblicazione.



DITTA _____

NOME _____ COGNOME _____

VIA _____ CAP _____ CITTÀ _____ PROV _____

TEL. _____ E-MAIL _____

CELL. _____ SITO WEB _____

FIRMA (per conferma dati e ricevere la newsletter) _____

INDICARE CON UNA CROCETTA LA PROPRIA ATTIVITÀ

Nail Center Centro Estetico Altro: _____

Clausola contrattuale: la sottoscrizione dell'offerta dà diritto a ricevere informazioni commerciali su prodotti e servizi della società editoriale C&C. Se desidera ricevere La preghiamo di apporre la Sua firma qui: _____

Informativa Reg. UE 679/2016. La società Editoriale C&C, Titolare del trattamento, tratta i dati personali per finalità editoriali conformemente alla disciplina di cui al succitato Reg. UE 679/2016. Ciascun interessato può esercitare i diritti ai sensi del capo III del Reg. EU 679/2016 (art. 12-23) rivolgendosi al Titolare all'indirizzo via Meliso, 3 - Locete Trivati (MI). I dati potranno essere trattati da incaricati designati dal titolare e da soggetti esterni che concorrono allo svolgimento del servizio. Il consenso al trattamento dei Suoi dati per comunicazioni commerciali è facoltativo e l'eventuale negazione non comporta alcuna conseguenza.

Scrivere in stampatello leggibile

UNGHIE&BELLEZZA / ARRETRATI (Guardali su www.ebellezza.it)

Unghie&Bellezza dal n. 1 al 8: € 4,90 cad. / dal n. 9 al 22: € 5,50 cad. / dal n. 24 al 90: € 5,90 cad. (Esaurito: n. 80)



Unghie&Bellezza 91
€ 5,90
Pop, chic e glamour



Unghie&Bellezza 92
€ 5,90
50 nail design d'estate



Unghie&Bellezza 93
€ 5,90
Nail art d'autunno



Unghie&Bellezza 94
€ 5,90
Like a Star



Unghie&Bellezza 95
€ 7,00
100 nail art



Unghie&Bellezza 96
€ 7,00
Nail art di primavera



Unghie&Bellezza 103
€ 7,00
Nail style & fashion



Unghie&Bellezza 97
€ 7,00
Hot Nails



Unghie&Bellezza 98
€ 7,00
Summer Nails



Unghie&Bellezza 99
€ 7,00
Nail art d'autunno



Unghie&Bellezza 100
€ 7,00
Nail trend d'inverno



Unghie&Bellezza 101
€ 7,00
Nail trend 2023



Unghie&Bellezza 102
€ 7,00
Nail design di primavera

SPECIALI / PASSO PASSO



PASSO PASSO N.8
EASY-CHIC
€ 7,00
21x29 cm, 82 pp
28 nail art step by step in acrilico e gel ispirate alla musica.



PASSO PASSO N.9
FRENCH-EVOLUTION
€ 7,00
21x29 cm, 82 pp
30 eccellenti decorazioni in french manicure, originali ed eleganti, portabili e da salone. Il french evolution!



PASSO PASSO N.10
SEMIPERMANENTE
€ 7,00
21x29 cm, 82 pp
La prima monografia dedicata al semipermanente. I consigli delle aziende e 20 passo passo.



PASSO PASSO N.12
L'ARTE DEL GEL
€ 7,00
21x29 cm, 82 pp, 27
passo passo e l'ABC della formazione: tutti i segreti degli esperti.



PASSO PASSO N.13
SPECIALE SPOSA
€ 7,00
21x29 cm, 82 pp, 26
passo passo esclusivi per il matrimonio. Nail art, abiti e gioielli.



PASSO PASSO N.14
SPECIALE FORME
€ 7,00
21x29 cm, 82 pp.
Dall'elegante mandorla alla raffinata marilyn, dall'originale edge alle più classiche square e ovale, 30 passo passo alla scoperta delle varie forme di ricostruzione.



PASSO PASSO N.15
SPECIALE TEXTURE
€ 7,00
21x29 cm, 82 pp.
Fioreale, geometrico, tessuti, black&white, astratto e optical. 30 inediti passo passo ispirati alle texture grafiche più in voga.



PASSO PASSO N.16
SPECIALE UNGHIE DA SALONE
€ 7,00
21x29 cm, 82 pp.
Nail art in un'ora, due ore o tre ore. Il tempo di realizzazione non è mai stato così importante (e organizzato).



PASSO PASSO N.17
SPECIALE COLORI ICONICI
€ 7,00
21x30 cm, 82 pp. 30 passo passo esclusivi ispirati ai colori che hanno fatto la storia del costume e della moda (Tiffany, Rosso Ferrari, Rosa Barbie, Verde smeraldo...)



NAILART 2020
€ 6,00
21x29 cm, 68 pp. L'annuario dedicato alla nail art e alla formazione. Le forme, i colori e le tendenze 2020 raccontate attraverso centinaia di decorazioni.

NAIL PROFESSIONIST

NAIL PROFESSIONIST 01
€ 19,00
31x21 cm, col., 80 pp.
Autori vari, rilegatura a spirale. Oltre 200 tips a colori realizzate dai migliori professionisti del settore!

NAIL CONCEPT 01
€ 22,00
31x21 cm, col., 100 pp.
Nail Concept - Colourful Creations è il primo numero di una collana che presenterà i maggiori nail artist di fama internazionale. In questo volume, lo straordinario talento di Claudia Valli, lo straordinario talento di Claudia Valli, le sue decorazioni tematiche e gli step by step. Per ogni livello di preparazione, dalla principiante all'esperta. Sia in gel che in acrilico.



MAKE-UP - ISTRUZIONI PER L'USO
€ 38,00
Come, quando e perchè usarlo



IL TRUCCO IN 4 E 4'OTTO
€ 7,00
di Rossano De Cesaris
Passo dopo passo, una guida al make-up perfetto per ogni viso.



MANICURE E PEDICURE IN CABINA
€ 17,50
97 pp. 17x24. BCM Editrice. Le più recenti tecniche, le regole e i prodotti più innovativi, per eseguire i trattamenti estetici di mani e piedi.



LEZIONI DI TRUCCO
€ 46,00
Manuale didattico, corredato di numerosi immagini e disegni, che propone un metodo formativo basato su un'analisi attenta e completa del visaggio. Un metodo che ha dato da oltre venticinque anni degli ottimi risultati.



IL TRUCCO NELLA VITA, NELL'ARTE, NELLO SPETTACOLO
Volume 2
Trucco Artistico
€ 27,50
Nel libro vengono passate in rassegna le varie tecniche di trucco scenico, descrivendone i materiali e le principali tecniche.



MOSTYK STUDIO MAKE UP ALBUM PARIS
€ 63,00
Un manuale essenziale e un valido riferimento per i professionisti della bellezza, truccatori, make-up artist, hairstylist e consulenti d'immagine. Testi in inglese e francese.



MANUALE DI MAKE-UP PROFESSIONALE
€ 49,00
di Rossano De Cesaris. 241 pagine, 78 illustrazioni, 213 immagini, 321 note tecniche. Terza edizione. Regole accademiche basilari, tecniche fondamentali e anni di esperienza arricchiti da uno stile unico, quello di Rossano De Cesaris. E ancora, psicologia della bellezza ed etica comportamentale, lo strobing, il tantouring, il nude make-up, l'arabic make-up, il trucco da red carpet, ecc.

SPECIALI / TRUCCO



MAKE UP PROFESSIONIST #1
€ 21,00
www.ebellezza.it



MAKEUP step by step N. 1
€ 7,00
21x29 cm, 82 pp
13 proposte di trucco per gli occhi firmate dai migliori truccatori italiani: Stefano Anselmo, Pablo, Paolo Pinna, Valeria Orlando, Silvia Gerzeli.



MAKEUP step by step N. 2
€ 7,00
21x29 cm, 82 pp
10 proposte di trucco sposa. Un volume da collezione, non solo per chi pensa al matrimonio.



MAKEUP step by step N. 3
€ 7,00
21x29 cm, 82 pp
Speciale trucco sposa, con 12 proposte trucco per il tuo giorno più bello.



MAKEUP step by step N. 4
€ 4,90
21x29 cm, 82 pp
Speciale il trucco degli occhi. 23 make-up colourful e natural scelti per voi tra i migliori tutorial di *Trucco&bellezza*.



MAKE UP PROFESSIONIST #2
€ 21,00 www.ebellezza.it

SCRIVERE IN STAMPATELLO LEGGIBILE

Mittente (*campi obbligatori):

Nome* _____
 Cognome* _____
 Via _____ N° _____
 Città _____
 Provincia _____ C.A.P. _____
 Telefono* _____ / _____
 E-mail* _____

Desidero acquistare:

Consegna a mezzo corriere

Per ricevere direttamente a casa vostra gli articoli desiderati è sufficiente richiederli mediante:

- Bonifico Bancario:** IBAN IT 04 D 05034 67171 000000005585
Beneficiario: 33Com Srls (info tel. 377 169.31.06 - 0532 1716868)
- Contrassegno:** aggiungendo costo di contrassegno Euro 4,20 + spese di spedizione (vedi sotto)
- Carta di Credito**
- PayPal** : inviando il pagamento all'indirizzo e-mail sales@33com.it

Invia questo coupon compilato a: info@ebellezza.it

SPESE DI SPEDIZIONE CORRIERE

da aggiungere all'importo delle pubblicazioni ordinate):

- Euro 5,00** per ordini fino a 3 pubblicazioni
- Euro 6,80** da 4 a 9 pubblicazioni
- Euro 11,00** per oltre 9 pubblicazioni

Tempi di consegna: 4 giorni dal ricevimento del pagamento via mail o fax

Per info: 377 169.31.06

info@ebellezza.it

Prezzi validi sino al 31/12/2023. I tagliandi di ordine, pervenuti alla nostra redazione dopo questa data, potrebbero non essere considerati validi qualora i prezzi per il servizio richiesto siano aumentati. Per informazioni su prezzi e disponibilità dei libri, potete telefonarci al numero: 0532 1716868.
FOREIGN SHIPMENT: Shipping costs (to be added to the cover price of the magazines and/or books) vary according to the destination country.

ABBONATI ORA!

unghie

&bellezza

ABBONARSI È FACILE, SICURO E CONVENIENTE



6 NUMERI CARTA (Italia)
€ 34,00



6 NUMERI DIGITALI
€ 24,00



6 NUMERI CARTA (Italia) + **DIGITALE**
€ 50,00

COME ABBONARSI?



ACQUISTA ONLINE
vai su: shop.editorialecec.com
o INQUADRA IL QR CODE

OPPURE scegli una delle altre
modalità di acquisto:

- **Bonifico postale per l'Italia**
IT08X0760101600000006383816
- **Bonifico bancario** per l'Italia intestato a
EDITORIALE C&C banca INTESA SANPAOLO
IT04K0306933480100000006694
- **Bonifico per l'estero** bic BCITITMM

Per i pagamenti con bonifico, è **necessario**
inviare la ricevuta di pagamento tramite
email all'indirizzo: shop@editorialecec.com
indicando anche i dati completi per l'invio.

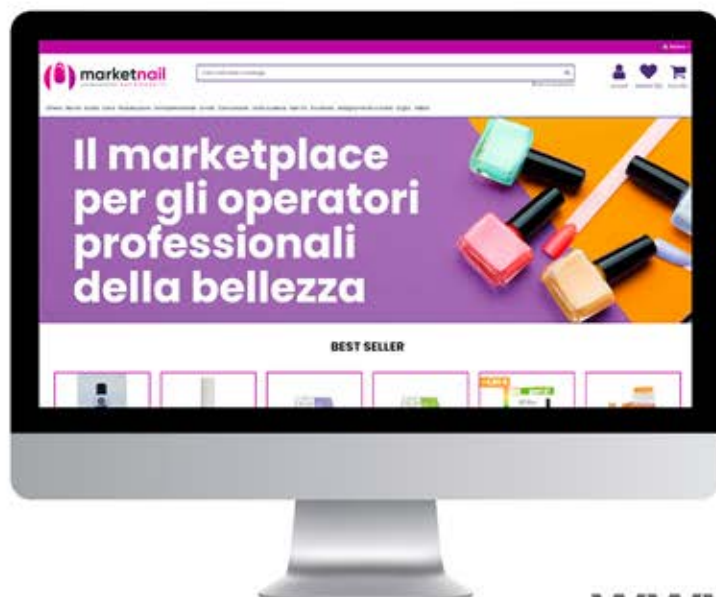
SERVIZIO CLIENTI

02 9048111 attivo da lunedì a venerdì dalle 9:00 alle 13:00
shop@editorialecec.com

La rivista è spedita con **PostaPremiumPress**: consegna in 3 giorni lavorativi



**DIRETTAMENTE DALLE AZIENDE PRODOTTI, STRUMENTI E
ATTREZZATURE PROFESSIONALI PER ONICOTECNICHE ED ESTETISTE.**



www.marketnail.it

Trova tutto ciò che ti serve in un unico posto, effettua l'ordine quando hai tempo, senza agenti e rappresentanti!

Cerca, compara, ordina e ricevi la merce direttamente al tuo indirizzo. **Tanti brand** italiani e internazionali e **più di 3.000 articoli** per la tua attività, e molti altri in arrivo!



Scansiona il codice, iscriviti alla newsletter e approfittalo **sconto del 5% su tutto il catalogo!**



Sei un **produttore** o un **distributore**? Carica il tuo catalogo gratuitamente e vendi i tuoi prodotti su Marketnail! Per maggiori informazioni scrivi a info@marketnail.com o vai sul sito.





FIRENZE



PIGMENTA®

UV LIQUID PIGMENT



*Scansiona
e scopri tutto su
Pigmenta!*

ZERO
LIMATURA

5 min.
RIMOZIONE
A PETALO

OLTRE
14+
GIORNI

NAILS FEEL GOOD

Chiedi l'applicazione al tuo centro estetico.

www.tnscosmetics.it

Tecniwork S.p.A.