

ungghie & bellezza

Canton Ticino: Fr. 11,80 - Spedizione Posta Premium Press LOMBARDIA/00846/04.2020CONV - Distribuzione: Pieroni Distribuzione Srl (MI) - p.i.: 28 agosto 2023

SPECIALE PRODOTTI
SOSTENIBILI E PERFORMANTI
LE NOVITÀ DEL 2023

FOCUS FORMAZIONE
CORSI BASE E AVANZATI
PERCORSI DA SETTEMBRE
CAMPUS E MEETING



IN OMAGGIO
UN ROSSETTO
CATRICE

Nail art D'AUTUNNO

TREND, FORME, DESIGN E COLORI

VETRINA COLLEZIONI
SMALTI, GEL E SEMIPERMANENTI
DELLA NUOVA STAGIONE





www.fabynails.com



chat with us on
WHATSPAPP



this night is mine!

FABY MIDNIGHT



FABY
nails in Italy

Sommario

settembre / ottobre **2023**

U&B Rubriche

7 Editoriale

8 Agenda. Cosmoprof 2024: le nuove date

70 Nail advisor. Prodotti

76 Nail advisor. Collezioni

98 Still colours. Nude sofisticato

100 Still colours. Il colore viola

105 Barbanera. Cambio di stagione

108 Orosconails. Le stelle dell'autunno

110 iNails. La gallery delle lettrici

115 Nails&Make up.

Scuole e accademie in Italia

U&B Nail Vogue

10 Interior design. Nail art da parati

U&B Nail School

18 L'artista. Preziose cicatrici

20 Trattamenti. Tutti in piedi

24 Tecnica. Forme estreme

28 Tecnica e materiali. My nails, but better

72 Passo passo

U&B Nail Fashion

16 Collezioni. Il mio tesoro

30 Collezioni. Atmosfere suadenti

36 Collezioni. Amore a Venezia

42 Collezioni. Stile college

44 Collezioni. Hello autumn

46 Collezioni. Questa notte è mia


48 Collezioni. Tramonto africano

52 Moda. Spirito libero

58 Ispirazioni. Dutch wave

62 Wedding day. Autentica meraviglia

68 Activewear. Sporty chic



In copertina
immagine Nails
Company



36



U&B Speciale formazione

- 80** Un buon corso è per sempre
- 81** Inna Sculea Beauty Academy. Top Master Nail Campus
- 82** My Beauty Academy. Campus 7 tecniche
- 83** My Beauty Academy. Campus Microblading
- 84** Gamax Academy. Dove il futuro si costruisce attraverso la formazione
- 85** Magnetic. Nail art class is Magnetic school

U&B Speciale prodotti

- 87** Controllo qualità
- 88** Kinetics. More than nails
- 89** Enii Nails. Rubber Base/Builder
- 90** Mangrè. By Professionals, for Professionals
- 91** Bio Sculpture. Evo80 Base & Build
- 92** Fior di Latte. Una coccola dopo la manicure
- 93** Sliàn. Sliàn, non solo unghie
- 94** Leb World. Leb World è innovazione
- 95** FeetCalm. Specialisti nel pedicure funzionale
- 96** Nails Company Italia. Princess Gel Nail Art

U&B Attualità

- 27** Eventi. Xenia International Nail Campus

U&B iProfessional

- 22** Strumenti. Saloni più sicuri con l'autoclave
- 29** Storie di successo. Salute, etica e professionalità
- 78** Best Nails 2023. Talent show
- 99** In salone. Trend di settembre
- 101** Attrezzature. Il posto fisso
- 106** Online. Domanda e offerta, qua la mano
- 107** Percorsi. Diventa Musa Lab

U&B Trucco&Bellezza

- 102** PMU. Rivoluzione in estetica
- 104** L'esperto. Per l'aperitivo di settembre

Errata corrige U&B 104

Sul numero 104 di U&B, a pagina 98, la dicitura corretta del distributore ufficiale Crystal Nails per l'Italia è Nail Evolution srl.

Ci scusiamo con i lettori e i diretti interessati.

44



62



Lady Nail



ladynail.it



Scopri My Lamination® , leader nel settore laminazione ciglia e sopracciglia.



L A M I N A T I O N

Unico brand del settore laminazione ciglia e sopracciglia **premiato 21 volte a livello Internazionale** come: Novità dell'anno, Brand dell'anno, Eccellenza in Beauty, Prodotto dell'anno, Sviluppo dell'anno, Top Academy of Lamination, Best Brand, 100 eccellenze italiane.



Sempre in linea con le nuove tendenze di mercato creiamo **prodotti innovativi**, promuovendo la ricerca e lo sviluppo nel settore laminazione ciglia, laminazione sopracciglia e cosmesi.

SHOP ONLINE
www.mylamination.it

Anno XIX - N. 105 - bimestrale
settembre / ottobre 2023

Reg. Trib. Fe reg. n. 11/05 del 05/10/05
Iscritto al ROC con il n. 20652

Direttore responsabile: Daniele Cafieri

Direttore editoriale: Stefano Trentini

Editing: 33com
tel. 0532 1716868

Coordinamento redazionale: Marco Pirani
mpirani@33com.it

Progetto grafico e impaginazione:
Gianni Dall'Osso

Redazione: Sofia Martini, Maya Merlino, Federica Tarroni

Fotografi di questo numero:

Archivio U6B, Argo Service, Ambra Martini, Antonella Castrovilli, Barbanera, Bio Sculpture, Camilla Pescatori, Carmela Santoro, Cesare Colognesi, Clarissa Cosmetics, ClaveClub, Cosmoprof WorldWide, Crystal Nails Italia, Dan Preyer, Elena Onti per Couture Hayez Milano, Paola Fusco, Gabriele Principato, Elena Galazyuk, Erika Glauda, Gabriela Damian, Genny Convento, Gloria Lago, Faby Line, Federica Barbaro, FeetCalm Cosmetics, Irene Benedetti, Fabiana Galdi, Katia Fornaroli, Kety Filetti, Juicy Couture, La Jolie, Ladybird house, Ilaria Lazzaro, Clark Anthony Lawrence, Iole Giaconia, Isabella Fiorida, Leonora Aricò, Lilian Almanza, Maison Esthétique, Marianna Pellizzari, Marianna Toscano, Mary Rose, Massimo Giocondo (FotofactoryFE), Mattia Meirana, Max Salani, Monia Elisei, Morina, Musa Nails, My Beauty Academy, My Lamination, Nails Company Italia, Nunzia Maria Cozzolino, Olimpia Taliani, Onechance, Orietta Di Buono, Palmira Alessandrini, Pantone®, Pauline Van Der Merwe, Relish, Roberta Mollo, Rosy Ruffo, Sara Rigoni, Serena Di Girolamo, Serena Di Palma, Sergio Mascheroni, Silvia Petracchini, Sliàn, Stefano Trevisol, Tecniwork, Stefania Vece, Valentina Nirgo, Veronica Rigotto, Ysabel Mora, WallPepper®/Group.

© Pixabay.com: p. 20-21: chentusoul, jackmac34, andreas160578, xavalox, Olichel, CHN_125; p. 61: jan14681

© StockAdobe.com: p. 77: mary_markevich

Pubblicità:

Editoriale C&C S.r.L.

Segreteria Commerciale: Emanuela Boni
e.boni@editorialeccc.com - tel +39 02 90481153

Commerciale:

Monica Stefanini
e-mail: adv@unghiebellezza.it - tel 333 4061926
Maria Luisa Aleotti

e-mail: laleotti@editorialeccc.com - tel 0532 1716868

Editore:



Editoriale C&C S.r.L.
Via Molise, 3 - Locate Triulzi (MI) Italia
tel +39 02 9048111 - fax +39 02 90481120
info@editorialeccc.com

Direttore generale: Sergio Cariati
Direttore digital & IT: Manuel Infanti
Controllo produzione: Michela Clerici

Informativa Reg. UE 679/2016. La società Editoriale C&C, Titolare del trattamento, tratta i dati personali per finalità editoriali conformemente alla disciplina di cui al succitato Reg. UE 679/2016. Ciascun interessato può esercitare i diritti ai sensi del capo III del Reg. EU 679/2016 (art. 12-23) rivolgendosi al Titolare all'indirizzo Via Molise 3, Locate di Triulzi 20085 (MI) o alla e-mail editorialeccc@pecert.it. I dati potranno essere trattati da incaricati designati dal titolare e da soggetti esterni che concorrono allo svolgimento del servizio. Il consenso al trattamento dei Suoi dati per comunicazioni commerciali è facoltativo e l'eventuale negazione non comporta alcuna conseguenza.

Stampa: VELA WEB Srl
Via Copernico, 8
20082 Binasco (MI), Italia

Distributore (Italia): Pieroni Distribuzione S.r.l.
via Carlo Cazzaniga 19 - 20132 Milano

International distribution:
www.pineapple-media.com

Abbonamenti:
e-mail: shop@editorialeccc.com
Tel. +39 02 9048111
da lunedì a venerdì dalle 9.00 alle 13.00

Arretrati: e-mail: info@ebellezza.it
Tel. 377 1693106 - 0532 1716868
www.ebellezza.it

© 2023 - Tutti i diritti riservati - All rights reserved
Testi, fotografie, illustrazioni e grafica non possono in alcun modo essere riprodotte né diffuse con qualsiasi mezzo

ISSN 1826-9273



Elena Galazyuk

Percorsi brevi


Da ragazzo ero grande appassionato di disegno e ho completato il percorso di studi artistici; prima di intraprendere l'attività di Editore, per alcuni anni sono stato illustratore professionista.

Ricordo che una delle maggiori attenzioni della mia attività era rivolta alla **qualità dei pennelli**, proprio così: probabilmente, chi non svolge una professione legata al dipingere, non si rende conto della grande differenza che può fare un pennello di qualità media rispetto a uno di prima qualità. In fondo si tratta dell'ultimo estremo del cervello dell'artista. Lo stimolo parte dalla corteccia, percorre tutto il braccio, la mano fino a raggiungere la punta del pennello la quale, in base alla qualità dei propri peletti, può mantenere stabile la propria forma, in particolare la punta, se il tipo di pennellata lo richiede.

Per questo motivo esistono pennelli di grande qualità, anche costosi che, per raggiungere e mantenere questi standard, vengono realizzati con i peli di martora rossa siberiana. Altrettanto importante è la **qualità del colore** che, oltre alle caratteristiche comportamentali della superficie sulla quale viene steso, deve rispondere a fluidità, omogeneità, grip, ecc. Ma anche soddisfare le esigenze del pennello rimanendo compatto quando viene raccolto dalle sottili setole e consentire di mantenere ben appuntita l'estremità.

Sono tutte esigenze che ho ritrovato dopo tanti anni nel mondo della **Nail Art**: su questo fronte si sono fatti ulteriori passi, perfezionando il breve percorso che parte dal nostro cervello e raggiunge la superficie delle unghie.

Stefano Trentini, direttore editoriale



COSMOPROF 2024 LE NUOVE DATE

La 55^a edizione si svolgerà da giovedì 21 a domenica 24 marzo. I tre saloni – Cosmopack, Cosmo Perfumery & Cosmetics e Cosmo Hair, Nail & Beauty Salon – aperti in contemporanea i primi tre giorni

Si svolgerà da **giovedì 21 a domenica 24 marzo 2024** la 55^a edizione di **Cosmoprof WorldWide Bologna**, la manifestazione di riferimento per aziende e operatori dell'industria cosmetica mondiale. Tutti i saloni saranno aperti in contemporanea da giovedì 21 marzo: *Cosmopack*, dedicato alla supply chain, e *Cosmo Perfumery & Cosmetics*, salone che ospita aziende e operatori retail per il comparto Profumeria e Cosmesi, saranno operativi per tre giorni fino

a sabato 23 marzo, mentre il canale professionale di *Cosmo Hair, Nail & Beauty Salon* avrà durata di quattro giorni e chiuderà domenica 24 marzo. Le iniziative e i progetti di Cosmoprof WorldWide Bologna 2024 saranno adeguati alle nuove date di apertura, con un ricco calendario di eventi dedicati a espositori e visitatori, fino alla serata di domenica.

Nuove esigenze di mercato

“Con la nuova calendarizzazione vogliamo andare

incontro alle nuove esigenze del mercato, seguendo le modalità di business e i flussi di attività degli operatori”, dichiara Gianpiero Calzolari, Presidente di BolognaFiere. *“Cosmoprof WorldWide Bologna è l'evento di riferimento mondiale per l'intera industria cosmetica, ed è quindi nostro interesse sostenere questo comparto, monitorando le trasformazioni in atto, in Italia e a livello internazionale, per continuare a supportare le aziende e gli*

addetti ai lavori da tutto il mondo che da 55 anni seguono Cosmoprof come appuntamento strategico per la loro attività”.

Una scelta per favorire il B2B in fiera

“La revisione delle date della prossima edizione è la naturale conseguenza del dialogo costante con i nostri espositori e operatori, ed è una scelta volta a favorire ulteriormente il B2B in fiera”, spiega Enrico Zannini, Direttore Generale



di Bologna Fiere Cosmoprof. *“Il mercato evidenzia, infatti, che non sono solo gli stakeholder internazionali ad aver modificato l’approccio di visita alle fiere, con una ottimizzazione della presenza sui giorni feriali, ma anche gli addetti ai lavori italiani e gli operatori professionali chiedono di anticipare il momento di business e di relazione commerciale con fornitori e partner alle giornate di giovedì e venerdì. L’apertura contemporanea di*

tutti i saloni risponde alla necessità di seguire le nuove logiche di mercato e le richieste degli operatori. La scelta di aprire tutti i saloni fin dal giovedì faciliterà i titolari di centri estetici e saloni interessati anche alle novità del mondo retail e del private label. Il nostro obiettivo è ottimizzare la presenza degli addetti ai lavori su tutte le giornate della manifestazione, con flussi più rappresentativi di tutte le tipologie di utenti”.

Soddisfatti gli imprenditori

“Il mondo della cosmesi è in continua evoluzione, tanto nella sua offerta sempre più innovativa e performante per rispondere alle esigenze del consumatore, quanto nelle modalità distributive che superano e rivedono le consuete formule”, commenta Benedetto Lavino, presidente di Cosmetica Italia. “Cosmoprof si dimostra ancora una volta un format fieristico di eccellenza che sa interpretare gli sviluppi

del settore e guardare al suo futuro. Come storico partner della manifestazione e voce dell’industria cosmetica nazionale, condividiamo la nuova calendarizzazione che ci accompagnerà dal prossimo anno per la kermesse bolognese; una scelta in linea con le esigenze di molti imprenditori, come abbiamo avuto modo di rilevare intervistando alcune aziende dei canali professionali che ritengono questa novità strategica e con ricadute positive per il proprio business”. ■



Le grafiche della nuova collezione WallPepper®/Group introducono inediti linguaggi stilistici, che il team Crystal Nails riporta sulla manicure con grande abilità e raffinate intuizioni



← RISVEGLIO D'ESTATE

Di **Erika Martinez**,

Absolute Master Educator

Mandorla classica, difficoltà medio bassa. Per questo lavoro mi sono ispirata al contrasto del rosso dei papaveri su fondo bianco della carta da parati, come se fosse un campo d'estate ricoperto da petali leggeri e fluttuanti. Ho eseguito la nail art con i 3Step in diversi toni del rosso (7, 67 e 84) sfumati sul fondo candido del 3Step Mega White, il bianco più puro e coprente di Crystal Nails.

Nail art da parati

Con le sue carte da parati 'sartoriali', WallPepper®/Group è pronta, ancora una volta, a sorprendere. Forme, colori, suggestioni oniriche, viaggi, avventure, geometrie, prospettive, natura, scenari, effetti materici... WallPepper®/Group trasforma la dimensione verticale in uno *spazio narrativo* emozionante, dove contenuto artistico e specificità tecniche si uniscono grazie all'utilizzo di materiali sostenibili, performanti e innovativi, contribuendo, così, a una *speciale* caratterizzazione degli ambienti, abitativi, lavorativi o espositivi.

Vestire un ambiente...

Il nuovo catalogo celebra la decorazione murale non solo come elemento creativo per 'vestire' le superfici di un


Interior design




Step 01. Creare il fondo monocolore bianco con il semipermanente *3Step Mega White* e sigillare con *MattEver* per un risultato matt che faciliti l'esecuzione della nail art.



Step 02. Disegnare la sagoma dei papaveri con *3Step 7, 67 e 84* (vari toni del rosso) acquerellati con *Top Cool*, aiutandosi con il pennello *Phantom*.



Step 03. Creare l'ombra di profondità con *Gel Polish Sens 07* acquerellato con *Top Cool*, picchiettando e sfumando con lo stesso pennello.



Step 04. Aggiungere i dettagli dei pistilli al centro con linee sottili e puntini con il gel nero per decorazione *Ornament Gel Black* e il pennello per linee sottili e piccoli elementi *OShort*.



Step 05 (in apertura).

Dopo aver sigillato nuovamente con *MattEver*, aggiungere alcune linee di definizione, sempre con l'aiuto di *Ornament Gel Black* e del pennello *OShort*.

↑ INTO THE SAFARI

Di **Anna Caldieri**, *Master Crystal Nails*

Nail art su tips. Difficoltà: media. "Ho dedicato questo set di tip al mio mondo preferito, quello animalier. Ho selezionato un soggetto che mi piace particolarmente, il leopardo. Per gli sfondi ho utilizzato il verde dalla tonalità dolce del *3S135*, della linea semipermanente *Crystal Nails*, accostato all'effetto specchiato dei *Sens Flake Deluxe 2*, resi opachi dal top *MattEver*. È così che sono riuscita a creare un contrasto matt e vetroso insieme, evidenziando la personalità del soggetto protagonista, enigmatico e dal carattere forte. Ho realizzato il volto seminascosto del leopardo e l'effetto maculato con i *Royal Gel* in combinazione con gli *Art Gel*, tutti gel ultra pigmentati e auto sigillanti, ideali per dipingere, sfumare, creare soggetti realistici. Infine, ho dato un tocco brillante grazie ai *Full Diamond*, gel colorati con all'interno micro glitter molto luminosi: io ho usato *FD8*, un oro luccicante".



INFORMAZIONI

La nuova collezione conferma le caratteristiche che, da sempre, rendono unico il prodotto WallPepper®/Group: qualità e affidabilità dei materiali (naturali, eco-compatibili e certificati), produzione su misura, possibilità di personalizzare l'immagine, nel colore e nel disegno e libertà di scegliere tra diverse soluzioni. Info: www.wallpeppergroup.com



↑ URBAN JUNGLE

Di **Urszula Sadko**, *Absolute Master Crystal Nails*

Nail art su tips. Difficoltà: media. "Per realizzare questo set mi sono ispirata alla carta da partiti stile Jungle. Una delle tendenze più moderne per abbellire l'ambiente, in cui il protagonista è la Natura. Una proposta fresca e briosa che può diventare una nuova filosofia di vita".

IL PASSO PASSO

Step 01. Realizzare un set di cinque sfondi con i colori *3Step 168* (verde chiaro) e *3Step 77* (verde petrolio). Applicare i due colori a contrasto separandoli con una striscia adesiva dorata, la *Magic Stripe Gold*.

Step 02. Con il gel per decorazione *Art Gel White* e il pennello *Loop*, dalla forma stretta ma non appuntita, disegnare le prime foglie sulla tip principale. Riprendere lo stesso motivo anche sulle altre tip, creando una composizione di foglie stilizzate. Con il pennello *Phantom* e colore *3Step 77* tratteggiare le ombre e i punti di profondità più scuri.

Step 03. Con il sigillante opaco *MattEver* rendere la superficie "effetto velluto". Con pennello *OShort* e *Art Gel White* riprendere il dettaglio della foglia.

Step 04. Un ultimo step per arricchire e riempire gli spazi per incorniciare il lavoro: utilizzare uno *Stamping* con foglie di *Monstera* stilizzate, e lo *Stamping Gel Green* sulle parti chiare dello sfondo.

ambiente - indoor o outdoor, residenziale o contract - e renderlo più personale, coinvolgente o, semplicemente, per definirlo e valorizzarlo, ma come prodotto resistente, durevole e sicuro. Una soluzione dalle proprietà performanti capace di assolvere a specifiche e diverse funzioni. Con un restyling visivo e concettuale che porta a scoprire ogni singola nuova grafica, la possibile ambientazione, le varianti disponibili e un close up sui dettagli del disegno, il catalogo 2023 è una raccolta di immagini straordinarie da cui lasciarsi ispirare per progettare lo spazio desiderato, suggerendone l'atmosfera che si andrebbe a creare.

... e vestire le unghie

Detto, fatto. Crystal Nails raccoglie la sfida e propone 4

design dedotti da altrettante carte da parati di WallPaper®/Group. Texture incredibili, disegnate con le ultime tecniche e i prodotti più innovativi per la decorazione unghie. ■



↑ ANTITHESIS

di **Mattia Tafuro**, *International Master*
Manicure maschile con nail art. Difficoltà: facile. "Ho realizzato una manicure maschile ispirandomi a questa stampa dai decori geometrici e forti contrasti. Come nello yin-yang, il bianco e il nero la fanno da padroni, catturando luci e ombre attraverso linee e curve. Ho utilizzato basi e smalti semipermanenti, i 3Step 78 e 12, per poi tracciare linee e dettagli utilizzando gli Art Gel Pro White e Black, aiutandomi col pennello OShort. Ho poi illuminato il tutto con lo scintillio dell'argento puro grazie alla polvere cromata Chromirror Fine Silver, e alcuni fili di Elastickers Silver, creando un magnifico contrasto con il finish MattEver dall'effetto opaco".



LIVELY GLAZE →

Di **Ambra Turchi**, *Absolute International Master*

"Il contrasto fra l'arancione vibrante della parete e le sfumature verde menta è l'ispirazione del mio lavoro. Gli elementi floreali sono realizzati con la tecnica acquerello in gel. La forma è una Sofia, in gel & acrygel. L'immagine mi ha ricordato l'abito indossato al Met Gala del 2022 dall'attrice Blake Lively. Da qui il titolo, 'velatura vivace'. Prodotti: Gel Extreme Clear, Acrygel Skylight & Candy Floss, Acrygel White, 3step 78, Royal 70, Royal 6, Art Gel e Art Gel Pro (varie tonalità per la nail art) e Top Cool".



**Dopo un'estate di mare
e sabbia anche i tuoi
piedi hanno bisogno di
una coccola
Crystal Spa**

**Crystal
Nails®**

NAIL EVOLUTION SRL

VIA NOALESE, 45 / ZERO BRANCO (TV)

TEL: 0422/1942106 / www.wearecrystalnails.it

WEBSHOP: WWW.CRYSTALNAILS.IT





IL MIO TESORO

La nuova collezione TNS Firenze Glam Treasure creata per l'autunno-inverno 2023. Preparati a essere catturata dalla magia dell'inverno con una gamma di colori mozzafiato, perfetti per donne dallo spirito audace e dalla personalità determinata

La collezione **Glam Treasure** racconta un universo di donne dalla personalità forte e determinata che fanno della cura di sé e dell'attenzione ai dettagli la forza della loro femminilità.

La capsule collection ti stupirà con otto nuove nuance straordinarie, disponibili nei centri estetici nei tre sistemi colore TNS: *Nail color*, lo smalto classico che accompagnato dalla base e dal top Flash asciuga rapidamente il

colore; *Pigmenta*, il rivoluzionario pigmento liquido per unghie per una manicure che dura come un semipermanente e si rimuove in soli 5 minuti, senza la necessità di utilizzare mai la lima; e infine, *Laqueris*, il sistema semipermanente ultra brillante e duraturo per una perfetta resa. TNS Firenze ci porta alla scoperta di questa collezione straordinaria attraverso un immaginario pieno di fascino. Tra indizi enigmatici, segreti rivelati e colori affascinanti,

ogni donna sarà catturata dalla magia dell'inverno e dalla bellezza che TNS Firenze ha creato con la nuova collezione.

Gli otto colori

Il rosso "Glam Treasure" dà il nome alla collezione e cattura l'attenzione con la sua intensità e passione. Il viola scuro "Vibrant Night" evoca un senso di mistero e seduzione. Per chi cerca una nota di calore e raffinatezza, c'è il rosso mattone "Intense Emotion", mentre per un

tocco di dolcezza e femminilità la collezione propone alcuni toni più chiari come il rosa "Classy Vibes", "Through the Mirror" dal tono freddo e raffinato e il nude "Precious Secret" perfetto in ogni occasione, offrendo un tocco di discreta raffinatezza. "Mysterious Self" è un bordeaux dal tono profondo e seducente. Per finire, "Find the Magic" è un colore cioccolato caldo e avvolgente, perfetto per le serate d'inverno.

Glam Treasure è stata pensata per le donne audaci e coraggiose, che amano divertirsi e desiderano essere protagoniste, prendendosi cura di sé e della propria bellezza. Che tu voglia sfoggiare un colore audace per un'occasione speciale o preferisca tonalità più delicate per tutti i giorni, con Glam Treasure avrai infinite possibilità creative a portata di mano.

In un mondo dove l'esclusività e i misteri si fondono al divertimento, i colori TNS rivelano la bellezza autentica di ogni donna, perché ognuna merita di sentirsi un vero tesoro. Preparati a scoprire la collezione Glam Treasure di TNS Firenze e lasciati conquistare dalla sua magia senza tempo. ■



PREZIOSE CICATRICI

La fotografia strappata e ricucita con l'oro di Dany Preyer si rifà all'arte giapponese del Kintsugi. Uno spunto creativo di grande poesia per la nail art di Sheila Oddino (My Beauty Academy)



CONTATTI

www.dany-preyer.jimdosite.com

Il processo di creazione artistica manuale che avviene per la realizzazione di opere pittoriche o per le sculture, nell'arte della fotografia è sostituito da un percorso che ha ancora molto di manuale come la ricerca del soggetto, la posa, lo sviluppo a mano con le sue molteplici fasi ed elaborazioni, ma questo processo creativo avviene principalmente nella testa, nell'animo, nella sensibilità e nella cultura dell'artista.

Per certi versi, un iter creativo simile a quello che avviene

in alcuni centri nail, dove onicotecniche ed estetiste immaginano il decoro, lo disegnano su un bozzetto, testano i prodotti e studiano la posa della mano migliore per immortalare sui social il proprio capolavoro. Nel caso delle opere di Dany Preyer, c'è un ulteriore ingrediente manuale e concettuale: lo strappo e la ricucitura della stampa che, come nell'arte giapponese Kintsugi (letteralmente, riparare con l'oro), utilizza la stessa tecnica adottata dai ceramisti giapponesi per riparare tazze e vasi di





ceramica saldandoli con la linfa dell'albero urushi per poi impreziosire la ricucitura con polvere d'oro. La consapevolezza che si tratti di una ricucitura, aumenta il peso poetico dell'immagine e queste crepe dorate donano un'estetica emozionante e raffinata. Una selezione di opere di Dany Prayer, ci permette di esplorare inediti orizzonti nel nostro settore di competenza. Abbiamo affidato il compito a Sheila Oddino (My Beauty Academy), che ci ha restituito un nail design di grande eleganza e poesia. ■

STILETTO CROMATO

Di **Sheila Oddino**, My Beauty Academy

Lo stiletto è una delle prime forme estreme realizzate ormai oltre 20 anni fa, nel tempo ha saputo adattarsi alle mode, si è evoluto diventando mini e moderno. Il suo fascino è indiscutibile e, anche se non è una forma da salone, rappresenta l'apice tecnico per un'onicotecnica. In questo lavoro l'ispirazione era il Kintsugi, l'arte di riparare le porcellane con l'oro. Ho creato un doppio muretto con *Light Cover Beige* e *Gel Paint Black*, poi ho modellato la punta con il *French Sculptured White* e decorato con il *Gel Paint Black* cromandolo con il pigmento oro. Ricordo sempre che per cromare la decorazione abbiamo bisogno di una base matte e di un paint con dispersione, in questo caso ho utilizzato il *Velvet Gloss* e i nostri *Gel Paint*. Tutti i prodotti sono della linea My Alchemy.





Trattamenti

di Alfredo Capitanio, formatore Feetcalm Italia



L'ipercheratosi è un disturbo della cheratinizzazione nel quale vi è un aumento eccessivo dei cheratinociti, cioè delle cellule che costituiscono la parte più superficiale della pelle nello strato corneo. Questa alterazione è la risposta a un agente esterno come: sollecitazioni meccaniche prolungate nel tempo o fenomeni di sfregamento su quella specifica porzione di pelle. L'ipercheratosi plantare si può presentare sotto forma di calli o duri.

Cosa sono i calli?

I calli sono lesioni della pelle fastidiosi, si trovano principalmente sul palmo delle mani, sulla pianta dei piedi e tra le dita. Estremamente comuni si presentano come ispessimenti dell'epidermide tondeggianti, dall'aspetto ceroso e traslucido; al tatto, i calli sono ruvidi, rugosi e irregolari. La causa è dovuta a sfregamenti ripetuti e pressioni eccessive. Quando crescono in determinate posizioni del piede, possono causare fastidio, dolore e compromettere la postura e la camminata.

Come si previene la formazione dei calli

- Utilizzare calzini di cotone, preferendo quelli senza cuciture rigide;
- Scegliere scarpe comode e adatte alle dimensioni dei piedi;
- Mantenere i piedi asciutti e puliti;
- Se necessario, utilizzare plantari morbidi o cerottini prima di mettere le scarpe: la loro presenza attenua eventuali urti e pressioni contro le scarpe non adatte perfettamente al nostro piede;
- Non camminare scalzi;
- Massaggiare la pelle con mousse idratanti e nutrienti per mantenere elastica la pelle.

Cosa sono i duri (o ipercheratosi durali)

I duri sono ispessimenti della pelle generalmente a livello dei piedi (lo strato più

superficiale), si sviluppano a causa di continue compressioni o sfregamenti. Queste lesioni si formano come scudo protettivo. La pelle inizia a produrre una eccessiva quantità di cellule cutanee a ritmi vorticosi, rallentandone - impedendone quello dell'esfoliazione naturale. I duri appaiono come aree di pelle ispessita e secca, hanno una forma arrotondata od ovalizzata e sono di colore giallastro. Le zone dove si formano maggiormente, sono: la zona plantare anteriore (l'avampiede in prossimità dei metatarsi), la parte posteriore del tallone e la sommità delle dita.

Quali sono le cause che portano a formare i duri

- Eccessiva costrizione delle

calzature di scarsa qualità, troppo strette, poco confortevoli o dalla forma inadeguata per le attività svolte;

- Le scarpe con il tacco alto e scarpe troppo larghe possono causare quest'ipercheratosi;
- Difetti posturali o di deambulazione;
- Certi lavori e lo svolgimento di alcune attività sportive (es. corsa, passeggiate, trekking ecc.) possono favorire lo sviluppo di questi fastidiosi ispessimenti della pelle;
- Modifiche del peso corporeo (aumento o dimagrimento eccessivo);
- Fenomeni infiammatori o artrici a carico delle ossa e articolazioni dei piedi, come: Alluce valgo, Dito a martello;
- Calzature non allacciate: l'abitudine di camminare con i lacci delle scarpe non allacciate consente ai piedi

TUTTI IN PIEDI

L'ipercheratosi e la continua sfida durante i pedicure estivi per risolvere calli e duri



feetcalm
BARCELONA



ATTENTI ALLE LAME

Dal 12 gennaio 2017, il Decreto Interministeriale n° 206 del 15/10/2015 scheda n° 12 ha sancito il divieto per l'estetista di utilizzare lame, bisturi, sgorbie e qualsiasi utensile tagliente.

di scivolare all'interno delle calzature. In tal caso, lo sfregamento può verificarsi in uno o più punti

Ora facciamo chiarezza

I calli, tilomi ed helomi, vengono spesso confusi, ma in realtà, si tratta di tre diversi disturbi.

Un callo è un ispessimento localizzato che si presenta come un'area di pelle indurita e sporgente, più piccola dei duroni. Questa ipercheratosi è superficiale e solitamente, non dolorante. I calli sono

tipici delle zone sottoposte a pressioni, sfregamenti o attriti (come la pianta del piede o il palmo delle mani).

Un tiloma è simile al callo; è un ispessimento localizzato che si presenta con un'area di pelle indurita e sporgente; è molto fastidioso e doloroso, al suo interno vi è una "radice" o fittone che poggia sulle terminazioni nervose dei piedi, e in alcuni casi impedisce la deambulazione corretta.

Un heloma (in gergo, noto come "occhio di pernice") è un ispessimento cutaneo

rotondeggiante e più molle rispetto al callo, concentrato in uno specifico punto. A differenza di un callo, questa forma d'ipercheratosi si estende in profondità rispetto allo strato corneo dell'epidermide e coinvolge parte del derma. Per questo, nonostante presenti dimensioni paragonabili a quelle di una lenticchia, l'heloma è molto doloroso. L'occhio di pernice si crea a causa di un'anomalia nella postura, nella camminata o nell'uso delle calzature. La terapia

deve quindi individuare la causa di questa patologia e questo può essere effettuato esclusivamente con una visita podologica e posturale. Anche l'eliminazione fisica è competenza dalla pedicure sanitaria, un medico o un podologo. L'occhio di pernice verrà rimosso in maniera indolore mediante l'uso di lame sterili e successivamente verrà creato un'ortesi in silicone che funge da separatore, al fine di ridurre i conflitti tra le due dita. ■

Problematica	Prodotto da utilizzare in cabina	Prodotti consigliati da rivendita
<i>Calli</i>	Kit di trattamento Calli & Duroni al 60% di Urea	<ul style="list-style-type: none"> - Tutti i giorni applica mousse 10% o 15%urea - Fiala Ultra Repair 30% applicare 2 volte a settimana (prima di applicare la mousse) - Se le callosità sono importanti Spray 20% urea e Foot File da usare ogni 15 giorni circa
<i>Tilomi</i>	Kit di trattamento Calli & Duroni al 60% di Urea	<ul style="list-style-type: none"> - Tutti i giorni applica mousse 10% o 15%urea - Fiala Ultra Repair 30% eseguire autocura di 7 giorni (prima di applicare la mousse) - Se le callosità - tilomi sono importanti Spray 20% urea e Foot File da usare una volta a settimana
<i>Helomi</i>	Kit di trattamento Calli & Duroni al 60% di Urea	<ul style="list-style-type: none"> - Accessori specifici pedicure - Fiala Ultra Repair 30% eseguire autocura di 7 giorni (prima di applicare la mousse)



SALONI PIÙ SICURI CON L'AUTOCLAVE

Per un professionista del settore nail, l'igiene non è un valore negoziabile. Alessandro Conidi (Presidente Claveclub): "Grazie alla sua tecnologia all'avanguardia, il modello Enbio S sterilizza in appena 7 minuti"

La differenza fra un professionista del comparto estetico e un dilettante o un operatore alle prime armi si misura con l'attenzione agli strumenti e ai protocolli che assicurano igiene e sicurezza a tutte le persone coinvolte nelle attività in salone. *"Partono da questo indispensabile precepto la sensibilità e la competenza degli imprenditori e delle aziende del comparto nail impegnati a diffondere una corretta e responsabile cultura del lavoro, che non si limita ai trattamenti di bel-*

lezza e alle tendenze beauty, ma tiene alta l'attenzione sugli altri fronti che definiscono il perimetro della professione" – osserva **Alessandro Conidi**, Presidente Claveclub, distributore ufficiale Enbio. Sotto questo punto di vista, igiene e sicurezza diventano valori non negoziabili. In tutti i saloni e centri di bellezza, infatti, bisogna tutelare il lavoro di operatori e clienti, seguendo le norme igienico-sanitarie previste. Ed è altrettanto importante tenersi aggiornati con le normative vigenti e adottare i metodi di sterilizza-

zione più evoluti. *"Il testo unico della legge in materia di tutela della salute e della sicurezza nei luoghi di lavoro (D.Lgs 81/2008) impone di rispettare il principio di fattibilità tecnologica, secondo il quale le misure di prevenzione e protezione devono essere periodicamente aggiornate allo stato della scienza e della tecnica più evolute. Non c'è dubbio che la sterilizzazione con l'autoclave sia il metodo più efficace per eliminare al 100% tutti i microrganismi presenti sugli strumenti di*



lavoro. Il funzionamento dell'autoclave si basa sul vapore acqueo, il quale, sotto l'effetto di alte temperature e sotto diverse pressioni, è capace di sterilizzare completamente gli strumenti" – precisa Alessandro Conidi.

Comunicare sicurezza e professionalità

Scegliere un'autoclave per il proprio salone, pertanto, comunica sicurezza e professionalità, ed è quindi la soluzione giusta da adottare per andare incontro ai bisogni di una clientela sempre più esigente e spesso molto attenta ai temi della salute. *"Sotto questo aspetto, l'autoclave Enbio S è un dispositivo medico della più alta classe, che si adatta perfettamente alle esigenze dei centri estetici. Il dispositivo ideato da Enbio concilia la più alta tecnologia nel campo della sterilizzazione, con un design intuitivo e innovativo. Grazie agli investimenti in ricerca e sviluppo, abbiamo introdotto un innovativo ciclo in classe S che permette di sterilizzare in soli 7 minuti. Inoltre, l'autoclave è detentrica del prestigioso Red Dot Design Award, merito riconosciuto grazie al lavoro degli ingegneri e designer Enbio. La nostra filosofia è quella di garantire i più alti standard di igiene a un prezzo accessibile, offrendo i nostri dispositivi direttamente al cliente finale tramite e-commerce"* – conclude Alessandro Conidi. ■

CONTATTI E INFORMAZIONI

Claveclub - distributore ufficiale Enbio.
Whatsapp 347 2495691
Tel. 011 19816309
it.claveclub.com

 [claveclub](#)
 [claveclubofficial](#)



Designed
in Switzerland



LE AUTOCLAVI DI CLASSE B PIÙ RAPIDE AL MONDO

TRIPLO VUOTO FRAZIONATO
ASCIUGATURA COMPLETA
CLASSE MEDICA B

claveclub

enbio®
DISTRIBUTORE
UFFICIALE



Forme estreme

Lunghe, audaci e cattura sguardi, richiedono rigore e precisione per rispettare i parametri con cui sono state concepite

La contrapposizione fra forme classiche ed estreme caratterizza da tempo il settore unghie e alimenta un dibattito continuo che ne certifica lo stato di salute. Per fare chiarezza, abbiamo incontrato Martina Maggi, Master Nailover e insegnante di fama nazionale, specializzata sulle forme estreme.

Martina, cosa significa forme "estreme"?

La cura delle unghie ha avuto una lunga evoluzione durante le varie epoche, dalla primigenita manicure all'allungamento della lamina, anche detta ricostruzione, per ragioni curative ed estetiche. In questo processo, le forme estreme sono una tendenza che ha preso piede dagli anni 2000. Come dice la parola, sono

"estreme", ovvero lunghe almeno il doppio rispetto a quelle classiche, quadrata, mandorla e ovale, che fino a quel momento dominavano la scena.

Cosa le distingue dalle forme cosiddette "classiche"?

Le forme estreme si distinguono dalle classiche innanzitutto dalla lunghezza dettata dalla nail form: le seconde, infatti, sono decisamente più corte. Una nail form classica

può arrivare a 2,5 cm dal bordo libero, mentre la nail form extreme raddoppia, raggiungendo i 5 cm dal bordo libero e oltre.

Quali sono le prime forme "estreme" comparse?

Le prime forme cosiddette estreme comparse nel settore, in contrapposizione con le classiche sono state la mandorla russa, la pipe e lo stiletto, realizzate con nail form molto più lunghe delle





BIO

Martina Maggi ha frequentato il primo corso nel 2005 (quando è nata U&B, ndr). Onicotecnica dal 2008, vincitrice di diverse competizioni, ha raggiunto il titolo di Master nel 2015. Dal 2022 dirige Romart, accademia estetica per corsi di formazione professionale riconosciuta dalla Regione Lazio, a Monterotondo (Roma).



Edge

Pipe

Mandorla Russa

Square

Stiletto



Stiletto



The Edge Triangle



Pipe

classiche.

Da questa sostanziale differenza è nata la contrapposizione semantica che le definisce ancora oggi.

Quali le più diffuse?

Indubbiamente oggi è lo stiletto, ma sta riscuotendo molto successo anche la mandorla russa.

Fra i tuoi lavori, ci sono forme estreme di nuova concezione. Cosa le carat-

terizza?

Le mie forme preferite sono caratterizzate dalla geometria, pulita e rigorosa. Sono da sempre appassionata di questi aspetti che riguardano la ricostruzione unghie, soprattutto per la struttura le forme che realizzo seguono linee tecniche, precise e difficili.

Qual è il segreto per realizzare una forma estrema perfetta?

Prima di tutto, la passione, il motore indispensabile per esercitare questa professione: poi la precisione e la determinazione, necessari per studiare, aggiornarsi e raggiungere gli obiettivi.

Quali sono gli errori più comuni quando si crea una

forma estrema?

L'improvvisazione. Queste forme non si fanno senza preparazione, occorre uno studio dettagliato su parametri e proporzioni, quindi, per un occhio poco allenato, è sempre molto alto il rischio di mettere poco prodotto, errare la limatura dei laterali e così via. ■

Le forme estreme in sintesi

Forme	Lunghezza	Difficoltà	Formazione
Stiletto	Minimo 3 cm dal bordo libero	★ ★ ★ ★ ★	Media
Mandorla Russa	Minimo 2 cm dal bordo libero	★ ★ ★ ★ ★	Media
Square	Minimo 0,5 cm dal bordo libero	★ ★ ★ ★ ★	Base
Pipe	Minimo 1,5 cm dal bordo libero	★ ★ ★ ★ ★	Media
The Edge	Minimo 2 cm dal bordo libero	★ ★ ★ ★ ★	Avanzata
Triangle	Minimo 3 cm dal bordo libero	★ ★ ★ ★ ★ +	Avanzata



Krisztina Újvári



Krisztina Újvári



Krisztina Újvári

XENIA INTERNATIONAL NAIL CAMPUS

A Caserta, dal 14 al 20 ottobre, cinque giornate di alta formazione. Nove corsi, dieci attestati e l'opportunità di diventare Master Certificata

Il prossimo autunno l'alta formazione entra nel vivo con un calendario di eventi, meeting e campus di assoluto prestigio. Si inserisce in questo palinsesto la proposta di Xenia, Accademia di formazione professionale di Caserta che organizza corsi di formazione e masterclass nel settore estetico. Abbiamo incontrato i promotori del primo Xenia International

Nail Campus. "Finalmente, al termine di un lungo lavoro di studio e pianificazione, Xenia presenta per l'autunno l'International Nails Campus. Dopo anni di formazione professionale nel settore nails, abbiamo voluto creare un evento unico nel suo genere. Xenia International Nails Campus si terrà a Caserta, nella splendida città Vanvitelliana, dal 14 al

20 ottobre 2023. Ci saranno in cattedra trainer di fama internazionale: Iryna Revis, Dario Marzullo, Anita Podoba e Kristina Újvári, con un programma ricco e articolato, che approfondirà le forme e la nail art".

Lo Xenia International Nails Campus si rivolge a centri estetici, onicotecniche ed estetiste che vogliono aumentare le proprie competenze nel settore nails. "Per partecipare, è richiesto un livello di preparazione intermedio. Ma il campus è destinato a tutti perché a settembre ci sarà un percorso specifico di preparazione all'evento, per consentire a chi lo desidera

di raggiungere un livello adeguato" – spiega Maria-Gabriella de Lucia, titolare dell'Accademia Xenia. Il campus, della durata di una settimana, prevede nove corsi e il rilascio di dieci Attestati. Fiore all'occhiello, l'opportunità di diventare Master Certificata. "Vi aspettiamo per 5 giornate di formazione intense, ma anche di divertimento, relax post corso e momenti dedicati alla cultura, con escursioni nel nostro splendido territorio!" – concludono gli organizzatori. ■

IL CALENDARIO

- 15 ottobre. Iryna Revis: Mandorla Russa – Marilyn
- 16 ottobre. Iryna Revis: rose in gel painting – rose soak off
- 17 ottobre. Dario Marzullo: Dual Form – Plastiline
- 18 ottobre. Anita Podoba: acquerelle – porcelain effect
- 19 ottobre. Krisztina Újvári: Mix Salon Shapes

INFORMAZIONI

Tel. +39 327 55 05 435
info@xeniaprofessional.it

Tecnica e materiali

di Emanuela Bosdachin, formatrice Magnetic, titolare del centro Nail Art Class by Magnetic Nail Care & Nail School



Letteralmente “le mie unghie, ma migliori”. Parte da qui l'essenza di una tendenza dominante nel 2023, che ha tutte le caratteristiche per consolidarsi e diventare parte integrante della cura del corpo. L'obiettivo è quello di valorizzare le unghie con l'utilizzo di nuance soft, delicate, donando quel tocco in più che le rende impeccabili con naturalezza. Ed ecco la versione più chic della classica french, super naturale su base skin-tone o delicatamente lattiginosa. Stiamo parlando di lei: la American manicure.

Dagli anni '90 a oggi

Un omaggio all'estetica pulita divenuta sempre più popolare, un trend ben noto negli anni '90, realizzato su una base naturale come il tono dell'incarnato, il french con un bianco meno intenso, quasi lattiginoso che dona naturalezza, morbido e meno appariscente, ma oggi decisamente chic. Non è una novità, dal momento che il minimalismo fa tendenza, la American manicure esplose in tutta la sua raffinatezza e portabilità, adattandosi a tutte le mani,

incarnati e forme. Di facile realizzazione accontenta proprio tutte, addette ai lavori e non; ecco perché questa tendenza ha imperversato durante l'estate e promette di proseguire ancora, almeno fino alla fine dell'anno, e poi chissà.

Ricopertura e allungamento con nail form

Questo pregevole trattamento, ricordiamolo, può essere eseguito sia in modalità copertura della lamina ungueale, sia creando un allungamento con nail form. A questo proposito,

sono tante le aziende che hanno sviluppato prodotti per l'American manicure, fra queste Magneticnaildesign. com ha ideato un kit per ricreare il look naturale ma

sofisticato in quanto impeccabile dell'unghia naturale, proponendo una scala di toni lattiginosi che si adattano perfettamente ai diversi bordi liberi naturali. ■



Avete già sentito parlare delle unghie Bio Sculpture in Italia, trattamento in trend nei saloni di oltre 40 Paesi nel mondo tra cui Inghilterra, Germania, Francia, Israele, USA, ma in cosa consiste esattamente? È solo una manicure standard in gel o qualcosa di diverso? Fra tendenze emergenti e nuove tecniche, Bio Sculpture si pone sul mercato come un'alternativa più delicata. *“Le manicure Bio Sculpture stanno diventando sempre più richieste in Italia a causa della crescente importanza che le persone attribuiscono alla salute delle proprie unghie”* - spiega Elisa Iardi, educatrice Bio Sculpture di riferimento per il mercato italiano.

“È un gel vegano, privo di sostanze tossiche e di effetti collaterali, il che significa che le unghie del cliente rimarranno sane pur avendo il gel sulle unghie. Il cliente vede subito un miglioramento dopo il primo trattamento a differenza di altre marche e si fidelizza. I prodotti Bio Sculpture si applicano in modo simile ai gel ma hanno una formula unica che funziona per rafforzare e condizionare le unghie mentre si indossa il colore, quindi offrono la cura delle unghie per tutto il tempo”.

In che modo, dunque, le unghie Bio Sculpture sono diverse da quelle in gel? *“L'aspetto principale che rende le unghie Bio Sculpture diverse dai gel standard è che la salute è una priorità assoluta. Nei nostri trattamenti sono eliminati alcuni passaggi aggressivi come l'applicazione del primer e del bonder, e tanta limatura, molto diffusa nelle varie manicure in gel; nei nostri protocolli sono aggiunti Base curativi di Linea Ethos Lavender, Volcanic, Seeweed calcium, Vitamine dose in fase trattamento pre gel. Ogni trattamento Ethos, che va fat-*



SALUTE, ETICA E PROFESSIONALITÀ

Bio Sculpture è prodotti vegani di alta qualità, formazione professionale e protocolli ben definiti

to prima di ogni manicure in gel Bio Sculpture, sarà scelto a seconda del tipo di unghie della cliente. Questo aiuta a rafforzare e ripristinare le unghie danneggiate e mantenerne la salute costante. Inoltre, garantisce una longevità oltre 4 settimane, crescita veloce e una finitura lucida senza scheggiature” - spiega Anna Konovalova, responsabile Bio Sculpture Italia. *“La rimozione del prodotto è facile sia soak off sia con nuovo Whisper E-File e garantisce che le condizioni dell'unghia sotto il gel rimangano buone per mantenere il corretto equilibrio per il trattamento successivo”.*

Formazione e consulenza

L'azienda fornisce non solo prodotti di qualità, ma anche formazione professionale e

consulenze “chiavi in mano” per aprire saloni a marchio in Italia. *“Consigliamo sempre alle onicotecniche di seguire il nostro slogan ‘healthy | ethical | professional’ e portarlo avanti anche nel loro allestimento del salone”* - dice Tania Biddle, International Educator Bio Sculpture e titolare del Salone in Sud Africa. *Qui è importante utilizzare le nostre apparecchiature come Lampada LED e il nuovo Whisper E-File, strumenti unici per il nostro marchio e testati con i nostri prodotti. Tutti i nostri tecnici dei saloni ben formati e qualificati con diplomi internazionali. Prestiamo grande attenzione al trattamento personalizzato per ogni cliente, grazie alla nostra ampia offerta di prodotti come gel, smalti*

classici, oli, base nutrienti, prodotti SPA per manicure e pedicure. Abbiamo promozione dei prodotti per la cura a casa che completano i nostri trattamenti professionali. Tutti i nostri protocolli e procedure per saloni sono ben implementati e mirati alla salute dell'unghia” - conclude Tania Biddle. ■

INFORMAZIONI

Per collaborare con il brand e avere maggiori informazioni: info@biosculpture.it www.biosculpture.it



ATMOSFERE SUADENTI

La proposta per l'autunno 2023 di Kinetics esplora le atmosfere calde e vellutate dell'inizio di stagione. "Gli otto colori di Ascendance sono tocchi morbidi, melodie profonde e movimenti audaci"

Alcune collezioni puntano sui colori classici di stagione. Altre, invece, individuano i trend fra la moda e il design, rinnovando la palette con sfumature intriganti e inconsuete per il periodo. Kinetics si muove fra questi due poli e introduce ogni volta una magia cromatica che non lascia indifferenti. **Ascendance**, la nuova collezione per l'autunno 2023, non fa eccezione. *"L'esaltazione di uno stile di vita decadente ci fa seguire il piacere e la tranquillità in modo stravagante. Questa è una storia sul lusso ascetico, la consapevolezza del tempo libero e della maturità. Goditi il momento prima che diventi senza vita e insignificante. Tocchi morbidi, melodie profonde e movimenti audaci sono tutti elementi dell'arrivo di questo autunno"* – spiegano i vertici di Kinetics. Scopriamo insieme gli otto colori di Ascendance.







Ispirazioni 1 LINEE SOTTILI

Equilibrio di forme e linee raffinate è esattamente ciò che molte case di moda come Mame Kurogouchi, Adeam, Emporio Armani e Burberry hanno da offrire in questa stagione. Il motivo scozzese è tornato alla ribalta, declinato in vari look. Siamo più ispirati a incarnare noi stessi in questa estetica dalle linee pulite.

↑ ONDA SU ONDA

Applicare uno strato di *Shield Gel Polish Jet Black*.
Stendere lo smalto *Shield Gel Glimmer Slate, Midnight Velvet* e sfumarli insieme senza polimerizzare sotto la lampada.
Utilizzando il dotter, realizzare linee ondulate.
Terminare con *Shield Booster Tack Free Top Coat*.



↑ RITRATTO CUBISTA

Applicare due strati di smalto *SolarGel Apricot Dust*.
Utilizzando il pennello *Kinetics 20/0*, dipingere contorni astratti. Riempire le forme astratte con gli smalti *SolarGel Age of Sage, Ascendance, Allure, Apricot Dust, Midnight Velvet*. Terminare con *SolarGel Top Coat*.

← BOHEMIAN TARTAN

Applicare uno strato di smalto *SolarGel Apricot Dust*.
Utilizzando il pennello *Kinetics 20/0*, dipingere linee verticali creando un motivo scozzese con lo smalto per unghie *SolarGel Fallen Birch*. Riempire i campi creati con gli smalti *SolarGel Apricot Dust, Midnight Velvet, Ascendance, Sweet Bohemia*. Terminare con *SolarGel Top Coat*.





Ispirazioni 2

VISIONI ANNI '50

Le case di moda di questa stagione offrono un approccio allo stile sperimentale e audace, inclusi look ispirati agli anni '50, fino alla semplicità moderna. L'inverno non deve essere associato a combinazioni di colori scuri o tradizionali. Vanno in questa direzione Dior, Victoria Beckham, Loewe, Givenchy e molti altri stilisti, che hanno creato look d'impatto con colpi di scena allegri e vibranti, combinando stili diversi.

↑ CENNI D'AUTUNNO

Applicare due strati di smalto *SolarGel Fallen Birch*. Con il pennello *Kinetics 20/0*, disegnare piccoli petali con lo smalto *SolarGel Midnight Velvet*, dopodiché dipingere sopra i petali con lo smalto *SolarGel Ascendance*. Terminare con *SolarGel Top Coat*.

→ VINTAGE FLOWERS

Applicare due strati di smalto gel *Shield Age of Sage*. Utilizzando il pennello *Kinetics 20/0* dipingere i petali dei fiori con *Shield Gel Polish Ascendance* e creare i contorni con *Shield Gel Polish Power White*. Utilizzando il pennello *Kinetics 20/0*, dipingere il centro del fiore con lo smalto *Shield Gel Midnight Velvet*. Terminare con *Shield Booster Tack Free Top Coat*.



← SPACE BUBBLES

Applicare due strati di *Shield Gel Polish Jet Black*. Stendere uno strato di *Shield Booster Tack Free Top Coat* senza polimerizzare sotto la lampada. Con il dotter, creare diversi punti con lo smalto *Shield Gel Age of Sage* e lasciarlo espandere. Terminare con *Shield Booster Tack Free Top Coat*.

INFORMAZIONI

Tutti i colori della collezione sono disponibili in smalto *Solar Gel* e semipermanente *Shield*.



**Fallen Birch #581 -
Beige chiaro**

Una domenica di sole dorato, percorrendo a piedi un incantevole sentiero nel bosco, con tanta voglia di respirare aria fresca. L'ombra di una foglia di betulla caduta ti porterà armonia ed energia che ti ricaricherà nelle giornate di pioggia.

**Apricot Dust #582 -
Pesca chiaro**

Diventa giocoso con questa vivace tonalità pesca chiaro che aggiungerà un accento caldo ai prossimi giorni autunnali. Un colore rigenerante che riflette positività, energia e benessere.

**Sweet Bohemia #583 -
Rosso bordeaux chiaro**

L'affascinante spirito libero porta la società a vedere la realtà da una prospettiva diversa. Goditi questa nuance rosso chiaro come un dolce bohémien che approfondisce il mistero del nostro mondo.

**Allure #584 -
Rosso vino scamosciato**

Questa sfumatura accattivante e affascinante è progettata per ispirare fascino. Un rosso cupo e misterioso che va oltre la tentazione. Una serata di classe non è mai stata così bella!



Ascendance #585 - Rosso ruggine

Un affascinante rosso ruggine metallizzato che ci porta a diventare più di un semplice essere fisico, ma anche ad ascendere verso una coscienza più grande.

Midnight Velvet #586 - Blu scuro

Una tonalità blu scuro intensa e metallizzata che non passerà inosservata in qualsiasi incontro sociale. Questo colore rappresenta la romantica mezzanotte che conclude il giorno guardando la lucente immagine della luna.

Glimmer Slate #587 - Grigio scuro

Questa tonalità di grigio scuro metallizzato parla di un nuovo inizio nella costruzione delle proprie fondamenta. Anche i contributi più piccoli completano la crescita di ognuno di noi.

Age of Sage #588 - Verde salvia

L'importanza del relax è essenziale mentre si vive nell'era di un mondo frenetico. Ecco perché abbiamo scelto la sfumatura calmante di una foglia di salvia. Rilassati, rinfrescati e rimetti a fuoco! ■



AMORE VENEZIA

*La nuova collezione
Nails Company si
ispira a una delle
città più romantiche
del mondo. Eleonora
Puopolo: "Sei
gelique ideali per
sorprendere sia gli
animi sognanti, sia
le personalità più
grintose"*

Affascinanti canali, le tipiche gondole, il Ponte di Rialto, Canal Grande, Piazza San Marco, in una parola: Venezia! Nails Company sbarca in Italia e sceglie di ispirarsi a una delle città più romantiche e caratteristiche del nostro Paese, se non del mondo. "La nuova collezione di gelique, Amore a Venezia, offre alle onicotecniche e nail artist sei nuove tonalità che vanno dai colori tenui a quelli decisi, per sorprendere sia gli animi più sognanti, sia le personalità grintose. Ogni cliente potrà ritrovare un po' di sé in ogni colore della nuova collezione che punta a soddisfare proprio tutte" – sottolinea Eleonora Puopolo, responsabile Nails Company Italia.

Le sei tonalità, dal rosa caldo al blu notte

Nel dettaglio, la proposta si declina in sei tonalità:

Belle: rosa caldo, sarà perfetto per i tuoi lavori ispirati alla dilagante Barbie-mania!

Felicità: rosa pallido, è quasi un nude per chi non vuole strafare ma cerca uno stile impeccabile ed elegante.









Fiore Blu: tra il violetto e il blu pallido, ispirato al colore dell'iris ma con una percentuale maggiore di bianco che contribuisce a renderlo più slavato e quindi delicato e poco incisivo.

Ladylike: albicocca pallido, anche in questo caso la delicatezza è protagonista su una tonalità morbida e tenue per un mood aggraziato e fine.

Prettiness: rosa che tende verso il viola, una delle tonalità più decise della collezione.

Style Icon: blu notte, la tonalità più forte e scura delle sei, per animi energici e determinati.

“Amore a Venezia è la dimostrazione di come ogni amore, così come ogni donna, è unico e speciale

e merita di esprimere se stesso secondo la natura dei propri protagonisti. Ognuno con i propri colori, ognuno con il proprio temperamento, ognuno a modo suo. Non vi resta che soddisfare le vostre clienti, ognuna con le proprie caratteristiche, con le sei nuove tonalità Nails Company!” – conclude Eleonora Puopolo. ■

INFORMAZIONI

La collezione Amore a Venezia è disponibile su www.nailscompanyitalia.it

STILE COLLEGE

Si torna in classe grazie alla nuova collezione autunnale firmata Lady Nail, fra rivisitazioni del look old school e armoniose nail art

Nail artist Elena Celentano,
fotografa Ilaria Lazzaro.



Autunno alle porte e tutti in aula con la collezione **College** by Lady Nail: è tempo di rigare dritto! Ebbene sì, se la disciplina impone tante regole è il caso che le nail art si adeguino e indossino anch'esse la divisa scolastica. Ma qual è lo school stile perfetto per tornare in classe?

Eleganza e pulizia delle linee

Lady Nail propone un rigore geometrico da look collegiale, dove le linee tipiche di una decorazione tartan si intersecano in modo ordinato ed equilibrato, a volte perfettamente dritte a volte un po' inclinate, per creare quadrati o rombi. Eleganza e pulizia delle linee: così nasce un look da scolaretta! Armonioso e non troppo vistoso, se non per la scelta, in alcuni casi,

di colori appena eccentrici e texture delicatamente glitterate e scintillanti... perché parliamoci chiaramente, tutti sappiamo essere bravi studenti in aula, ma non per questo dobbiamo rinunciare al nostro stile personale, a ciò che ci rappresenta e dice qualcosa sul nostro carattere. È giusto dunque che le unghie parlino, raccontino il nostro modo di essere rispettosi delle regole, ma al contempo anche la nostra personalità, senza sfociare mai in qualcosa di eccessivo, anzi, viva la nail art che fondono i due modi di essere in totale armonia. Emerge così un nuovo modo di essere collegiali, una delicata rivisitazione del look old school, che mostra sì il lato disciplinato di sé ma che non rinuncia al colore più intenso e alla scelta di manicure che brillino, seppur nel loro rigore. ■

INFORMAZIONI

La collezione College si declina in 5 colori ed è disponibile su www.ladynail.it

Nail artist
Mery Zampini,
fotografo
Roberto Rigillo.

**LE LINEE
TIPICHE DEL
TARTAN SI
INTERSECANO
IN MODO
EQUILIBRATO:
COSÌ NASCE
UN LOOK DA
SCOLARETTA**

HELLO AUTUMN

La nuova collezione Musa dà il benvenuto all'autunno con una palette di colori profondi e caldi

favore di una tavolozza più tenue con colori caldi e più profondi – e questo vale anche per la tua manicure. Non vediamo tendenze minimaliste, ma siamo pronti per abbracciare i toni più terrosi e la nuova collezione nails **Hello Autumn** di Musa è il modo perfetto per farlo. Questi cinque colori autunnali della linea PIGMENTIX® sono pronti a spopolare attraverso nail art dalle tonalità caldissime e persino design pensati per imitare la bellezza delle foglie autunnali al vento.

È giunto dunque il momento di scoprire i colori di tendenza per le unghie dell'autunno 2023 e farci ispirare per le nostre manicure autunnali: dalle unghie cioccolato, alle classiche nude, sei pronta a indossare i trend che ci accompagneranno durante la stagione delle foglie? ■

Unghie autunno 2023. Potresti essere fermamente convinta di non voler mai che l'estate finisca, ma ci sono alcune cose sull'autunno che vale la pena aspettare. Il cambiamento del tempo significa che è ora di riporre nell'armadio i pantaloncini di jeans e cambiare il tuo look dai colori vivaci in



La collezione CINQUE COLORI

La nuova collezione della linea PIGMENTIX® by Musa "Hello Autumn" per il nuovo autunno include cinque colori, ognuno da 12 ml:

Cranberry 31: un rosso mirtillo intenso e profondo, perfetto in ogni occasione

Russet 32: un marrone ruggine per chi vuole osare, ma non troppo

Pumpkin 33: un arancio zucca, un colore alla moda caldo e allo stesso tempo rilassante

Fall Fantasy 34: un arancio girasole, una tonalità dolce, vivace e accattivante

Almond 35: un rosa mandorla, per un dolce risveglio





QUESTA NOTTE È MIA

Con Midnight, la nuova proposta autunno - inverno 2023-24, Faby rilancia le sfumature che le persone ricercano quando cala il sole

I colori della notte sono audaci e coraggiosi, tenebrosi ed energici, senza via di mezzo.

Le stesse caratteristiche che ritroviamo nella proposta stagionale di Faby, azienda fiore all'occhiello del Made in Italy per quanto concerne il settore unghie in Europa.

“Per la nuova collezione autunno-inverno 2023-24, Midnight, Faby si esprime con una palette audace dalle

sei tonalità in formula Nail Lacquer e Lacquering Gel – raccontano i creatori.

“È quando cala il sole che le persone si raccontano senza freni, mostrando ogni sfumatura.

Con questa collezione, Faby di sfumature ne racconta ben sei: forti, potenti, decise e indipendenti.

Scopri Faby Midnight e sii anche tu più audace”. ■



La collezione NEL DETTAGLIO

Just a Vampire. Indossando questo smalto, la notte è nelle tue mani.

Paparazzi. Sei una diva, al centro della scena. È ora di entrare nel personaggio. Ciak e... azione!

Neon Lights. Nella luce notturna, i dettagli che risaltano sono ancora più indomabili.

Aida's Revenge. Lasciati ispirare dalle nail art: con questo colore Faby dipingi un'affascinante armonia!

Don't mess with faby. Il grigio perfetto per sfoderare i tuoi artigli.

Supreme Mood. Supera te stesso, con uno smalto che racconta chi vuoi diventare.

Prodotti che rispettano il pianeta

I prodotti Faby sono realizzati in Italia, con formule Cruelty Free, 10 Free e Vegan. L'obiettivo è di rispettare la struttura dell'unghia insieme al benessere del pianeta e di tutti coloro che lo abitano. La sua composizione long-lasting e fast-dry distribuisce uniformemente il colore su tutta la superficie dell'unghia, rendendo il colore coprente e vivido fin dalla prima passata.

**"PENSO SPESSO
CHE LA NOTTE È PIÙ VIVA
E INTENSAMENTE
COLORATA DEL GIORNO"**

Vincent Van Gogh

COORDINATE

I prodotti Faby sono distribuiti nel mondo da Faby Line e si possono trovare nei migliori centri estetici e nei più prestigiosi saloni di bellezza, oltre che nelle profumerie e bioprofumerie.

www.fabynails.com



Tramonto africano

La nuova collezione autunnale di Bio Sculpture si ispira alle meraviglie dell'Africa. Cinque colori caldi e sognanti, che infondono un senso di unione e comunità

Bio Sculpture sceglie il tramonto africano come cornice cromatica per individuare la collezione autunnale di gel. Il risultato è una intensa palette che evoca la magia di una delle meraviglie del continente. *“Caratterizzato da una gamma di tonalità ispirate ai colori ricchi e caldi dell’Africa, che creano un senso di unione e comunità, **Africa Sunset** ti consente di esprimere la tua personalità e il tuo stile unici celebrando anche la bellezza del continente africano”* – spiegano i creatori. Nel dettaglio, la collezione si declina in cinque colori: **Crescent Moon**. Questa tonalità rappresenta il misticismo e il fascino del cielo notturno

africano illuminato dalla luna. **Sunset Red**. Sfumatura di rosso ricca e profonda ispirata al tramonto africano. Con un sottotono arancione, cattura l’essenza dei cieli vibranti al calar del sole e ha un’atmosfera calda. **Dust at Dusk**. Uno splendido marrone che ricorda le terre d’Africa. Questo sofisticato colore porta calore ed eleganza alle unghie. **Feel the Veld**. Tonalità verde polverosa ispirata ai paesaggi sontuosi del continente. Una pennellata di bellezza naturale che dà vita alla manicure. **Golden Hour**. Tonalità gialla ispirata al vibrante calore dell’Africa. Cattura l’energia del continente, per trasferirla a qualsiasi nail art. ■





Big five I COLORI DELL'AFRICA

Crescent Moon consiste in una miscela di pigmenti bianchi, marroni, gialli e neri. La combinazione di questi pigmenti produce una tonalità beige crema con un marrone sottotono. Un colore neutro che completa tutte le tonalità della pelle.

Sunset Red è un rosso intenso e scuro con un marrone-arancio sottotono. Si adatta a tutti i toni della pelle.

Dust at Dusk è un marrone scuro e intenso con un sottotono bianco. È una tonalità neutra che si abbina alle tonalità della pelle più scure. Consiste di diverse combinazioni di pigmenti bianchi, gialli, neri e marroni.

Feel the veld è un verde intenso neutro con un giallo sottotono. Con una combinazione di bianco, giallo, blu e nero i pigmenti apportano una morbida tonalità verde crema.

Golden Hour è un intenso marrone-giallo con un sottotono bianco. È una tonalità neutra che si sposa bene con tutti i tipi di pelle.





Moda

a cura della redazione · nail art: Nails Company · immagini: Juicy Couture



○ ramai da tempo è stata sdoganata l'idea della tuta come outfit da indossare solo in palestra o in contesti sportivi. Spesso la vediamo abbinata a calzature eleganti come tacchi o sandali estivi graziosi e luccicanti che contribuiscono subito a elevare

la tuta dalla semplice idea del contesto ginnico. “Noi di Nails Company Italia crediamo che anche una manicure curata e una bella nail art possano avvalorare l'idea di elevare la tuta da semplice outfit sportivo a outfit da passerella e di moda. Juicy Couture è un brand comodo, bello, versatile, ma anche glamour, per spiriti liberi, per donne che viaggiano spesso e non rinunciano alla loro femminilità” – osserva Eleonora Puopolo, responsabile per l'Italia di Nails Company.

Outfit dinamici, sportivi e super comodi quelli della collezione autunno-inverno di Juicy

Libero Spirito

Inspirate alla collezione Fall-Winter 23/24 di Juicy Couture, Nails Company presenta 5 splendide manicure che esaltano il concetto di femminilità



Imma Fiumarella



Couture ai quali si è ispirato il team Nails Company per questo nuovo numero di *Unghie&bellezza*.

**Imma Fiumarella:
abissi ciniglia**

L'outfit al quale si è ispirata Imma Fiumarella è una tuta dal colore che ricorda gli abissi del mare.

“Per questa manicure ho utilizzato la tecnica della french inversa. I prodotti che ho scelto sono: *Natural Basic*, *Ultra Bond*, *Fibre Gel Clear* e *Acrygel Cover 1*. Miscelando una punta di *nero* con il gelique *Relax*, sono riuscita a ottenere una tonalità che fosse simile all'outfit di riferimento creando una sorta di sfumatura delicata. Ho inserito anche il *foil argento*. Infine ho sigillato con *Shine Star*.”

**Paola Delussu:
pink animalier**

Paola Delussu si è lasciata

ammaliare e ispirare a uno degli accessori Juicy Couture: una bag dai manici neri e dalla stoffa rosa animalier. “Ho realizzato questa manicure effettuando una ricostruzione almond usando il gel *Silicon Pink* per la french in superficie e il gelique *Mas o Menos*. Per la nail art ho utilizzato unicamente *l'Artistic Paint Nero*.”

**Vicio Donnina:
maculato e delicato**

Quando si pensa al maculato si immagina quasi sempre qualcosa di trasgressivo e spesso eccessivo ed eccentrico, ma il nostro Vicio Donnina è riuscito a stupirci e a capovolgere questo luogo comune dimostrando come anche il maculato possa restituire un risultato minimal e delicato. “I prodotti utilizzati sono: *Acrylic Gel Shiny Pink* e *Artistic Paint Nero* per la nail art. Per sigillare ho scelto



lo *Shine Star*. L'idea si è presentata in maniera naturale e semplice considerata la poca complessità dell'accessorio. Ho ricreato un lavoro semplice, ma allo stesso tempo d'effetto per via dello scintillio del nostro acrigel e per la texture animalier/maculata. Consiglio questa manicure a persone semplici, ma che non vogliono rinunciare a tirare fuori anche il proprio lato grintoso.”

**Francesca Sarais:
l'eleganza del raso
e delle piume**

Per questa nail art, Francesca Sarais si è ispirata a un outfit di Juicy Couture

caratterizzato da raso e piume. “Ho realizzato un allungamento con le Flexy Tip almond e il gelique *Free Pink* della nuova collezione



Paola Delussu



Vicio Donnina



Wow Nails. Per la nail art ho scelto l'*Artistic Paint Nero* e quello *Bianco* per i decori e la polvere acrilica *Clear* per suggellare il design con un effetto opaco”.

**Rossana Zaccardi:
gotico ed elegante**

Nero e oro sono spesso due colori associati all'eleganza; per il suo lavoro, Rossana Zaccardi ha preso spunto da una borsa Juicy Couture in pelle nera con dettagli dorati. “Per realizzare questa mandorla da salone mi sono ispirata al look in stile gotico

di questa borsa Juicy Couture utilizzando il gelique *Black Devil* e sigillando con il top *Soft Touch Matt*. Per replicare il logo del brand ho utilizzato l'*Artistic Pain Shine*. Ho ricreato sull'anulare e sul mignolo una nail art a tema animalier con il gelique *Dark Nude* come base e *Artistic Paint Nero* e *Shine* per la nail art.”

Da questa nuova collaborazione abbiamo capito che non sempre è il capo che si indossa ciò che determina il mood, ma è come lo si indossa e come lo si valorizza. ■



Francesca Sarais



Rossana Zaccardi



Dutch WAVE

Dilagano nei parchi e nei giardini le “onde olandesi” di erbacee e graminacee. Le piante e le texture di questa filosofia green – che promuove un giardinaggio più sostenibile e naturale – sono perfette per le nail art floreali, come dimostrano queste manicure



↑ GIARDINI SELVAGGI

Di **Maria Mannarino**, Beauty Lab (Truscada Store Amantea, CS)

“Spesso noi onicotecniche ci ispiriamo alla natura per le nostre nail art, realizzando decorazioni floreali. Questa volta ho creato un total look ispirato ai giardini selvaggi del Dutch Wave”.



Probabilmente il **Dutch Wave** è un termine nuovo per il settore unghie, ma chi conosce la rivista sa bene che in ogni numero sono presenti temi originali e riflessioni dedotte dall'attualità, dall'arte e dalla cultura in generale.

Questo perché siamo fermamente convinti che ogni spunto possa stimolare la creatività e ampliare l'orizzonte dei professionisti e degli appassionati che ogni giorno ricercano la nail art perfetta. Vi presentiamo così il Dutch Wave, letteralmente "onde olandesi". Si tratta di una filosofia green diffusa per progettare giardini meno formali e schematici, più naturali e sostenibili. Non solo uno stile di giardinaggio,



↑ PRATO FIORITO

Di **Federica Rossi**,

Nail Artist (Ornano Grande, Teramo)

Manicure che riprende le sfumature viola e lilla dei fiori, arricchita da una romantica nail art sull'anulare.



↑ GOLDEN HOUR

Di **Alessia Cambria**, Nail Artist (Messina)

Una nail art elegante e vivace con note moderne e romantiche. Le linee ricordano gli steli dei fiori, contornati dai raggi della golden hour. Il magenta riprende il colore pieno delle piante spontanee e perenni, e il verde rispetta il tono della natura per antonomasia.



ORO IN FRENCH

Di **Marianna Toscano**, Nail Artist (Milano)

Un french sottile, caratterizzato dal verde bosco, che mi ricorda la natura, e dall'oro, che evoca la raffinatezza e la moda.

↓ MIX SELVAGGIO

Di **Federica Rossi**, Nail Artist (Ornano Grande, Teramo)

Il mix di colori della natura selvaggia ispira questo design composto da tonalità di diverse gradazioni.



↑ DI VERDE E DI MAGENTA

Di **Alessia Cambria**, Nail Artist (Messina)

Manicure che rende omaggio allo stile internazionale e al rinnovamento del Dutch Wave. La predominanza del verde rievoca le graminacee spontanee, mentre il magenta spicca con la sua vivacità a ricordare le piante colpite dai raggi del sole, rappresentate dalle scaglie oro e dalla borchia.

← FONTE DI COLORI

Di **Stefania Camelia Calina**, Nail Artist (Civitanova Marche, MC)

Una fonte di colori che richiama la vera voce della Natura, quella selvaggia, che ci parla attraverso piante, fiori e ortaggi.



dunque, ma un nuovo modo di pensare il verde, ideato dall'architetto paesaggista olandese Piet Oudolf durante un simposio fra colleghi (la sua casa ad Arnhem, oggi, è meta di pellegrinaggio per tutti gli appassionati di green design!).

Le piante protagoniste del Dutch Wave sono soprattutto le erbacee perenni e le graminacee, le cui "onde" colorate, un tempo, punteggiavano le nostre campagne. Fiori selvatici ed essenze più robuste, dunque, che richiedono poca manutenzione e ben si adattano ai capricci del clima.

Il risultato? Un giardino sostenibile, "spettinato" e molto originale. Proprio come le nail art floreali di queste pagine. ■

Autentica MERAVIGLIA

Gli abiti principeschi della collezione sposa Couture Hayez esprimono i concetti di raffinatezza ed eleganza. E suggeriscono nail art e manicure "da matrimonio"

collezione sposa
Couture Hayez prende il nome di **Autentica** perché celebra l'esperienza sartoriale autentica che ogni sposa vive in atelier, nel suo percorso con le designers e sarte Lorian & Christine. Un luogo speciale, dove la personalità della sposa incontra cifra stilistica e maestria artigianale portata



↑ PIZZO PROTAGONISTA

Di **Lilian Almanza**,
Lilynaildesigner & Beauty
(Lido di Camaiore, LU)
Nail art ispirata all'abito
'Alessandra', in cui la
raffinatezza del pizzo gioca
un ruolo da protagonista.

↑ MI FAI BATTERE IL CUORE Di **Micaela Pandullo**,

Atelier delle unghie (Desio, MB)
"La scelta dell'abito è molto
importante per una sposa perché,
anche se sono tutti meravigliosi, alla
fine si preferisce sempre quello che
ci fa battere il cuore e che ci fa sentire
principesse. Per questo ho deciso
di richiamare sulle unghie la trama
raffinata dell'abito 'Alessandra' così da
impreziosire la manicure e dare quel
tocco che vi renderà uniche".



Abito 'Alessandra'

Wedding day



↑ NEL GIORNO PIÙ BELLO

Di **Ambra Martini**, Master Iconic (Lucca)

Struttura in acrygel milky white, forma ovale. "Ho riprodotto il pizzo dell'abito 'Beatrice' come nail art, rimanendo su uno stile semplice, ma raffinato, come deve essere la sposa nel suo giorno più bello".

ai massimi livelli. Ogni abito rappresenta uno stile come ogni sposa ha una sua autentica personalità. Principesco, glamour, romantico, contemporaneo, ma sempre caratterizzato da

eleganza e raffinatezza, grazie anche a tessuti pregiati e pizzi tra i più preziosi al mondo. "Alcuni realizzati con antichi e rari telai Leavers che risalgono al 1816" – sottolineano le due stiliste.

Abiti su misura

Ogni sposa Couture Hayez, per il suo abito su misura e personalizzato si riserva il lusso di un'esperienza unica e indimenticabile. La collezione è composta da abiti principeschi realizzati con preziosi pizzi francesi e organze di seta operata italiana, dove la leggerezza è sempre una delle caratteristiche fondamentali. Non mancano linee più minimal con dettagli ricercati

e virtuosismi Couture, grazie a ricami realizzati a mano che diventano come gioielli sull'abito. "Come sempre abbiamo voluto rappresentare il concetto di eleganza e raffinatezza ma con un tocco contemporaneo, utilizzando anche pizzi più grafici e dettagli glamour" – spiegano Lorian & Christine. All'interno del sito la collezione è accompagnata anche da alcune citazioni e frasi delle



Abito 'Elenoire'



Abito 'Elenoire'



↑ TOCCHI DI LUCE

Di **Camilla Pescatori**,

International Master Educator (Infernetto, RM)

Semipermanente su unghie naturali, design ispirato all'abito 'Elenoire'. "I decori riprendono il vestito e sono realizzati con paint gel bianco e polvere di zucchero su mignolo e pollice. Ho aggiunto degli Swarovski per dare luminosità al lavoro. La base è definita con white lattiginoso. Il risultato? Sobrio, raffinato, nulla di eccessivo: per una sposa perfetta".

← STILE E PERSONALITÀ

Di **Iris Capiello**,

Master Educator, Musa Nails (Pescara)

"La french manicure è sempre di tendenza e mai banale in ambito wedding. Per chi ama l'eleganza e desidera un richiamo ai dettagli del proprio abito, la nail art pizzo è l'ideale per un design di personalità".





↑ DONO PREZIOSO

Di **Monia Elisei**, Master Instructor e insegnante (Montefalco, PG)

Ricostruzione con dual form slim, la tendenza del momento. "Ho scelto il gel *Forming Special Peach* Yas Beauty Lab con all'interno dei micro glitter per impreziosire uno dei momenti più importanti per una donna. Le perle e il pizzo in 3D, realizzato con la tecnica gel painting, conferiscono un tocco di personalità e riprendono il dettaglio dell'abito 'Letizia'. La semplicità è il dono più prezioso, soprattutto il giorno del matrimonio".

Abito 'Serena'



↑ TOTAL WHITE

Di **Anna De Francesco**, Nail Academy & Artist Tattoo (Catania)

"Come nel mondo della moda e del make-up, il segreto per stare bene con se stesse è scegliere tutto ciò che amiamo, senza tralasciare lo stile. Avere le mani curate al giorno d'oggi è fondamentale, sono al centro dell'attenzione. E se si avvicina il fatidico giorno del matrimonio? Saranno ancor di più protagoniste. Quale smalto utilizzare? Quale trend seguire? La french manicure non passerà mai di moda, diamo dunque spazio al bianco adornato da piacevoli sfumature, per completare la sobrietà del modello 'Serena'".



Abito 'Letizia'



Abito 'Letizia'



↑ SOFT ELEGANCE

Di **Lucia Doto**, Nail Artist (Montefalcone di Val Fortone, BN)

"Il giorno del matrimonio è importantissimo e unico, e unica deve essere anche la manicure: elegante, particolare, delicata. Ho realizzato una ricostruzione in gel, creando un french classico e una nail art riproducendo un dettaglio dell'abito 'Letizia'".

spose che hanno già scelto Couture Hayez e hanno già vissuto la loro indimenticabile e unica esperienza sartoriale autentica. Quale miglior auspicio per una futura sposa che ama qualità, ricercatezza e stile. E perché no, una nail art "da matrimonio". ■

foto Leonora Arico



ECCELLENZA SARTORIALE MADE IN ITALY

L'atelier si trova nel cuore di Milano, in via Francesco Hayez, il cui celebre *Bacio* ha ispirato il nome del brand. Lorian e Christine, stiliste e anime creative a capo della Maison, vi condurranno per mano, attraverso un'analisi della vostra figura e di tutti gli elementi che caratterizzano il vostro matrimonio, guidandovi attraverso la scelta dell'abito fra tessuti pregiati, sete, pizzi francesi e ricami preziosi. www.couturehayez.com

Activewear

a cura della redazione
immagini: Ysabel Mora
nail art: Antonella Castrovilli

IMPRONTE SUL MARE

Design realizzato con il prodotto *Foil Transfer Gel* della line *Glamlac* e la pellicola metallica nera per trasferire il decoro.



SPORTY CHIC

Inspirate agli abiti Ysabel Mora, le unghie da salone di Antonella Castrovilli raccontano uno stile deciso e sono riproducibili in 45/50 minuti

Pensata per la palestra o la città, la nuova collezione sportswear di Ysabel Mora presenta capi sportivi ideali sia per le attività indoor che outdoor, con un design curato che ne esalta la praticità.

Un orientamento stilistico coerente con i nail trend di stagione, che privilegiano unghie da salone variopinte. Per interpretare la collezione, ci siamo affidati ad Antonella Castrovilli, The naildesigner coach. "Ho scelto la forma

square ovale per un aspetto sportivo/trendy e allo stesso tempo elegante. La tecnica usata è Combi manicure smalto semipermanente classico. Per le decorazioni e gli effetti ho utilizzato sempre Easy&Fast decorazioni da

EFFETTO MARBLE

Nail art che richiama la texture delle tute, realizzata usando una tecnica veloce, ma di grande effetto nelle decorazioni: il marble trasferito.



METALLICA

Smalto semipermanente viola metallico per richiamare la tuta, decoro realizzato con la pellicola metallica verde.



EARLY GREY

Base con smalto semipermanente grigio, decorazione con uno spider gel nero per dare un effetto geometrico simulando una french indefinita.

Il brand

YSABEL MORA

Con una posizione consolidata a livello nazionale e internazionale da Xativa, Valencia (Spagna), Ysabel Mora si occupa di design, produzione e distribuzione di moda. Avviato nel 1988, il brand spagnolo si è specializzato in intimo, shapewear, intimo termico, lingerie, collant e autoreggenti, leggings, loungewear, homewear, rainwear, calzini e calzamaglie, home, beauty & home fragrances, swimwear e activewear. www.ysabelmora.com



salone, una scelta che mi dà la possibilità di esprimere stile, ma senza perdere tempo, visto che in un centro nail i minuti sono preziosi. Sono tutte nail art riproducibili in circa 45/50 minuti” – spiega Antonella Castrovilli. ■



↑ BeautyB by Argo Service YUMI

Crema sorbetto per il viso, idratazione ed equilibrio (50 ml). Una combinazione completa di Niacinamide che riduce la secrezione di sebo, previene la pelle grassa e restringe i pori, succo di Aloe al 99% idratante e lenitivo e Prebulin FOS, probiotico ottenuto dal topinambur e dalla cicoria per regolare la flora batterica della pelle.

www.beautyb.shop



↑ Enii Nails DRY TOP CERAMIC - NO HEMA

Aggiungi creatività ai tuoi finish con i nuovi **Dry Top Ceramic - No hema** nelle versioni *Holographic Diamond* (effetto multicolor), *Silver Diamond* (micro-glitter argento) ed *EGG* (effetto guscio nero). Privi di dispersione, non contengono hema e sono molto resistenti ed extra lucidi a lunga durata, adatti sia sul semipermanente che su strutture in gel/polygel. Sono inoltre soak off per una rimozione delicata. Formato 10 ml.

www.eniinails.it

Bio Sculpture FRESA WHISPER E-FILE

Bio Sculpture **Whisper E-File** ridefinisce l'arte della cura delle unghie. Dotato di tecnologia silenziosa, grazie a una durata della batteria eccezionale e una coppia forte, questo rivoluzionario strumento portatile è la scelta definitiva per professionisti alla ricerca di un lavoro accurato ed efficiente.

www.biosculpture.it





↑ Mangrè

IMMAGINATION, LIFE IS YOUR CREATION

Mangrè, sempre attenta alle ultime tendenze, lancia la nuova collezione ispirata alla Barbie. Barbiecore è la moda più pop del 2023, il rosa shocking è il colore protagonista indiscusso di questa stagione accompagnato dalle nuances ispirate al meraviglioso mondo della bambola più amata di sempre. Lasciati travolgere dal trend del momento, indossa i colori Mangrè!

www.mangre.it



↑ Kinetics

JELLY GEL

Novità in casa **Kinetics** il gel builder tissotropico Jelly Gel. Disponibile in 6 nuances questo gel stravolgerà il vostro modo di lavorare. Morbido ma fermo, non dà sensazione di calore, dalla durata straordinaria. Con Jelly Gel, eccellente per le coperture e il refill, sarà possibile lavorare su tutte e 5 le dita contemporaneamente, senza colature di prodotto.

www.kineticsnails.it

LA COPPIA PERFETTA

stesso colore
differente applicazione
per un total look
perfetto



DISPONIBILE IN
24 COLORAZIONI

la Jolie

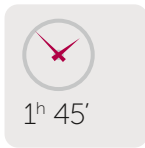


WWW.LAJOLIE.IT



Passo passo 01

di Elena Galazyuk · direttore Selena Nails Academy, Magnetic Nail Design Distributor North Italy · Facebook: Elena Galazyuk



Materiale > Powergel (acrigel)
Difficoltà > ★★☆☆☆
Portabilità > ★★☆☆☆

Refill con decorazione

STREGA COMANDA COLOR

Manicure con design geometrico sui toni del nero e del viola



Step 1. Effettuare un refill correttivo con *Powergel*: rimuovere il materiale precedente, eventuali sollevamenti, eseguire una dry manicure, applicare il *Primer*, quindi *Powergel Sparkling*



Pink by Magnetic. Infine, polimerizzare 60 secondi in lampada LED.
Step 2. Limare le unghie per definire una forma quadrata arcuata; se necessario, assottigliare le unghie da sotto.



Step 3. Disegnare con il pennello sottile (*Vrush Pen* di Magnetic) e il gelpolish nero la figura a forma dell'unghia lasciando i bordi vuoti. Polimerizzare 30 secondi in lampada LED.



Step 4. Sempre con il pennello sottile, tratteggiare con *Line Nero* le linee che seguono la forma disegnata in precedenza, quindi polimerizzare 30 secondi. Sull'indice, prima di realizzare gli elementi astratti, applicare



uno strato sottile di gelpolish viola glitterato e polimerizzare 30 secondi. A questo punto, disegnare sulle altre unghie gli elementi simili a quelli creati sul dito anulare: per movimentare la composizione, modificare la dimensione

IL DESIGN

Questo design geometrico è particolarmente indicato per chi ha un'unghia larga, in quanto dona un effetto più sottile e affusolato.

e disegnare due linee invece di una.
Step 5. Sul mignolo disegnare un decoro simile a quello dell'indice, ma solo con le linee. Applicare *Supreme Finish* su tutte le unghie, polimerizzare 120 secondi in lampada LED.



Passo passo 02

di Martina Biocco, brand Ambassador Clarissa Cosmetics (IG: martynailsroma)



2h 00'

Forma
mandorla



Materiale > Gel

Difficoltà > ★★★★★

Portabilità > ★★☆☆☆


Allungamento con nail art cartoon

POCAHONTAS


La coraggiosa principessa Disney impreziosisce questa decorazione, definita da una base nude e glitter smeraldo nel giro cuticole



1



2



3



4

Step 1. Dopo aver preparato l'unghia, inserire la *Nail Form* (CL7241) per creare la forma mandorla.

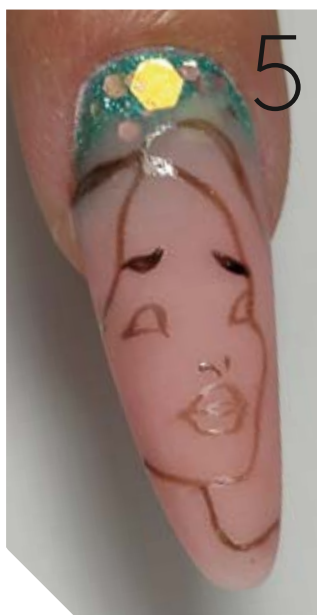
Step 2. Eseguire un allungamento sottile con

Gel Optima Long Form Clear (CL 3987), dopodiché con un pennello sottile (CL 7403) sfumare nel giro cuticole il *Polish Glitter Esmeralda* (CL 6820).


Riempire questa parte di lamina con il *Gel Clear* mescolato a paillettes.

Step 3. Modellare la struttura con il *Gel Optima Nude Tone 4*.

Step 4. Dopo aver limato e dato la forma corretta, levigare la struttura con un buffer per prepararla prima della nail art.



Step 5. Con i Gel senza strato di dispersione *Flash & Shine* e pennello sottile, disegnare la bozza del volto di Pocahontas.



Step 6. Proseguire la decorazione aggiungendo colore, dettagli, ombre e punti luce. Completare il lavoro sigillando con il finish opaco *Mat-to per Lei*.





↑ Nails Company AMORE A VENEZIA

Una delle città più romantiche e iconiche del mondo ispira la nuova collezione Nails Company. Sei smalti semipermanenti ideali per anime sognanti e personalità decise.

www.nailscompanyitalia.it



↑ Kinetics ASCENDANCE

Tocchi morbidi e suadenti definiscono la collezione autunnale di Kinetics. Ascendance si declina in otto colori ed è disponibile sia in smalto che semipermanente.

www.kineticsnails.it

RobyNails → COLOR VIBES

RobyNails presenta Color Vibes, la nuova Gel Polish Fall Collection, sei smalti semipermanenti per un look ultra glamour.

www.robynails.it



Tecniwork GLAM TREASURE

L'autunno-inverno di Tecniwork si tinge di otto nuove nuance, protagoniste della capsule collection Glam Treasure, disponibili nei tre sistemi colore TNS: Nail color, lo smalto classico; il rivoluzionario Pigmenta; Laqeris, il semipermanente ultrabrillante.

www.tecniwork.it



← BioSculpture AFRICAN SUNSET

Ispirata alle meraviglie naturali africane, la nuova collezione autunnale BioSculpture si declina in cinque colori intensi e magnetici.

www.biosculpture.it





↑ Faby Line MIDNIGHT

Per la nuova collezione autunno-inverno 2023-24, Faby Midnight si esprime con una palette audace di sei tonalità in formula Nail Lacquer e Lacquering Gel.

www.fabynails.com



↑ Musa HELLO AUTUMN

Con i gel polish della linea PIGMENTIX® Musa saluta l'arrivo dell'autunno. Cinque colori caldi e avvolgenti per dare il benvenuto alla nuova stagione.

www.musanails.com

LN335 LN805 LN759 LN798 LN799



↑ Lady Nail COLLEGE

La proposta autunnale Lady Nail ci riporta in aula, per farci riscoprire lo stile old school, rivisitato in chiave più elegante.

www.ladynail.it



TALENT SHOW



... LA RICERCA CONTINUA

Operatrici e operatori del settore nail pubblicano sui social i propri lavori. E Unghie&bellezza, sempre attenta a quello che accade fra gli addetti ai lavori, seleziona i più intraprendenti...

Siamo giunti alla quarta puntata della rubrica più pop di *Unghie&bellezza*: la ricerca dei talenti del settore, scandagliando i social (Facebook e Instagram), le piazze virtuali dove molte operatrici e operatori pubblicano i propri lavori al termine della giornata lavorativa. Una vera e propria **finestra spalancata sul settore** che ci permette di scattare una rigorosa fotografia dei trend più diffusi e apprezzati in Italia. Forme, texture, colori. Unghie da salone, raffinate manicure, design originali, babyboomer e nail art più audaci.

Quello che accade ogni giorno nei centri estetici e di bellezza viene immortalato da uno smartphone e consegnato alla rete con un semplice click, a caccia di un like o di un cuoricino virtuale e collettivo che molto spesso sottende un reale e concreto apprezzamento. In questo modo, dalla Valle d'Aosta alla Sicilia, dal Trentino Alto Adige alla Puglia, passando

naturalmente per tutti i Comuni d'Italia, il risultato travalica i confini del salone, oltrepassa il commento delle clienti e delle amiche e si consegna a un pubblico vastissimo e potenzialmente internazionale.

Il riconoscimento sulla carta stampata rappresenta il traguardo. Alla fine dell'ultimo km. Una testimonianza

che diventa piena identificazione, perché alla nail art si associano in modo indissolubile un volto e un nome, ovvero quelli della persona che ha creato il decoro. A quel punto, la pagina può essere fotografata e condivisa in rete, ma questa volta con un marchio di qualità che è l'essenza della rubrica Talent Show. ■



VUOI CANDIDARTI?

Per partecipare alla selezione del prossimo numero, scrivi una mail a info@ebellezza.it e indica nell'oggetto "Talent Show".




ELISA MAGNANI
> **La Stella Beauty Center**
Massa Carrara

+39 351 8811393
elisa magnani trainer
elisa_magnani_trainer



MARIAGRAZIA SPARANO
> **San Marco Argentano, Altomonte (CS)**

+39 327 8843714
Mariagrazia Sparano
mariagraziasparano



UN BUON CORSO È PER SEMPRE

La formazione di base costituisce le fondamenta della professione. Se sono solide, su di esse si può costruire una carriera pressoché infinita

Immaginate di avere una macchina del tempo e di essere catapultati non al tempo della splendida regina egizia Nefertiti (XIV secolo a. C.), per governare il regno insieme al marito, il faraone Akhenaton, o della Gran Contessa e vicaria imperiale Matilde di Canossa (XI-XII secolo), per osservare da vicino il carisma, il coraggio e l'intelligenza di una delle donne più importanti della storia d'Italia, ma più prosaicamente pensate di ritrovarvi nel primo decennio degli anni 2000, in un centro estetico di una città qualsiasi.

Quali trattamenti vedreste segnati sull'agenda dell'operatrice? E quali prodotti si troverebbero sul banco e sulle postazioni di lavoro?

Pensateci. Molto probabilmente, nel nostro misterioso

salone "portale del tempo" troveremmo protocolli desueti, tendenze superate, ma anche servizi e accorgimenti attuali ancora oggi.


Tante lettrici e lettori quegli anni li hanno vissuti in aula, a studiare e a esercitarsi, e certamente ricorderanno le prime nozioni apprese, gli appunti presi su un taccuino, i tentativi, i primi successi. Una manicure ben fatta, una ricostruzione unghie impeccabile, una nail art graziosa. Quanti ricordi, vero? Se ci riflettete bene, le basi del vostro lavoro poggiano ancora su quei momenti formativi, e negli anni successivi le avete lastricate, rinforzate, evolute e integrate con nuove conoscenze.

Questo è accaduto e accade perché le professioni di onicotecnica, make up artist,

lash maker ed estetista in generale sono attività *vive*, che crescono e maturano con il tempo, assorbono le novità, permeabili a quanto accade nel settore beauty e cosmetico, ma non solo. Ai primi fondamenti acquisiti nei corsi base, indispensabili per assimilare manualità e conoscere caratteristiche e peculiarità di strumenti e materiali, successivamente vanno ad aggiungersi altre


competenze, che via via forgianno la/il professionista. **Arrivano sul mercato nuovi prodotti, che occorre conoscere;** fioriscono tendenze; moda, arte e design dettano nuovi orizzonti. Come in un grande arazzo che non finisce mai, al disegno di partenza si aggiungono altre figure, cornici, incroci cromatici. Ma tutto è partito dal primo corso, il primo passo di un lungo cammino. ■


LE PROFESSIONI DI ONICOTECNICA, MAKE UP ARTIST, LASH MAKER ED ESTETISTA IN GENERALE SONO ATTIVITÀ VIVE, CHE CRESCONO E MATURANO CON IL TEMPO.



Floriana Celeste
Nail Art Academy

Tel. +39 379 1524705

 florianaceleste_nailartacademy

 FlorianaCeleste



Seguimi!





Student work

TOP MASTER NAIL CAMPUS

A TORINO, DAL 24 AL 28 NOVEMBRE

PERCHÉ SCEGLIERCI

Inna Sculea, trainer di fama internazionale, è considerata il top nella tecnica one stroke, nell'acquerello, nella struttura da salone e nella conoscenza e applicazione dei prodotti.

E IN PIÙ...

Il Campus si concluderà con una meravigliosa festa di compleanno, quella di Inna Sculea.

Seguite Inna Sculea sui social per scoprire le sorprese che animeranno il Top Master 2023 Nail Campus. #torinonails2023 #innasculeabeautyacademy #torinocampus #nails #nailsalon #unghiebelle #formazione #torinotoday #nailcampus #lovenails #piemonte #piemontedascoprire

Si svolgerà a Torino, dal 24 al 28 novembre, il Top Master 2023 Nail Campus, evento di alta formazione organizzato da Inna Sculea, fondatrice di Inna Beauty Academy e protagonista nel settore unghie da 25 anni.



In calendario, tanta pratica e teoria su struttura e nail art, approfondimenti sui prodotti e sulle tendenze più diffuse quali dual form, french in trasparenza, forme mandorla e square, nail art in struttura 3D, nail art da salone con mix di tecniche.

Inoltre, seminario su come scattare, modificare e pubblicare le foto per promuovere la propria attività sui social e come organizzare un servizio fotografico.

Al termine delle 5 giornate, verranno rilasciati cinque prestigiosi attestati, che consentiranno di distinguersi nel panorama. ■

CONTATTI

Tel. +39 328 9827685
+39 389 3411771

 innasculeabeautyacademy
 Inna Beauty Academy

CAMPUS

7 TECNICHE PROTOCOLLO INTENSIVE

Se da sempre desideri entrare nel mondo affascinante del trucco permanente, il nostro Campus ti offrirà l'opportunità di apprendere tutte le tecniche fondamentali della dermopigmentazione visagistica.

Il corso è strutturato in 6 giornate, di cui 1 nella nostra Academy Online e 5 di full immersion in aula.

Dalla teoria, alla pratica su modella, potrai sperimentare ogni tecnica, dal disegno preparatorio all'applicazione delle tecniche

occhi, sopracciglia e labbra, fino alla fase fotografica.

Il campus di formazione sul trucco permanente è aperto a tutti coloro che desiderano intraprendere questa affascinante carriera. Che tu sia alle prime armi o desideri perfezionare le tue abilità, il corso è pensato per offrire un'esperienza formativa di alto livello. Preparati a vivere un'esperienza coinvolgente e appassionante, in cui potrai esprimere la tua creatività e trasformare la tua passione in una carriera di successo. ■

Trucco Permanente 7 Tecniche


Formula Campus

dal 23 al 27 novembre 2023 a Torino

Scrivici info@mybeautyacademy.it

Chiamaci **011 95 66 718**


Ljuba Bedeschi,
Master and
Founder



Master Valeria Tallone



Master Ljuba Bedeschi



Master Julka Bedeschi


CAMPUS

MICROBLADING

PROTOCOLLO INTENSIVE

Il Microblading Blade & Shade Protocollo Intensive Formula Campus è l'opportunità perfetta per avvicinarsi al mondo del Microblading. In 3 giorni di full immersion e 1 giorno di Academy online, acquisirai le tecniche di dermopigmentazione manuale Microblading e Microshading. Le giornate di formazione pratica su modella, guidate da Master esperte, ti permetteranno di affinare le tue abilità in entrambe le tecniche, realizzando ben due trattamenti. Il corso è aperto a tutti, sia a chi parte da zero


e vuole intraprendere una carriera nel settore, sia ai dermopigmentisti desiderosi di ampliare le proprie competenze. L'esperienza immersiva, completa di soggiorno, ti permetterà di scoprire ogni sfumatura del Microblading e di entrare a far parte di una comunità di professionisti appassionati. Grazie alle competenze acquisite, sarai in grado di creare vere opere d'arte su ogni volto, soddisfacendo le esigenze di ogni cliente con risultati impeccabili. Non perdere l'opportunità di trasformare la tua passione in una carriera gratificante e di successo. ■



Julka Bedeschi,
Master and
Founder

Microblading Blade and Shade Formula Campus

2, 3 e 4 dicembre 2023 a Torino
Scrivici info@mybeautyacademy.it
Chiamaci **011 95 66 718**



Master Francesca Maccari



Master Chiara Zagallo



Master Federica Codonesu



LOREDANA DELLO PREITE
Founder Gamax Academy e Metodo Gamax

GEORGIA LIRANGI
Gamax Academy Rende

ALESSANDRA PLATONE
Gamax Academy Pianura

RAFFAELLA LAZZARIN
Gamax Academy Giugliano



DOMINIQUE RUSSO
Gamax Academy Fuorigrotta

SIMONA QUINTO
Gamax Academy Matera

ROBERTA LANGELLA
Gamax Academy San Marzano

VIVIANA VATTUCCI
Gamax Academy Vercaturo



ROSSELLA RAMAGLIA
Gamax Academy Soccavo

MARCELLA CARICATO
Gamax Academy Foggia

SERENA QUADRELLI
Gamax Academy Bari

Da oltre 20 anni, Gamax Academy eccelle nella formazione per onicotecniche ed estetiste grazie al metodo innovativo ideato dalla fondatrice Loredana Dello Preite. Un metodo pratico che fornisce strumenti utili ad affrontare una carriera nel mondo del lavoro.

Ogni aula è coordinata infatti da una Docente Master e da una Tutor, le quali assicurano una supervisione completa e personalizzata anche per le classi più numerose.

I risultati di una formazione eccellente

Gamax Academy è presente in Italia con 11 sedi gestite dalle Docenti Master Titolari che hanno completato personalmente l'intero percorso di formazione e abilitazione alla docenza, una vera garanzia e uno standard di qualità del

GAMAX ACADEMY: DOVE IL FUTURO SI COSTRUISCE ATTRAVERSO LA FORMAZIONE

Un metodo vincente, ideato da Loredana Dello Preite, che costituisce un vero e proprio ecosistema professionale

sistema di insegnamento. L'accademia, infatti, non è solo una scuola, ma un vero e proprio ecosistema professionale che offre la possibilità di entrare in contatto con professionisti del settore, aprendo

le porte a collaborazioni e opportunità di lavoro stimolanti, come l'apertura della propria accademia. Una vera e propria fucina di professionisti pronti a lasciare il segno nel settore dell'estetica.



I Corsi

Percorsi di eccellenza

- Master Nails
- Lash & Brows Training
- Expert Nails
- Expert Nail Art Pro
- Master Make Up

Nails

- Starter Nails
- Nails Power
- Corso Base Gel
- Acrygel
- Acrilico
- Smart Manicure
- Nail Art
- Dry Pedicure
- Babyboomer

Lash & Brows

- Extension Ciglia One to One
- Extension Ciglia Volume
- Laminazione Ciglia e Sopracciglia
- Henné Sopracciglia
- Filo Arabo

Make Up

- Corso Trucco Base e Correttivo
- Corso Trucco Sposa e Fotografico
- Corso Trucco Moda e Spettacolo



testo e immagini a cura dell'inserzionista



CONTATTI

Tutte le sedi Gamax Academy

- Roma** - Loredana Dello Preite - Via d'Aracoeli, 35, 00186 Roma
- Fuorigrotta** - Dominique Russo - Viale John Fitzgerald Kennedy, 333, 80125 Napoli
- San Marzano** - Roberta Langella - Via G. Matteotti 59/A, 84010 San Marzano sul Sarno (SA)
- Soccavo** - Rossella Ramaglia - Via Filippo Bottazzi 36, 80126 Napoli
- Giugliano** - Raffaella Lazzarin - Corso Campano, 725, 80014 Giugliano in Campania (NA)
- Pianura** - Alessandra Platone - Via Pablo Picasso, 28 C, 80126 Napoli
- Rende** - Georgia Lirangi - Via G. L. Bernini 15, località Quattromiglia, 87036 Rende (CS)
- Vercaturo** - Via Ripuarica 307/D, 80014, Vercaturo (NA)
- Foggia** - Marcella Caricato - Piazza Umberto Giordano, 10, 71121 Foggia
- Bari** - Serena Quadrelli - Via Roberto da Bari, 58, 70124 Bari
- Matera** - Simona Quinto - Via De Robertis 3,4 75100 Matera

NAIL ART CLASS
NAIL CARE ACADEMY



MAGNETIC
NAIL DESIGN



I Corsi

- Base gel (percorso)
 - Dry manicure
 - French 360° (in superficie e inverso)
 - Babyboomer
 - Focus forme da salone
 - Correttivo gel
 - Onicofagia
- E altro ancora...



NAIL.ART.CLASS



NAIL ART CLASS IS MAGNETIC SCHOOL

La new school di Emanuela Bosdachin: un punto dove esercitarsi e approfondire le tecniche apprese ai corsi in modo personalizzato

PERCHÉ SCEGLIERCI

Nulla è più efficace dell'esercizio costante con l'ausilio di una guida immediata.

Fiore all'occhiello CORSI INDIVIDUALI

I corsi si svolgono con un numero limitato di partecipanti e possono essere anche individuali.



L'esercizio è fondamentale per crescere e perfezionarsi. Sono indispensabili tempo, costanza e concentrazione, per questo serve il posto giusto. Nail Art Class is Magnetic nasce nel 2016 con l'obiettivo di creare una vera e propria classe dove esercitarsi con il supporto costante e personalizzato di professionisti. Tutto questo per apprendere le nozioni, correggere subito gli errori, dissipare i dubbi che rimangono dopo aver seguito i corsi, sia base che avanzati. Quindi non solo corsi, ma crescita. ■

CONTATTI

Emanuela Bosdachin, Nail Art Class
Via Dante 28, Sagrado (GO)
WhatsApp: +39 327 6319660

nail.artclass
 nail.art.class



International Nails Campus

Dal **14** al **20** ottobre 2023



Anita Podoba



Dario Marzullo



Iryna Revis



Krisztina Újvári

Una settimana formativa
full immersion:

MASTER INTERNAZIONALI 10 ATTESTATI

INFO

 **327 55 05 435**

www.xeniaprofessional.it



unghie
Gliellezza
IN EDICOLA

CoNTROLLO QUALITÀ

*Prodotti e strumenti per la manicure e la nail art:
le novità più significative dell'anno*

Oggi il nail, al pari del settore beauty in generale, si orienta sempre di più verso ingredienti rispettosi dell'**ambiente** oltre che della **salute** delle persone, privilegiando sistemi di produzione **sostenibili** e **inclusivi**, che coinvolgono tutta la filiera, dalla composizione del prodotto al packaging. Una direzione giustamente fondata sui principi sanciti dalla Comunità Europea che, a partire dal 2009, ha regolamentato la lavorazione, la distribuzione e il controllo di eventuali effetti avversi, rispetto al settore cosmesi.

Prima di immettere in

commercio un prodotto, le imprese devono garantire lo svolgimento di attività che ne certifichino la **sicurezza**. Per esempio è prevista la redazione di una "**Relazione sulla sicurezza**" - resa disponibile alle Autorità attraverso il Portale europeo dei prodotti cosmetici - e l'individuazione della "Persona Responsabile", tenuta ad assicurare il rispetto degli obblighi stabiliti dalle norme comunitarie, in condizioni d'uso normali e ragionevolmente prevedibili. Durante la sua vita commerciale, il cosmetico verrà ulteriormente controllato dalle Autorità competenti, con **azioni di sorveglianza** (per contrastare l'immissione sul mercato di ciò che non è con-

forme) e di **cosmeto-vigilanza** (per raccogliere e gestire le segnalazioni di eventuali reazioni avverse).

Il nail, dicevamo, non fa eccezione. Prima di acquistare un prodotto per unghie, è essenziale **controllare bene l'etichetta** per conoscere composizione, avvertenze, modalità di utilizzo e informazioni sulla conservazione. In questo modo è possibile ridurre il rischio di effetti indesiderati e soprattutto trovare il cosmetico che meglio si adatta alle proprie esigenze, in tutta sicurezza. La rivista, che fin dai primi numeri ha trattato questi temi, ha deciso di appron-

dirli con uno Speciale, per raccontare - a onicotecniche, estetiste, insegnanti, nonché alle nuove figure che si affacciano al settore per costruirsi un futuro professionale - i prodotti più significativi dell'anno: dai nuovi materiali per la manicure e la nail art, fino ai trattamenti e protocolli curativi.

In un mercato in continua evoluzione, **la scelta di un prodotto di qualità è parte integrante del successo di un trattamento**. Ma orientarsi non è sempre facile, ecco perché vi mettiamo a disposizione una bussola per trovare la direzione che più vi si addice. ■

AMBIENTE
SICUREZZA RICERCA
SALUTE SOSTENIBILITÀ

MORE THAN NAILS

testo e immagini a cura dell'inserzionista



Kinetics è un brand leader nel settore della ricostruzione unghie. Punta di diamante è il laboratorio di produzione, grazie al quale si ottengono formulati sempre più all'avanguardia e sicuri. Oltre 6000 esperimenti l'anno per cercare l'eccellenza da condividere con i clienti che sono diventati ormai estremamente esigenti. La linea è progettata e pensata per i professionisti, tenendo in considerazione due principali obiettivi: qualità impeccabile e design eccezionale. Prima di raggiungere il mercato, ogni prodotto supera dei test molto severi e gran parte degli investimenti dell'azienda si concentrano sui laboratori di produzione dove la salute non è un bene negoziabile. La nostra missione è quella di suscitare forti emozioni da condividere con i nostri clienti.

SHIELD

Kinetics ha dato un nome allo smalto semipermanente: **Shield**. La sua speciale formula rende il semipermanente molto coprente e brillante, non si agita e non crea alcuno spessore. Una speciale combinazione di pigmenti permette alla luce di penetrare fino alla completa asciugatura del prodotto. Ha una texture coprente in un unico passaggio, autolivellante e non lascia striature durante il lavoro. Il suo pennello, ancora più flessibile, è stato studiato per un rilascio graduale del colore, per una stesura perfetta e precisa anche nei punti più difficili.



Descrizione prodotto

I **prodotti Kinetics** sono dedicati alle professioniste del settore (estetiste ed onicotecniche).

Vantaggi: registrandoti sul sito www.kineticsnails.it puoi ottenere:

- **Sconto** dedicato alle professioniste
- **Biglietti** con riduzione per accedere alle fiere più importanti del settore
- **Promozioni esclusive** sull'acquisto dei corsi e dei pacchetti formativi
- **Customer care** attento e dedicato alle nostre clienti

Same Color

La filosofia Same Color rende Kinetics unica nel suo genere, in quanto grazie all'utilizzo di speciali pigmentazioni, realizza lo Smalto Semipermanente Shield e il tradizionale Smalto SolarGel con lo stesso identico punto di colore. Per le professioniste del settore rappresenta un grandissimo vantaggio, poichè potranno ottenere lo stesso risultato utilizzando prodotti diversi e accontentando così le richieste delle clienti.



CONTATTI

Inquadra il codice per accedere al sito

[kineticsitalia](https://www.instagram.com/kineticsitalia)

Kinetics Italia

+39 320 2127547

RUBBER BASE/ BUILDER

Bestseller di Enii Nails, si adatta perfettamente alle unghie naturali. Autolivellante ideale per ricostruzioni e refill veloci, è disponibile in 7 nuance

Rubber Base/Builder fin da subito è stata, ed è tuttora, uno dei prodotti bestseller di Enii Nails e chi la usa comprende appieno il motivo. Si adatta perfettamente all'unghia naturale grazie alla sua equilibrata flessibilità e forte adesione, donando un aspetto e una sensazione sulle unghie molto naturale. Autolivellante per una ricostruzione o refill veloce senza dover limare, è disponibile in 7 nuance per adattarsi al meglio alle diverse tonalità di incarnato. Diventerà presto la vostra alleata quotidiana in salone!



Smalti semipermanenti CERAMIC GELLAC E POLYGEL

La linea Ceramic è stata realizzata per offrire una formulazione unica sia per i suoi componenti (è senza hema e senza 22 sostanze più o meno tossiche) che per le performance di lavoro, nella versione smalto semipermanente e nella linea Polygel in tubetto.

Gli smalti semipermanenti Ceramic Gellac con la loro Hard Base Ceramic e il Dry Top Ceramic (senza dispersione) sono diventati sinonimo di qualità e attenzione alla salute, un connubio perfetto a cui abbiamo creduto fin da subito; il forte



INFORMAZIONI

Tel. 331 9613649
www.eniinails.it

apprezzamento delle clienti l'ha così dimostrato. Cosa li rende così ricercati? Sicuramente la loro formula 22-free e hema-free è l'alternativa più sicura e meno dannosa per le unghie e la pelle in generale, ma anche la pigmentazione del colore coprente già alla prima passata e la facile stesura sono due caratteristiche importanti, in quanto facilitano il lavoro e riducono i tempi di applicazione. Altro aspetto importante è la durata del trattamento: la forte adesione della base e dello smalto all'unghia naturale permette di goderti unghie impeccabili per diverse settimane. Sono inoltre soak off adatti a chi ama una rimozione delicata. Polygel Ceramic è disponibile in 9 tonalità che spaziano dai colori naturali ai micro glitterati: è molto richiesto e utilizzato con la tecnica della Dual Form Tip, che consente di realizzare unghie dalle forme perfette in poco tempo e potersi sbizzarrire anche con fantasiose nail art. Un vantaggio del Polygel Ceramic consiste nel fatto che si lavora con il nail cleaner e non necessita di un liquido specifico. Ormai sempre più apprezzato anche per la sua resistenza agli urti e forte sensazione di naturalezza sulle dita.

BY PROFESSIONALS, FOR PROFESSIONALS

*Alta qualità e innovazione,
il biglietto da visita di Mangrè.
Il brand, creato nel 2020 da
Greta Mancinelli, è un punto di
riferimento del panorama italiano*

Mangrè è un giovane brand nato nel 2020 da un'idea di Greta Mancinelli (nail educator con esperienza decennale), distribuito in Italia da circa 50 Official Point – Concessionari ufficiali e Scuole Professionali esclusive del marchio.

L'alta qualità, l'innovazione delle formule e le centinaia di professioniste che utilizzano i prodotti, rendono Mangrè un punto di riferimento per le onicotecniche italiane.

INFORMAZIONI

www.mangre.it

testo e immagini a cura dell'inserzionista



Il packaging DESIGN E SOSTENIBILITÀ AMBIENTALE

Il packaging ricopre un ruolo fondamentale per Mangrè: il tappo con serigrafia olografica è allungato e tende a restringersi in punta per agevolare l'impugnatura. Il pennellino, dalla forma arrotondata, si apre a ventaglio al momento della stesura, esercitando la giusta pressione. È composto da setole a flessibilità controllata che permettono una semplice applicazione anche nel giro cuticole e una stesura senza striature. L'azienda, sensibile alla sostenibilità ambientale, ha inserito nella parte posteriore della boccetta il qr code relativo allo smaltimento del prodotto in base alle normative del Comune da dove verrà scansionato il codice.



MangrèColor L'EVOLUZIONE DEL SEMIPERMANENTE

L'innovativa formula dello smalto semipermanente Mangrè unisce i vantaggi del semipermanente a quelli del gel. La consistenza del colore è flessibile e autolivellante. La formula è a zero solventi, il pigmento è concentrato: ciò garantisce una copertura perfetta fin dalla prima applicazione. Nonostante l'alta pigmentazione i colori polimerizzano in 30 secondi. Inoltre, hanno un odore gradevole che rende piacevole l'applicazione.

Fiore all'occhiello

Mangrè offre un'ampia gamma di basi soak off con diversi livelli di densità che garantiscono un'eccellente adesione del colore: *Basemangretop* (prodotto 2 in 1), *Mangrevit* (base a media densità

arricchita di vitamine), *Gummycolor* & *Gummystarcolor* (basi colorate e olografiche ad alta densità), *Structure Maker* (basi clear e colorate ad alta densità specifiche per unghie secche e

rigide), *Fiberglass* (basi clear e colorate ad alta densità arricchite da fibre di vetro, calcio e vitamine adatte a tutte le unghie). Queste basi possono essere utilizzate anche senza il primer.

80BASE
& BUILD

EVO 80BASE & BUILD



Gel base universale, grazie alla sua formulazione promuove il legame con la cheratina dell'unghia naturale

EVO 80Base & Build è un gel base universale, rinforzante di media densità. Grazie alla sua formulazione unica, simile alla cheratina, promuove il legame con la cheratina nell'unghia naturale. Questo composto offre una adesione eccezionale, una struttura di supporto e una rimozione rapida e facile.

Arricchito con due speciali

ingredienti per unghie, 80Base è formulato per il rafforzamento della salute delle unghie. Si può applicare come strato di base sulle unghie preparate e polimerizzare per 30 secondi o utilizzare come strato rinforzo (in questo caso, polimerizzare per 60 secondi). Il numero "80" si riferisce alla parte della formulazione che conferisce a 80Base & Build la sua eccezionale funzionalità Keratin-link.



Il prodotto

3 VANTAGGI

- # Eccellente adesione
- # Maggiore flessibilità
- # Facile rimozione (e unghie sane)

L'AZIENDA

Bio Sculpture, azienda sud africana che produce gel per unghie e prodotti SPA di qualità professionale, utilizzato da rinomate onicotecniche da 35 anni in più di 40 paesi del mondo, arriva finalmente in Italia. "I nostri corsi di formazione sono certificati e riconosciuti a livello internazionale all'interno del nostro sistema a marchio Bio Sculpture, che sostiene i più alti standard a livello globale. I corsi sono strutturati sia per chi è già esperto che per neofiti che desiderano diventare professionisti. La suddivisione in moduli offre una formazione completa sui trattamenti naturali per la cura delle unghie, nonché la conoscenza dei prodotti SPA, l'applicazione dei prodotti BIOGEL, EVO gel polish, acry gel Bi-Olygel, full cover tips in gel, come creare allungamenti, come effettuare una copertura delle unghie naturali e come rimuovere in modo sano e sicuro".

Registrati
sul nostro sito
www.biosculpture.it
o scrivi a
info@biosculpture.it
e riceverai un
campione di prova.

Offerta riservata ai saloni professionali e possessori di partita IVA

INFORMAZIONI

Whatsapp: +39 378 304 4816
info@biosculpture.it
www.biosculpture.it



FIOR DI LATTE, UNA COCCOLA DOPO LA MANICURE

*La capsule ideata per l'idratazione e la
bellezza delle mani, ideale a fine trattamento*

Fior di latte è una capsule prodotti ideata da Marianna Toscano per l'idratazione e bellezza delle mani. "Ho voluto creare una fragranza dolce e delicata per regalare alle mie clienti una coccola a ogni fine manicure".

I prodotti principali sono:

Lozione mani Fior di latte

30 ml: texture fresca restituisce morbidezza ed elasticità, risultato super idratante.

Crema mani Fior di latte

15 ml: texture cremosa si assorbe in fretta è super profumata, ideata per essere portata sempre in borsetta nel suo pratico formato.

Esfoliante mani Fior di latte


30 ml: texture gelatinosa è un mix di acqua di fiori e micro sfere che delicatamente esfoliano la pelle delle nostre mani, elimina le impurità e dona freschezza e morbidezza.

Il valore aggiunto IN BORSETTA

Fior di latte è una linea pensata soprattutto per le clienti dei saloni. La Crema mani in particolare, grazie al formato da 15 ml, è una soluzione molto pratica da portare sempre con sé in borsetta.




CONTATTI

 Mariannatoscano_nails



SLIÀN, NON SOLO UNGHIE

La filosofia del brand mira a fornire alla professionista tutto ciò di cui necessita, dai prodotti nails alle attrezzature



Akseniia Volokh
(Slian Home Nails Treviso)

Non solo unghie... ed è vero. La nostra filosofia aziendale è quella di fornire a 360° tutto ciò di cui necessita una professionista per lavorare con qualità nella qualità. Siamo un punto di riferimento come forniture per tantissimi professionisti sia per la vasta gamma di prodotti cosmetici nails sia per arredamento e attrezzatura.

Linea semipermanente

Iniziamo la nuova stagione con oltre 450 colori UV/LED e diverse varianti di basi colorate con viscosità media.

Linea gel

Offriamo ai professionisti 3 linee gel con diverse tonalità di pigmento. Gel autolivellanti, monofasici, trifasici con viscosità da medie, medio alte oppure altissime, per poter utilizzare qualsiasi tecnica offrendo adesione eccezionale.

Linea acrygel

Disponibile in 9 nuance, inodore, facile stesura e limatura creato per facilitare la lavorazione.

Collezione Sliàn estate autunno 2023

Prova queste combinazioni di colori liberando l'artista che c'è in te e che ti permetteranno di creare combinazioni pazzesche, effetto wow! in brevissimo tempo, lasciando il tuo pubblico soddisfattissimo, entusiasta e con fiducia nella tua professionalità.



INFORMAZIONI

Tel. +39 338 8711161
www.slian.it



@SLIAN_ARREDO_NAILS



@SLIAN_COSMETIC_PRODUCTS

LEB WORLD È INNOVAZIONE

L'innovazione è il *life-motive* di LEB che ha come obiettivo quello di anticipare il futuro, in modo che le persone possano restare in salute e avere più tempo per sé. Ecco perché abbiamo rivoluzionato il packaging degli smalti rendendolo igienico, comodo e veloce. Abbiamo studiato una formulazione con aggiunta di probiotici, per schermare le

unghie dalle onico-infezioni. Abbiamo connesso per la prima volta uno smalto alla rete, per poter acquistare solo quando occorre, in favore del benessere delle persone e del pianeta. Abbiamo creato un device UNIKO al mondo, per restituire alle persone la libertà di essere sempre 'perfette'. Scegliamo materiali sostenibili affinché un futuro esista per davvero.

Il prodotto LACTUBE™


Un modo rapido e nuovo di applicare lo smalto. Lo strumento professionale per la bellezza e la salute delle unghie "più semplice" mai creato. La precisione non è mai stata così comoda. Impugnare LACTUBE™ evoca uno strumento di scrittura e consente di esprimere al massimo tutta la capacità professionale e la personalità dell'operatore. La sua formulazione è priva di acidi e solventi e non necessita di preparazione con lime e primer.



testo e immagini a cura dell'inserzionista

Preciso, ergonomico, igienico

Le morbide setole sostituibili e il rilascio controllato dello smalto UV, in fase di applicazione, rendono LACTUBE™ il sistema più rapido e preciso mai provato. Lo studio della forma, delle dimensioni e la scelta dei materiali sono stati pensati per rendere il tube perfettamente conformabile e maneggevole. A differenza degli smalti tradizionali, LACTUBE™ non viene mai contaminato da agenti esterni o da precedenti applicazioni. Grazie a una speciale valvola che impedisce ogni ritorno e, a fine trattamento, le setole a contatto con le unghie vengono sostituite rapidamente. Addio brutte sorprese! **Brevettato.**



Fiore all'occhiello

LEB ha scelto di utilizzare un unico materiale per il packaging, ecologico e 100% riciclabile, ossia: PE Green, bioplastica di origine organica derivata

dalla lavorazione della canna da zucchero che mantiene proprietà, prestazioni e versatilità. Inoltre, a differenza del tradizionale polietilene

di origine fossile, il PE Green cattura CO2 durante la sua produzione anziché immetterlo. È la scelta consapevole per un mondo sano e pulito.

SPECIALISTI NEL PEDICURE FUNZIONALE

Feetcalm è un brand nato nel 2021 a Barcellona. Inizia a farsi conoscere in Catalogna e Aragona e, nonostante la pandemia Covid in pieno svolgimento, in meno di due anni intraprende la sua ascesa verso il successo, esportando in Belgio, Austria, Slovenia, Corea, Singapore, Portogallo, Grecia e Malta. In poco tempo diventa un punto di riferimento per il pedicure specializzato in ben 30 paesi tra Europa e Asia, pianificando di lanciare nel prossimo futuro anche in Medio Oriente. Al centro della filosofia del marchio: la qualità degli ingredienti e l'elevata potenza degli attivi contenuti nella linea, che rispondono efficacemente a tutte le esigenze del piede. La buona notizia? Finalmente è arrivato in Italia.



Il primo trattamento al mondo in ampolle concentrate

Primo brand al mondo a lanciare sul mercato una collezione di trattamenti in ampolle, Feetcalm presenta una linea completa, studiata per intervenire con efficacia su ogni esigenza del piede. Dalla fiala al glicolico concentrato all'8% per il trattamento dell'ipercheratosi, all'ampolla con urea al 30% per l'eliminazione delle ragadi, fino al trattamento con acido ialuronico al 2% per contrastare l'iperidrosi, ognuna di queste ampolle permetterà di personalizzare il trattamento su misura del cliente. Il marchio prevede anche una linea cabina e la rivendita di trattamenti in mousse all'urea in concentrazioni dal 10% al 25% che contengono attivi naturali come: olio d'oliva, acido ialuronico, Hamamelis, camomilla, rosmarino ecc, ognuna con un'azione diversa, ma che in sinergia con l'Urea porta un risultato sulla pelle del piede immediato e duraturo.

La rivoluzione del pedicure

Una linea nata per rigenerare, proteggere e curare il piede, con mousse che rendono il pedicure "sensoriale" e facile da eseguire, ma non finisce qui: Feetcalm interviene a 360° su tutte le diverse problematiche di un piede che cambia col tempo. Difatti, rispetto ai comuni brand in commercio, non si limita a rimuovere callosità e inestetismi, ma offre un'alternativa più sicura e all'avanguardia rispetto all'utilizzo dell'acido salicilico (che indebolisce la barriera cutanea protettiva), proponendo invece una linea di prodotti che punta a rafforzare i tessuti e a eliminare il problema progressivamente, evitandone la ricomparsa. Nei nostri protocolli lavoro non

si usano: credo, lame o bisturi. Il trattamento con la linea Feetcalm è sicuro ed efficace al 100%, adatto a tutti i clienti, anche quelli affetti da piede diabetico.

Perché sceglierlo

Feetcalm è perfetto per l'applicazione nei centri estetici, negli studi podologici, in tutti i centri specializzati nails con partita Iva, per la vendita nel canale professionale e per chi vuole avere una vasta gamma di prodotti da rivendita per la terapia domiciliare, garantendo la soddisfazione del cliente finale e la continuità nel trattamento.

Vantaggi: formazione altamente specializzata e gratuita in tutta Italia, supporto post-vendita continuo, materiale commerciale per pubblicità e display sempre all'avanguardia, canvas con promozioni dedicate a te.

Per ulteriori informazioni utilizza il QRcode o visita le pagine social di Feetcalm Italia.

Instagram: **feetcalm_italia**

Facebook: **Feetcalm Italia**





Nails Company presenta una nuova linea di gel per nail art disponibile in quattro colorazioni: Snow White (bianca), Cinderella (rosa), Bella (violetto) e Merida (arancione)

testo e immagini a cura dell'inserzionista

La nuova linea di Artistic Gel per nail art di Nails Company prende ispirazione da quattro famose principesse protagoniste dell'infanzia di molte di noi. Si distingue non solo per le quattro nuance brillanti, ma soprattutto per l'alta qualità e pigmentazione.

La texture morbida ne facilita la stesura e ciò rende adatti questi gel sia alle onicotecniche professioniste che a chi si è avvicinata da poco al mondo nails. I nuovi gel Princess, dotati di paillettes di diverse dimensioni, donano un tocco di magia alle unghie delle clienti più esigenti.

La nail artist Fatima Leo ci spiega come ha realizzato l'effetto Trend con i nuovi gel Princess: "Ho steso la Base Repair trasparente sull'unghia naturale e ho polimerizzato. Successivamente, ho applicato il gel Princess sulla zona cuticolare e l'ho sfumato coprendo fino a un terzo

PRINCESS GEL NAIL ART

dell'unghia. Sul margine distale dell'unghia di una mano ho steso il *Milky Nude Easy Control* e sull'altra mano l'acrygel *Cover 1* sfumando entrambi i costruttori verso i *Gel Princess*, senza coprire la zona delle cuticole. Nella zona cuticolare, invece, ho coperto i *Gel Princess* con un costruttore trasparente: l'*Expert Clear* su entrambe le mani. Ho eseguito gli step di limatura e sigillato con il nostro *Shine Star*".

INFORMAZIONI

La nuova linea è disponibile su www.nailscompanyitalia.it



musa campus

dal 18 al 22 ottobre



Imparerai a conoscere un metodo di lavoro innovativo e professionale;



ti forniremo gli strumenti per lavorare al meglio con i clienti del tuo salone;



guadagnerai di più grazie alla conoscenza di tecniche che velocizzano il tuo lavoro, risparmiando tempo;



ti forniremo le tecniche express nailart;



scoprirai i segreti per la realizzazione delle forme estreme in breve tempo;



ti offriremo la possibilità di diventare una nostra partner;



avrà a tua disposizione un algoritmo chiaro per la realizzazione delle forme estreme in maniera rapida ed efficace.


4 mastereducator

a tua disposizione che ti garantiranno una preparazione globale:



SERGEY LAVRUKHIN

master musa internazionale




NAOMI ACETO

master musa



IRIS CAPPIELLO

master musa



TANIA TRASTU

master musa

*giorni di masterclass
dall'altissima formazione
professionale per garantire
un livello eccelso*

*tanta teoria e un mare di pratica,
tecniche super avanzate,
nail art esclusive e forme estreme.*

5



CONVENZIONE HOTEL CASAL DELL'ANGELO
4 stelle superior con trattamento
di pensione completa



KIT PRODOTTI OMAGGIO
iscrizioni a NUMERO CHIUSO



PARTECIPA E VINCI
una fornitura gratuita di prodotti MUSA
che ti permetterà di aprire il
TUO MUSA STORE

M Ū S A

Still Colours



Carrot cake, Enii Nails
LN 1283, Lady Nail
Lady Aurora, Faby



PANTONE®
16-1544 TCX
Persimmon



Pull&Bear



Ralph Lauren



Bershka

Next



Spear, CND™ Vinylux™
Push the Limit, ORLY®
Just Peachy, EZFlow

Nude sofisticato

Eletto come nail trend 2023, il nude continua a sorprenderci grazie alla moltitudine di sfumature che ne definiscono il perimetro cromatico.

Per accompagnarvi alle porte dell'autunno, senza dimenticare le luci calde e le meraviglie dell'estate, Pantone® sceglie la tonalità Persimmon, un corallo mielato dalla dolcezza delicata, che come dice il nome ricorda il frutto del caco maturo.



Lola, Clarissa Cosmetics



Next



Champion



Orange Mood, RobyNails
Golden Hour, My Alchemy




Asics



Fall Fantasy, Musa
Sundance, IBD
Pinnable Solar Gel 495, Kinetics



Pure Cashmere



**Marianna
Toscano**
TREND DI
SETTEMBRE

Marianna Toscano, apprezzata nail artist di Milano, suggerisce i trend di settembre. "Fra le tendenze della prossima stagione, non possono mancare il nude, l'effetto glazed e il french su base lattiginosa bianca".

Still Colours



JJXX



IZIA



LingaDore



PANTONE®
19-3336 TCX
Sparkling Grape



Morgan

Il colore VIOLA

Il colore della metamorfosi, a metà strada fra il blu e il rosso, del mistero, della magia e della spiritualità, il viola fa spesso capolino alla fine dell'estate. Immaneabile nel guardaroba e fra gli smalti, viene indossato da chi sente forte il desiderio di sentirsi libero e ammirato. Per la manicure di fine 2023, dall'ampio spettro cromatico di Pantone® abbiamo scelto la gradazione Sparkling Grape, un viola deciso e comunicativo.



Barbicore, Mangrè
Viola long lasting, Crystal Nails



Magnolia, Eni Nails



Happy, Musa
Viola Lavanda Incredible, Gamax



Purple Haze, Kinetics



Freaky Fete, EZFlow
Temptation, CND™ Vinylux™
Janara, Clarissa Cosmetics



Hoff



Blubberies and Soda, Faby



Yourturn



Suri Frey



Midi 282, La Jolie
Con Fuchsn, IBD
Pick Me Up, ORLY® Breathable



L'ASPIRATORE
Postazione aspirante Sliàn. L'importanza di un aspiratore con un'altissima efficienza permette l'operatore di non inalare la polvere, mantenere l'ambiente di lavoro pulito e di lavorare con qualità. Vasta scelta di modelli che si differenziano per potenza, filtro e prezzo.

POSTAZIONE PROFESSIONALE

Completa di tutto ciò che necessita l'onicotecnica. Sliàn offre diversi modelli con differenti possibilità di misure, design e colori.

IL POSTO FISSO

Le postazioni professionali sono uno strumento indispensabile per l'attività di onicotecnica

I tavoli e le postazioni professionali sono uno strumento necessario per chi svolge l'attività di onicotecnica perché garantiscono la sicurezza

del luogo di lavoro e delle persone coinvolte, operatori e clienti. Ad oggi vantiamo una vasta gamma di postazioni e macchinari ideali per le esigenze di questo mestiere.

La nostra filosofia aziendale è di promuovere una rigorosa attenzione ai dettagli mancanti sul mercato per proteggere la salute dell'operatore e garantire confort e

professionalità. Lavorare con comodità e professionalità permette di offrire un servizio di altissima qualità e questo è molto apprezzato dal cliente finale. ■



La professionalità si consolida attraverso la qualità. Abbiamo a cuore questa professione cercando sempre di sviluppare nuove possibilità e alternative migliorando e semplificando il posto di lavoro.

INFORMAZIONI
www.slian.it



RIVOLUZIONE IN ESTETICA

Il prossimo autunno, due eventi rappresentano il vento del cambiamento che sta delineando il settore: PMU Revolution e Beauty Revolution

Il mondo dell'estetica sta vivendo una rivoluzione, con nuove tecniche, tendenze e approcci che stanno ridefinendo il settore. *“Proprio per questo abbiamo pensato di presentarti due eventi imperdibili che rappresentano un vero e proprio vento di cambiamento capace di determinare la tua svolta professionale. Si tratta di PMU Revolution e Beauty Revolution: due occasioni uniche per trasformare il tuo lavoro e farti distinguere nell'universo dell'estetica”* – spiegano gli ideatori.

PMU Revolution: la rivoluzione del trucco permanente

Dal 29 al 31 ottobre 2023, si terrà PMU Revolution, esclusivo percorso formativo, con in cattedra i massimi esperti del settore del trucco permanente. Valentina Tecchio parlerà di marketing e business; Valentina Gallinetta illustrerà la tecnica del sopracciglio pelo sfumato. Petra Noskova svelerà una nuova tecnica labbra, mentre Marianna Franceschi approfondirà come il PMU possa coprire le cicatrici. Barbara Schirru, con il suo expertise nella tricopigmen-

tazione hair line, arricchirà il programma. Infine, Federico Stuggiu condividerà preziosi consigli sulle fotografie e il trucco delle clienti.

Beauty Revolution: da estetista a imprenditrice di successo

Il 5 e 6 novembre 2023, il Beauty Revolution aprirà le porte a tutti coloro che vogliono rivoluzionare la loro carriera nell'estetica. Questo evento di formazione professionale, rivolto a titolari di centri e saloni di bellezza, fornirà gli strumenti necessari per far crescere la tua attività. Il programma sarà

ricco di interventi da parte di esperti: professionisti che per primi hanno trasformato la loro vita attraverso la formazione. Durante le giornate verranno affrontate tematiche cruciali come l'Instant Marketing per attrarre clienti, la gestione del personale e la crescita degli utili. Grazie a ospiti di fama internazionale, tra cui Valentina Tecchio, potrai imparare come diventare un'imprenditrice di successo, abbandonando la cabina e prendendo in mano le redini della tua carriera. Con Beauty Revolution abbracci il cambiamento. Il mondo della bellezza è in evoluzione, con un mercato sempre più esigente. Durante Beauty Revolution avrai l'opportunità di analizzare i futuri trend del settore e scoprire come inserirli nel tuo centro estetico per distinguerti e rimanere all'avanguardia. *“PMU Revolution e Beauty Revolution sono l'occasione che aspettavi per trasformare la tua vita e realizzare il tuo sogno imprenditoriale. Che tu sia un'appassionata di trucco permanente o una titolare di centro estetico, con PMU Revolution e Beauty Revolution avrai accesso a una formazione esclusiva in cui apprendrai le strategie che ti permetteranno di rivoluzionare la tua carriera”* – concludono gli ideatori. ■





MAISON
ESTHÉTIQUE
ACADEMY

PMU
Jungle

PMU



REVOLUTION

29/30/31

OTTOBRE 2023



+39 3318601616

www.formazionetrucopermanente.it

info@formazionetrucopermanente.it

[maisonesthetiqueacademy](https://www.instagram.com/maisonesthetiqueacademy)





L'Esperto

di Paola Della Fazia (Saloni Morina)
make up: Morina by Paola Della Fazia
location: Seehof Nature Retreat (Naz-Sciaves, Bolzano)

PER L'APERITIVO DI SETTEMBRE

Il look suggerito per le prime sere post vacanze, quando si rientra al lavoro, sfrutta l'abbronzatura rimasta e introduce i riflessi oro/arancio autunnali



In questo numero parliamo del look suggerito per le prime sere di "rientro al lavoro", momenti che conservano un piacevole ricordo estivo, ma sono di preludio alle bellissime giornate autunnali, colorate di oro e sfumate di arancio delle foglie mutevoli degli alberi.

Questo look, proprio perché adatto agli aperitivi di settembre, periodo in cui il pensiero è ancora rivolto alle vacanze appena trascorse, lo abbiamo reso semplice e comodo da realizzare (nelle immagini vi indichiamo passo passo i prodotti da usare e nelle righe seguenti, le modalità).

Sugli occhi e sulle labbra

Sugli occhi, con l'ombretto

Powderness della linea Morina, creiamo una sfumatura larga, arrivando fino alla arcata sopraccigliare (possiamo aiutarci con un pennello da ombretto o semplicemente con le dita).

Abbiamo scelto, come colore, questo *Orange gold* per richiamare il periodo autunnale che è alle porte, ma anche per impreziosire il nostro look con dei riflessi oro/arancio molto sensuali.

Per enfatizzare lo sguardo e conferire maggiore profondità, utilizziamo un mascara del tipo allungaciglia (quindi un mascara che doni colore e lunghezza alle ciglia); questo usato è appunto il *Mascara allungaciglia Morina*.

Aggiungiamo, inoltre, un

tocco ancora più sensuale, utilizzando una matita labbra (qui abbiamo usato la n. 33 Morina, rosso intenso) e un rossetto (la cialda di rossetto n. 1203 Morina *Italian Desire*).

Tocco finale: il fard

Utilizziamo il fard per illuminare le gote e definire gli zigomi (in questo caso, per realizzare questo look, non andiamo di fondotinta e contouring, perché sfruttiamo i bei colori che l'abbronzatura ci ha regalato).



Applichiamo il fard, rigorosamente, con il pennello apposito, partendo dal basso verso l'altro, sugli zigomi ma prima posizionando la bocca come se dovessimo dare un

piccolo bacio.

Il pennello usato è il n. 12 piatto angolare della linea Morina. Per quanto riguarda il colore del fard, lo sapevate che ogni stagione ha il suo? Ma di questo parleremo nel prossimo numero... ■

SCRIVI ALL'ESPERTO

Se hai domande o curiosità sul make up, segui l'esperto sui social (IG e FB @salonimorina) o scrivigli a info@salonimorina.com



M
MORINA®

La bellezza dal 1986

Scopri la nostra
Make Up Collection

contact us: info@salonimorina.com shop.salonimorina.com

Sul finire dell'estate le giornate si fanno più corte e le temperature calano con maggiore o minore regolarità, costringendo il corpo ad adattarsi. Per questo si può presentare una stanchezza, tipica della stagione autunnale, da non confondere con la depressione, anche se i sintomi sono simili: mancanza di entusiasmo, affaticamento, scarsa iniziativa, desiderio di dormire, fatica a svegliarsi al mattino, cali di concentrazione. Per sostenere l'organismo e dargli energia basta aiutarsi con un integratore multivitaminico e multi minerale e preferire alimenti ricchi di triptofano, un amminoacido con effetti anche ansiolitici e antidepressivi, presente in frutta e verdura fresca, cereali integrali, pesce, soia, zucca e latte. E non dimentichiamo l'attività fisica: bastano 30 minuti di camminata all'aria aperta. Quando il corpo è attivo, tutto funziona meglio!

Il dopo tintarella

Se vogliamo eliminare i residui di un'abbronzatura diventata a macchie, mescoliamo farina di avena, poca acqua e miele cristallizzato per fare un composto granuloso. In piedi nella vasca passiamo questo scrub su tutto il corpo con un guanto di luffa (zucca). Poi immergiamoci nell'acqua calda per 20 minuti per godere anche delle proprietà emollienti dell'avena. Quando usciamo, sfregiamo la pelle con l'asciugamano.

Reflusso e digestione

Quando una stagione lascia il posto all'altra spesso lo stomaco è il primo a lanciare messaggi di disagio. Che cosa fare? Evitare tè e caffè che

stimolano i succhi gastrici. No anche a bevande e cibi troppo acidi. Attenzione poi a non irritare la mucosa gastrica con latte, burro, formaggi e cibi fritti. Pure menta e cioccolato andrebbero eliminati da chi ha lo stomaco ipersensibile. Senza dimenticare che la nicotina favorisce il reflusso nei fumatori, così come alcolici e superalcolici che irritano direttamente la mucosa dello stomaco. Ovviamente lo stress, la fretta e i troppi impegni alterano l'equilibrio e rendono problematica la digestione. Inoltre non è da sottovalutare l'abbigliamento: evitiamo cinture, collant o vestiti troppo stretti in vita, che favoriscono la formazione di aria e tensione all'addome (oltre che cellulite nelle donne).

Belli e in forma con la Luna

Con la Luna calante...
Contro il grigiore autunnale del volto, mescoliamo 1 cucchiaino di miele, 1 di farina di mandorle, ½ di farina di avena e ½ di succo di limone. Usiamolo per un delicato scrub di pulizia al viso. Attenzione alle borse sotto gli occhi, che possono

derivare dal bere troppo poco o dall'eccessiva assunzione di sale. A volte indicano anemia: in questo caso mangiare cibi che contengono ferro, come uova e legumi, e cibi ricchi di vitamina C, come arance e cavolini di Bruxelles.

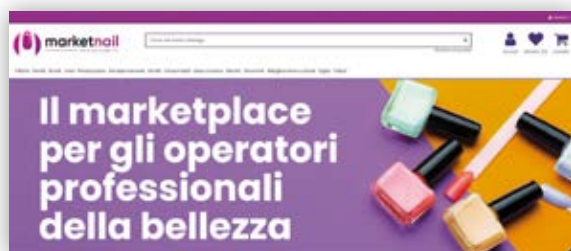
Con la Luna crescente...
Ecco qualche mossa per rigenerarci: 5 minuti di ginnastica per la circolazione, uso di un olio essenziale stimolante come il rosmarino sciolto in 1 cucchiaino di miele da

versare nell'acqua tiepida e frizione finale con un olio profumato naturale. E infine un rimedio con tutte le Lune e per tutte le età: dormire di più! Il sonno è uno dei tre pilastri della salute, insieme a un'alimentazione sana e a un regolare movimento. Molti dormono poco, ma se con l'arrivo del freddo il corpo chiede più riposo, bisogna ascoltarlo. Se non si può far tardi al mattino, andiamo a dormire presto. ■

CAMBIO DI STAGIONE

Gli accorgimenti per superare il senso di stanchezza che spesso ci attanaglia sul finire dell'estate. Ritrovando bellezza ed energia





DOMANDA E OFFERTA, QUA LA MANO

La nuova piattaforma B2B dedicata al settore unghie, presentata a Cosmoprof Bologna, favorisce l'incontro fra i due attori del mercato. I fondatori: "Con MarketNail, onicotecniche e aziende hanno un luogo virtuale d'incontro che risolve molteplici problemi, dall'approvvigionamento alla comparazione dei prodotti, fino alla distribuzione"

Nel numero precedente di *Unghie&bellezza* vi abbiamo raccontato la nascita di MarketNail, la nuova piattaforma B2B dedicata al settore unghie e presentata a Cosmoprof WorldWide Bologna la scorsa primavera. Uno strumento che permette di acquistare con un click tutti i prodotti che riguardano i servizi di trattamenti mani e piedi e di allungamento ciglia. Proprio come accade in altri settori merceologici. Sollecitati da diverse lettrici e lettori, abbiamo deciso di approfondire il tema, chiedendo ai tre fondatori – Paolo Marchiori, Stefano Pisu e

Sanaa Masky – perché è nato MarketNail.

“La nostra esperienza ventennale nel mondo del Beauty e del Nail ci ha evidenziato due bisogni molto importanti da parte del mercato, ovvero quelli della domanda e dell’offerta.

La domanda, ovvero le onicotecniche, hanno spesso seri problemi nell’approvvigionarsi di prodotti e attrezzature, perché hanno accesso a un’offerta molto limitata a pochi brand, tramite rappresentanti, negozi che vendono prodotti per estetica, raramente qualche fiera del beauty che propone anche prodotti nail, e i siti aziendali monobrand in rete.

Non esiste, in concreto, un’offerta ampia, dove poter scegliere, confrontare, comparare, valutare, la stessa tipologia di prodotto mutuata su più brand.

Dall’altra parte, quella dell’offerta, ovvero le aziende, vige un problema di capillarità distributiva e di costi. Nella prima condizione, osserviamo come le aziende non sono quasi mai distribuite su tutto il territorio, a volte sono solo in una o in qualche regione o a macchia di leopardo. In ogni caso, se non esiste un negozio fisico, un salone o un nail center, dove trovare le estetiste/onicotecniche, non si riesce nemmeno a dialogare con le proprie potenziali

clienti: pensiamo anche a quelle che esercitano più o meno legalmente l’attività in casa.

Oltre alla distribuzione, registriamo il problema del costo della filiera distributiva, che sta diventando insostenibile. Dalla necessità di soddisfare questi due bisogni impellenti, è nata l’idea di MarketNail, la prima piattaforma marketplace dedicata agli operatori professionali e amatoriali del settore nail e alle aziende che commercializzano prodotti per trattamenti mani e piedi, o allungamento ciglia, che possono caricare gratuitamente i propri cataloghi in pochi passaggi”. ■



DIVENTA MUSA LAB

Un'opportunità di crescita, riservata a chi utilizza i prodotti Musa ed è un centro estetico, un centro nails oppure un'onicotecnica con partita IVA

PERCHÉ SCEGLIERCI

- # SCONTO PRODOTTI:** sempre del 20%.
- # SCONTO FORMAZIONE:** 20% sui corsi Musa.
- # SERVIZI:** acquisti rapidi e sicuri presso il Musa Store della tua città.
- # EVENTI:** partecipazione a open day e presentazione in anteprima delle novità Musa. Inviti a fiere nazionali con biglietti sconto e/o omaggio.
- # PUBBLICITÀ:** inserimento del Musa Lab sul sito ufficiale Musa con foto, dati e servizi offerti. Presentazione del nuovo Musa Lab sui social ufficiali Musa con banner pubblicitari.
- # BONUS:** con il maxi kit di prodotti nails, ricevi in regalo tutto l'occorrente per rendere il tuo centro un vero Musa Lab. Per te insegne in plexiglass da esporre internamente o esternamente al locale, espositore per gel polish, vetrofania e merchandising.

Centri estetici, centri nails e onicotecniche con partita IVA hanno ora una nuova opportunità di crescita e sviluppo del proprio business, quella di diventare Musa Lab. Musa Lab permette di aumentare il fatturato utilizzando prodotti professionali certificati con sconti esclusivi, offerte sulla formazione e partecipazione a eventi formativi gratuiti, assistenza per un corretto utilizzo dei prodotti e supporto tecnico a 360°. ■

CONTATTI

Afrodite Nail Expert Academy
Tel. +39 388 9514195 (Rende, CS)
Tel. +39 388 1724976 (Mongrassano, CS)

LE STELLE DELL'AUTUNNO

*Venere in Leone fino al 9 ottobre annuncia nuove passioni
A essere travolti, soprattutto i segni di fuoco: Ariete e Sagittario
Più stabili e concreti il Toro, la Vergine e il Capricorno*

Ariete

21 Mar / 20 Apr

I favori di Venere, amico del segno fino al 9 ottobre, regalano all'Ariete un intenso periodo di passione. **Si accendono sensazioni e desideri**, anche quelli accanto-nati. Potrebbe essere il momento giusto per assaporare un'autentica spremuta di cuore, quella annunciata dalle farfalle nello stomaco.



IL COLORE Corallo mielato

Caldo, avvolgente, rassicurante. Con l'autunno alle porte, scegliamo le coccole della tonalità Persimmon di Pantone®. Un nude deciso e vivace, perfetto anche come monocolore (pag. 98).

Toro

21 apr / 20 mag

Come accade per altri segni, il Toro risente dello spostamento di Venere nel cielo del Leone, uno dei transiti più significativi del 2023. **In primo piano la famiglia, la stabilità, le questioni domestiche.** Ambiti molto cari al Toro, che non avrà particolari difficoltà a puntellare la sfera dei propri affetti.

Gemelli

21 Mag / 21 Giu

La seconda metà dell'anno non scorre facilmente per i Gemelli, alle prese con i dispetti di alcuni pianeti. **Non abbassate la guardia**, non ascoltate chi vuole seminare zizzania. Affidatevi, invece, al sostegno delle persone che vi amano, dalle quali non arriveranno brutte sorprese. In caso contrario, potrebbero affiorare dubbi e inquietudini.

Cancro

22 Giu / 23 Lug

Prosegue la Luna di miele iniziata in estate e il cuore del Cancro trabocca di buoni sentimenti. **È il momento di mettere nero su bianco le promesse:** una convivenza, un cambio di città per avvicinarsi al partner, la possibilità di allargare la famiglia con un figlio non sono più ipotesi così lontane, ma obiettivi ampiamente alla vostra portata.

Leone

24 Lug / 23 Ago

Al pari degli altri segni di fuoco, il Leone non è abituato ad ascoltare sempre il cuore, soprattutto quando indugia su atteggiamenti troppo sentimentali o malinconici. Ma Venere è qui, ora, e richiede ascolto. Per questo la **passione purissima** che ha caratterizzato i mesi estivi potrebbe maturare, all'inizio dell'autunno, in una condizione più morbida e sensuale.



L'ATTEGGIAMENTO Consapevolezza

La coscienza di quello che accade, viene percepito e possiamo fare, ma anche dei nostri punti di forza e dei nostri limiti. È questo l'atteggiamento giusto per concludere il 2023 (v. pag. 30).

Vergine

24 Ago / 23 Set

All'improvviso, un altro trampolino di lancio. Quando tutto sembrava rientrato nella routine – che non dispiace al segno – nel cielo della Vergine **si delineano nuove, inattese opportunità**, destinate a migliorare sia la condizione familiare che quella professionale. Non date troppo peso alle emozioni negative, lasciatele sedimentare prima di prendere le decisioni importanti.



Bilancia

24 Set / 22 Ott

Venere, amico e alleato fino a ottobre, assicura alla Bilancia un cambio di stagione proficuo e perfino passionale. Siete fra i **segni favoriti dalle stelle**: ci sono tutte le premesse per costruire un autunno soddisfacente sotto ogni punto di vista. Vivete il presente senza curarvi delle critiche e delle invidie.

Scorpione

23 Ott / 22 Nov

Piedi per terra, il peggio sta per passare. Sta per concludersi l'ostilità di Venere, che ha portato allo Scorpione un carico di sospetti e gelosie per nulla salutari. **Tenete duro**, se vi siete votati alla pazienza e alla tolleranza fino a pochi giorni fa, non avrebbe alcun senso sbottare ora e gettare tutto alle ortiche a un passo dal traguardo.

Sagittario

23 Nov / 21 Dic

Il cielo del Sagittario è pieno di occasioni, sentimentali e professionali. Si tratta di individuare quelle più adatte a voi e... buttarsi! Se Marte ha puntellato in estate le fondamenta, il passaggio di Venere crea le condizioni per una **generosa raccolta di successi**. Non permettete che diventino rimpianti!



LA TENDENZA Old school

A settembre, riscopri lo stile in voga a scuola, fra rigore e spensieratezza, colori pop e un pizzico di coraggio (v. pag 42).


Capricorno

22 Dic / 20 Gen

Dopo una primavera-estate particolarmente ricca e felice, il Capricorno è atteso da una breve fase di riflessioni e pianificazioni, che potrebbero spalancare le porte a un autunno sorprendente. **Non ponete limiti ai sogni**. Cercate un complice per gli obiettivi di lavoro e sorridete davanti alle piccole imperfezioni e agli imprevisti.

LA TEXTURE Floreale

Trame e nail design vegetali non stancano mai, perché trasmettono vitalità e spensieratezza. Un connubio ideale per le unghie da salone (v. pag 58).



Acquario

21 Gen / 19 Feb

Calma e sangue freddo: quando le stelle tramano per rompere i piani dell'Acquario, il segno tende a comportarsi come un ribelle, con il risultato di peggiorare le cose. **Non reagite alle provocazioni**, mantenete la barra dritta, contate fino a dieci. E sorridete. L'autunno porterà un vento lieve di cambiamento...

Pesci

20 Feb / 20 Mar

Un flusso inarrestabile di emozioni, da perdere la testa. La nuova stagione irrompe nei programmi dei Pesci con un **carico di passione e sorprese**, ma anche contraddizioni e rivoluzioni. I pro: aspettatevi conquiste e conferme. I contro: non avrete tanto tempo per fermarvi a riflettere se state facendo la cosa giusta...

iNails

La gallery delle lettrici



© stock.adobe.com - Drobot Dean

COME FARSI PUBBLICARE

ALCUNI PICCOLI E INDISPENSABILI ACCORGIMENTI PER ESSERE SCELTI

1. Le foto devono essere a fuoco, con una **buona definizione** e non devono contenere scritte o loghi. Sia che tu disponga di uno smartphone o di una fotocamera, assicurati di aver impostato la modalità ad alta risoluzione.
2. Scatta in un **ambiente luminoso**, possibilmente con luce naturale.
3. Prediligi **sfondi neutri** e senza troppe distrazioni.
- **Sì** a panno, tavolo, muro bianco/neutro o a un monocoloro che riprenda una tonalità della nail art.
- **NO** a piume, fiori, boa colorati, tovaglette brandizzate, tovaglie fantasia, carta assorbente, prodotti in mano, gioielli eccessivi, ecc.
L'attenzione deve focalizzarsi su mano e unghie.


4. Scegli la **posa della mano**, possibilmente naturale, che valorizza le unghie più belle.
5. Scegli delle **mani ben curate**: mani graffiate, rovinare, sgradevoli, secche, con ferite, crosticine, tracce di sangue, pelle macchiata, verranno automaticamente scartate.
6. NO a cuticole secche, mangiucchiate, rovinare, arrossate e sanguinanti: un effetto terribile dal punto di vista estetico e fotografico.
7. NO all'**eccessivo uso di olio per cuticole** prima dello scatto: tampona e rimuovi l'olio in eccesso prima del click per evitare lo sgradevole effetto "unto".
8. Impara dai maestri: sfoglia la nostra rivista

e trova la **giusta ispirazione** e copia (bene) la corretta impostazione (vedi punti precedenti). Se hai seguito tutti i nostri consigli, saremo ben felici di pubblicare i tuoi lavori!


Come inviare le foto

1. Inviaci massimo 3 foto a info@ebellezza.it
2. Inserisci come oggetto Galleria
3. Inserisci nome, cognome, città e indica forma dell'unghia e materiale utilizzato (gel, acrilico, semipermanente...)

Buona fortuna!



Elisabetta Martone (Cervino, CE)



Fabiana Galdi (Afragola, NA)



Struttura corretta con accostamento di colori armonioso. Lavoro molto pulito e preciso.

Sonia Sciarrone (Misterbianco, CT)



Floriana Celeste (Misterbianco, CT)

Struttura estrema eseguita con cura. La nail art è realizzata con una buona tecnica di livello avanzato che compensa la piccola imperfezione nel giro cuticola.



Francesca Ciani (Udine)



Francesca Gioiosano (Cassolnovo, PV)



Adele Erica Barillaro (Cosenza)



Struttura molto precisa con nail art di tendenza realizzata con le giuste proporzioni e grande cura.


Giusy Nicosia (Gela, CL)



Irene Benedetti (Terni)




Ketti Sonzogni (Tromello, PV)



Nunzia Maria Cozzolino (Acri, CS)




Paula Barbu (Anquillare Sabazia, RM)



Silvia Concas (Fabriano, AN)



Manuela Rogoz (Salzano, VE)



Giada Gurciullo (Villa di Tirano, SO)



Vanessa Grossi (Stimigliano, RI)



Maria Grazia Sparano (San Marco Argentano, CS)



Serena di Girolamo (Amaseno, FR)



Ilenia Ferraro (Acri, CS)

Bestin gallery

Criteria di giudizio:

- Modellamento della forma
- Proporzione tra corpo e altezza della zona french
- Scelta e abbinamento dei colori
- Definizione e precisione nella nail art
- Composizione fotografica



- French pulito con proporzioni equilibrate.
- Bel modellamento della struttura.
- Decoro floreale molto preciso che impreziosisce perfettamente il lavoro.


Floriana Celeste (Misterbianco, CT)




Nunzia Maria Cozzolino (Acri, CS)



Francesca Gioiosano (Cassolnovo, PV)



Giulia Bartolini (Limite sull'Arno, FI)



Maria Grazia Sparano (S. M. Argentano, CS)



Sonia Sciarrone (Misterbianco, CT)

Calabria

■ Afrodite Nail Expert Academy

I Corsi

Manicure expert

- Semipermanente
- Ricostruzione mandorla e quadrata
- Avanzamento gel
- Acrylic gel
- Correttivo
- Refill da salone • Baby boomer
- French inversa • Onicofagia
- Speciali Halloween, Christmas, San Valentino e altri
- Master class
- So easy
- Nail art
- Pedicure estetico e curativo
- Focus gratuiti e tanti altri nuovi corsi

Informazioni

Mongrassano Scalo (CS): Tel. 388 1724976
Rende (CS): Tel. 388 9514195
FB rosyafrodite_official_musa
IG Afrodite di ruffo rosy

Campania

■ Estélite Centro estetico e benessere

I Corsi

A partire da settembre 2022

- Semipermanente I, II e III livello
- Gel I, II e III livello
- Acrilico I, II e III livello
- Nail Art I, II e III livello
- Corso fresa e dry manicure
- Corso pedicure

Informazioni

Via Fieji, 50 (Località fiera)
Castelnuovo Cilento (SA)



Valentina: 346 2359439
Teresa: 349 7578395
Orietta: 327 3499023
FB: Estélite Estetica & Benessere
Instagram: esteliteesteticabenessere

Emilia Romagna

■ Obiettivo bellezza by Formart

La prima community dedicata ai professionisti della bellezza dell'Emilia Romagna.

Si organizzano corsi per il settore estetico e acconciatura presso le 11 sedi in Emilia Romagna: Piacenza, Parma, Reggio Emilia, Modena, Castelmaggiore (BO), Porretta (BO), Imola, Ferrara, Ravenna, Cesena, Rimini.

Due offerte formative:

- Academy: formazione centrata sul sistema delle qualifiche - per futuri professionisti
- Professional: per gli operatori che

vogliono distinguersi sul mercato per soft & hard skills

Informazioni

Via Ronco, 3
40013 Castel Maggiore (BO)
Tel. 051 7094830
fax 051 705767
Cell. 338 7949359
E-mail: manuele.bellotto@formart.it
www.formart.it

Lazio

■ Academy Kinetics

Scegliere l'Accademia Beauty Pro / Kinetics significa entrare in contatto con un Team di insegnanti molto preparate; Campionesse Internazionali e giudici di gara Inja che ti accompagnano step by step per vederti crescere in questo settore. Seguendo i nostri percorsi formativi potrai acquisire esperienza

e diventare un'onicotecnica professionista.

I corsi si svolgono in tutta Italia e partono dal livello base per poi salire al livello avanzato fino a diventare Master. Tra quelli più richiesti abbiamo:

- Base Gel / Acrygel
- Avanzamento Gel / Acrygel
- Nail Form e Limatura
- Semipermanente Shield
- Fresa
- Forme estreme

Informazioni

Beauty Pro Srl
(Distributore Ufficiale Kinetics Italia)
Via Esterzili 43, 00132 Roma
Tel. +39 320 2127547
N. Verde: 800 221 223
Mail: academy@beautyproitalia.com
FB Kineticsitalia
IG Kineticsitalia
kineticsnails.it

Nails & make-up

SCUOLE E ACCADEMIE IN ITALIA

Nonostante le verifiche della redazione, alcune informazioni possono subire variazioni. Vi chiediamo di verificarle chiamando i contatti di riferimento per ogni centro d'insegnamento

Per conoscere le sedi e i corsi, contatta le aziende organizzatrici. Pubblica il calendario dei corsi su www.ebellezza.it/blog/corsi

■ Gamax Academy

I Corsi

- Percorsi di eccellenza
- Master Nails
- Lash & Brows Training
- Expert Nails
- Expert Nail Art Pro
- Master Make Up
- Nails
- Starter Nails
- Nails Power
- Corso Base Gel
- Acrygel
- Acrilico
- Smart Manicure
- Nail Art
- Dry Pedicure
- Babyboomer
- Lash & Broows
- Extension Ciglia One to One
- Extension Ciglia Volume
- Laminazione Ciglia e Sopracciglia
- Henné Sopracciglia
- Filo Arabo
- Make Up
- Corso Trucco Base e Correttivo
- Corso Trucco Sposa e Fotografico
- Corso Trucco Moda e Spettacolo

Informazioni

Gamax Academy Roma (Casa madre) formazione@gamax.it
www.gamaxacademy.com
 Altre sedi: Fuorigrotta (NA), San Marzano sul Sarno (SA), Soccavo (NA), Giugliano in Campania (NA), Pianura (NA), Rende (CS), Varcaturato (NA), Foggia, Bari e Matera.

Lombardia

■ Antonella Castrovilli The Nail Designer Coach

I Corsi

- Combi manicure
- Combi pedicure
- Nail art da salone
- Tutto in 1 step basic • Tutto in un 1 step advanced
- Refill veloce 3.0
- Dipping Nail System • Io per te

Informazioni

Tel. / Whatsapp: 327 3169422
info@antonellacastrovilli.com
www.antonellacastrovilli.com
 FB ACTheNailDesignerCoach
 IG antonellacastrovilli_

Piemonte

■ Inna Beauty Academy

I Corsi

- Corsi base e avanzati individuali e in gruppo
- Nails
- Extension ciglia

- Laminazione ciglia
- Trucco permanente
- Dual Form Gel, Acrygel

Informazioni

Tel. +39 328 9827685
 +39 389 3411771
 FB [innasculabeautyacademy](https://www.facebook.com/innabeautyacademy)
 IG [Inna Beauty Academy](https://www.instagram.com/innabeautyacademy)

■ Labo Onicotecnica

I Corsi

- In aula (sede a Torino)
- Corso base gel, Acrygel o acrilico
 - Manicure combinata e dry
 - Semipermanente con rinforzo
 - Refil 360 (correttivo, velocità, senza limatura)
 - French e babyboomer
 - Manicure acqua®
 - Corsi personalizzati one to one
 - Struttura
 - Nail art e tanti altri
- Il corso più amato:
 • Refill 360!

Per velocizzarti e perfezionarti nel lavoro da salone.

Argomenti:

- Manicure fast e limatura struttura a fresa
 - Segreti per velocizzare il lavoro
 - Refill correttivo
 - Refill senza limatura
 - Come fare foto professionali
- Online:
- Manicure 360
 - Manicure acqua®
 - French e bayboomer
 - Call one to one
 - Manciuere dry
 - Manicure combinata
 - Semipermanente con rinforzo

Informazioni

Sito: <https://labonicotecnica.it>
 Mail: assistenza@labonicotecnica.it
 FB: Sara Tamburi
 IG: [saratamburi.labo](https://www.instagram.com/saratamburi.labo)

■ My Beauty Academy

offre un'esperienza formativa completa e multidisciplinare che indaga ogni sfaccettatura della bellezza attraverso un'accurata selezione dei corsi. L'Accademia punta a creare delle esperte di altissimo livello nei diversi settori beauty grazie alla ventennale esperienza delle tre fondatrici: Julka Bedeschi, Ljuba Bedeschi e Sheila Oddino. Nail, lash, PMU, podo: questi sono i settori in cui potrai trovare programmi aggiornati con le tendenze del mercato e Master che lavorano ogni giorno nei loro saloni garantendo così, alle allieve, un alto livello di esperienza.

Informazioni

My Beauty Academy
 Via Orvieto, 19
 10149 Torino (TO)
 Tel. 011 9566718
info@mybeautyacademy.it
www.mybeautyacademy.it
www.myalchemy.it
 FB: [@mybeautyacademyitalia](https://www.facebook.com/mybeautyacademyitalia)
 IIG: [@mybeautyacademy](https://www.instagram.com/mybeautyacademy)

Veneto

■ Crystal Nails

Oltre 50 sale distribuite in tutte le Regioni

I Corsi

- Starter Pack:
- Corso Base Gel
 - Corso Soak Off
 - Corso Avanzamento Gel con Kit prodotti omaggio
- Magic Nail Art Pack:
- Corso Microgel
 - Corso OneMove
 - Corso Plastick
 - Corso Salon con Kit prodotti omaggio
- Percorso annuale con rilascio di attestato ELITE studiato su misura in base alle esigenze dell'allieva.

Informazioni

www.crystalnails.it

Varie zone

■ Maison Esthétique Academy

I Corsi

Corsi di PMU
 Corsi di dermopigmentazione organizzati nelle principali città italiane dove imparerai a eseguire i tuoi primi trattamenti

Corso Base Dermografo
 Impara le tecniche per realizzare sopracciglia, labbra, occhi con dermografo

- 4 giorni Full Immersion
 - 6 giorni inclusi in Accademia
 - Pre-Partenza con la nostra App
- Corso Base Microblading
 Impara la tecnica per la realizzazione di sopracciglia pelo a pelo con il tool da microblading
- 2 giorni Full Immersion
 - 3 giorni inclusi in Accademia
 - Pre-Partenza con la nostra App

Se invece hai già esperienza... Scopri i migliori corsi avanzati per la tua carriera professionale contattandoci al +39 331 860 1616

Informazioni

Maison Esthétique Academy organizza corsi in tutta Italia!
 Tel. 331 860 1616
info@formazionetruccopermanente.it
www.formazionetruccopermanente.it

FB: [Maison Esthétique Academy](https://www.facebook.com/maisonesthetiqueacademy)
 IG: [maisonesthetiqueacademy](https://www.instagram.com/maisonesthetiqueacademy)

■ Mangrè Nails School

I Corsi

- Corsi di Formazione proposti:
 - Soak Off Base
 - Soak Off Plus - Semipermanente Rinforzato
 - Fresa Professional
 - Tecnica Gel Base
 - Tecnica Acrygel
 - Tecnica RebiFast
 - Mini Forme da Salone
 - Linee Sottili
 - Nail Art Salon Mix
 - Sfumature Perfette
 - Babyboomer & French Look
 - Damascart
 - Flower Design
- I Corsi di Formazione si svolgono in diversi regioni di Italia.

Informazioni

Mangrè Nails School
 Viale Dante 23/27
 61045 - Pergola (PU)
 E-mail: info@mangre.it
www.mangre.it

■ Nail Art Extreme Academy (NAE)

I Corsi

- Let's start
- Corso base avanzato con 2 giorni in aula e oltre 20 ore di apprendimento online.
- Perfezionamento gel Il corso definitivo per creare forme perfette!
 - Focus copertura
- Il corso sulla copertura a 360°. Copertura classica, SLIM e correttiva.
- Aerografo

Le sfumature non saranno più un problema. Anche chi non ha alcuna dote artistica riuscirà a creare decorazioni da urlo.

- Acrilico
- Il programma perfetto per imparare il classico metodo liquido/polvere.
- Acquerello
- Decorati di semplice realizzazione a effetto WOW!
- Focus Refill
- Il ritocco non avrà più segreti. Refill classico, veloce e correttivo. ...e tanti altri!

Informazioni

L'accademia svolge corsi in varie regioni d'Italia.
www.naeacademy.it
 Whatsapp 327 7078711
 FB: [NAE Academy](https://www.facebook.com/NAEAcademy)
 IG: [qdesy_forato](https://www.instagram.com/qdesy_forato)
 IG: [@nailartextreme_academy](https://www.instagram.com/nailartextreme_academy)
 TikTok: [nae_academy](https://www.tiktok.com/@nae_academy)

Questo indirizzario è frutto di una ricerca effettuata da *Unghie&bellezza*. Per essere inseriti scrivete a: info@ebellezza.it. È vietata la riproduzione e/o diffusione di questo indirizzario se non autorizzata per iscritto.

U&B indirizzi

I NAIL CENTER PIÙ VICINI A TE

Abruzzo

L'Aquila e provincia

■ **Elisir** di Aniballi Stefania
Via Leonardo da Vinci, 25
67100 L'Aquila
Cell. 340 6054187

■ **L'Atelier**
di Catia Nurzia
Via Saragat, 80 - 67100 L'Aquila
Cell. 380 4335916
E-mail: lateliernail@gmail.com

■ **Master Sas**
di Serena Sementilli
Via Venezia, 17
03039 Balsorano (AQ)
Cell. 349 6643124
E-mail: masternails@libero.it

■ **Nailbar Gamax L'Aquila**
Via Giuseppe Verdi, 67100 L'Aquila
Tel. 371 1571466
IG: [nailbar_laquila](https://www.instagram.com/nailbar_laquila)

■ **Master Nail College**
di Nadia Paletti
Via Garibaldi, 30
67051 Avezzano (AQ)
Cell. 393 9309777
fax 0863 1941090
E-mail: manidicristallo@hotmail.it
www.gellyfititalia.it

Pescara e provincia

■ **ABC Nailstore Italia**
di Claudia Cesario
Strada Colle di Mezzo, 118/8
65125 Pescara
Tel. 085 4711873 - fax 085 2934381
E-mail: info@abc-nailstore.it
www.abc-nailstore.it

■ **Fashionails Estetica**
di Adele Pavone
Via Silvio Spaventa, 74
65126 Pescara
E-mail: fashionails.adelepavone@hotmail.it
Facebook: [fashionails.of.adele.pavone](https://www.facebook.com/fashionails.of.adele.pavone)

■ **L'onglerie** di Rosanna De Santis
Via Chiarini 114/5
65126 Pescara
Telefono: 085 2193999
Instagram: [roslonglerie](https://www.instagram.com/roslonglerie)

■ **Magic Hands**
di Giuseppina Marchitto
SS Adriatica - viale Matrino, 66
63013 Città Sant'Angelo (PE)
Cell. 380 7293811
E-mail: magichandsnails@hotmail.it

■ **Nailbar Gamax Pescara**
Via Trento, 16

65122 Pescara
Tel. 085 8671833
E-mail: gamaxpescara@nailbar.it
Facebook: [Nailbar Gamax Pescara](https://www.facebook.com/Nailbar.Gamax.Pescara)

Teramo e provincia

■ **Centro Estetico Klessydra**
di Chiara Cichetti
Via Fiesole, 3
64011 Alba Adriatica (TE)
Tel. 0861 752617
E-mail: info@klessydra.com
www.klessydra.com

■ **Graffi & Carezze**
di Mariella Calvarese
Via Antonio Tripoti, 46/48
64100 Teramo
Cell. 333 2327760
grafficarezze.estetique@gmail.com
mariella.calvarese@gmail.com
www.grafficarezze.eu

■ **Hair&Nail** by Gelish Concept
Via Nazionale, 125
64026 Roseto degli Abruzzi (TE)
Tel. 0852 196066
E-mail: info@gelish.it

Basilicata

Matera e provincia

■ **Gamax Academy Matera**
di Simona Quinto
Via De Robertis 3-4
75100 Matera
327 164 1128
FB: [gamax academy matera](https://www.facebook.com/gamaxacademy.matera)
IG: [gamax academy matera](https://www.instagram.com/gamaxacademy.matera)
simona.quinto.sq@gmail.com
www.gamaxacademy.com

Potenza e provincia

■ **AnNail** di Anna Zimina
Via Mantova, 2 - 85025 Melfi (PZ)
Cell. 320 2751197
E-mail: annail@libero.it

■ **Centro Estetico Soleluna**
di Antonietta Sapienza
Via Sandro Pertini, 13
85050 Tito Scalo (PZ)
Tel. 0971 794012

■ **Estetica Dina**
di Roberto Gerarda
Via Roma, 335 - 85050 Tito (PZ)
Tel. 0971 798082
E-mail: esteticadina@libero.it

■ **Laboratorio di Estetica Andora Beauty**
di Carmen Viggiano
Discesa San Gerardo, 6/22
85100 Potenza
Tel. 0971 22995

Cell. 340 7461702
www.pandorabeauty.it

Laboratorio di Estetica

Carmen Viggiano
Discesa San Gerardo, 6/22
85100 Potenza
Tel. 0971-22995 - cell. 340 7461702
www.pandorabeauty.it

■ **My Art** di Carmelina Mazziotta
Via E. Azimonti, 95
85050 Villa d'Agri (PZ)
Cell. 342 1677854
Facebook: [My Art di Carmelina Mazziotta](https://www.facebook.com/MyArtdiCarmelinaMazziotta)

Calabria

Catanzaro e provincia

■ **Beauty Nails**
di Concetta Rita Mirarchi
Via Amendola, 8
88060 Marina di Davoli (CZ)
Cell. 338 8106644

■ **Estetica Fanatica**
di Costanzo Teresa
Via Mario Greco, 174
88100 Catanzaro
Tel. 0961 795739

■ **Many Mani Sas**
di Giuseppe Merante
Via Aldo Barbaro, 16
88100 Catanzaro
Cell. 338 3461755

■ **Nails & Beauty**
Punto shop Rossi '80
Via Caracciolo, 16
88100 Catanzaro,
Cell. 320 6869370

■ **Sunrise Nails&Beauty**
di Rossella Durante
Via Salvatore Allende, 17
88055 Taverna (CZ)
Cell. 380 6924832
E-mail: sunrise.neb@gmail.com
[fb:sunrise nails&beauty](https://www.facebook.com/sunrise.nails&beauty)

Cosenza e provincia

■ **Anna Nails**
di Anna D'Acri
Via Carlo de Cardona, 1/b
87100 Cosenza
Cell. 329 1235668
E-mail: info@annanails.it
www.annanails.it

■ **Centro Hadassa Nails**
di Teresa Ferrari
Via dell'Arte, 67 - 87060 Crosia (CS)
Cell. 339 6803943
E-mail: candida.elvira@live.it

Centro RobyNails

Mary Nail's
Viale delle Medaglie D'oro, 152
87012 Cosenza
Tel. 0984 32083

Gamax Academy Rende

di Georgia Lirangi
Via G. L. Bernini 15, 87036 Rende (CS)
Tel. 347 241 3664
FB: [gamax academy rende](https://www.facebook.com/gamaxacademyrende)
IG: [gamax_academy_rende](https://www.instagram.com/gamax_academy_rende)
rende@gamaxacademy.com
www.gamaxacademy.com

Karma Centro Benessere

Via Dante Alighieri, 24
87046 Montalto Uffugo (CS)
Tel. 0984 931047
E-mail: carolina.fabiani@alice.it

Kylua Nails

Vanity Nails di Pizzuti Domenica
Via Nazionale, snc
87064 Corigliano Scalo (CS)
Tel. 338 6422034
E-mail: info@vanitynails.it

My nails Accademy

di Daniela Anselmuccio
Via Sottopromintesta, 7
87027 Paola (CS)
Cell. 328 3311588
329 6457522
E-mail: daniela.anselmuccio@alice.it
FB: [my nails di daniela anselmuccio](https://www.facebook.com/my.nails.of.daniela.anselmuccio)
FB: [eclair_italy](https://www.facebook.com/eclair_italy)

Officina 9C

Punto shop Rossi '80
Via Fratelli Bandiera, 9C
87036 Rende (CS)
Tel. 0984 401431

Crotone e provincia

Treboti

Centro estetico Elisir
Via Crotone, 97/B
88841 Isola Di Capo Rizzuto (KR)
Tel. 0962794537
Cell. 339 3200161

Reggio Calabria e provincia

F.lli Walter & Corrado Agostino

Via Grotteria Mare, snc
89043 Grotteria (Rc)
Tel. 0964 416823
E-mail: f.lliagostino@hotmail.it

LCN

Istituto di bellezza Staltari
Silvia & Angela
Nail Corner
Via Manzoni, 30

89025 Rosarno (RC)
Tel. 0966 773800

Melina Nails di Misiano Carmela

Via Giordano Bruno, 3
89038 Bova Marina (RC)
Tel. 339 3881049
E-mail: 3393881049@tim.it;
melina.misiano@gmail.com

Nailover

Bellezza cariosa
di Evila Ribeiro Dos Santos
Via Torricelli Ferrovieri, 37
89129 Reggio Calabria
Tel. 0965 1891920
Cell. 380 3629719
nailover.reggiocalabria@gmail.com
F.B. [Nailover Reggio Calabria](https://www.facebook.com/Nailover.ReggioCalabria)

Campania

Napoli e provincia

Angela Gatta Nails&Beauty

Via Giorgio Perlasca, 18
80011 Acerra (NA)
Cell. 339 8798902
E-mail: agcancer@hotmail.it

Artsthetica

di Immacolata Scapatucci
Piazza Maria Montessori, 31
80011 Acerra (NA)
Tel. 081 5209613
Cell. 339 8154381
E-mail: artsthetica.nailcenter@gmail.com

Butterfly Nails di Elena Iodice

Corso Secondigliano, 126 Int. Palazzo
80144 Napoli
Tel. 081 056656
E-mail: butterflynailsnapoli@gmail.com

Capellicorpo

di Gaetano Vittozzi & C. S.n.c
Corso Italia, 284
80010 Napoli
Tel. 081 8764548

Carla Vanity beauty & nails

di Carla Nappi
Via Feudo, 25/27 - 80035 Nola (NA)
Tel. 081 0487606
E-mail: info@carlavanity.com
www.carlavanity.com
fb: [carla vanity beauty & nails](https://www.facebook.com/carla.vanity.beauty&nails)

Centro Estetico Elegance

di Veronica Sorrentino
Via Nuova Sarno, 111
80036 Palma Campania (NA)
Cell. 338 3095082
E-mail: elegance-estetica@libero.it

Centro estetico Nails of flowers

di Annamaria Leongito
Via Galileo Ferraris, 27
80014 Giugliano in Campania (NA)
Cell. 366 1772803

■ **Cnd Shellac Certified Salon**
Lakka Parrucchiere
Via G.Cosenza, 203
80053 Castellammare di Stabia (NA)
Tel. 081 8701521

■ **Coralia spa centro estetico e benessere**
di Daniela Amato
Via Benevento, 107
80013 Casali Nuovo di Napoli (NA)
Tel. 081 8420392
E-mail: coraliaspa@libero.it

■ **Elgife** di Carotenuto Michele
Via Andreulli 1°, 43
80041 Boscoreale (NA)
Tel. 081 8593068
Fax: 081 8595931
E-mail: info@elgife.it
www.elgife.it

■ **Fashion Nails**
Secondo Vicoletto Alabardieri, 35
80121 Napoli
Tel. 081 415071
E-mail: terry@fashionnails-na.it
www.fashionnails-na.it

■ **Franceschetti Capelli & Bellezza**
di Giuliana Ciuffi
Via Giulio Cesare, 59 - 80124 Napoli
Tel. 081 5938985

■ **Gamax Academy Fuorigrotta**
di Dominique Russo
Viale J. F. Kennedy, 333-339
80125 Napoli
Tel. 081 570 6703
FB: gamax_academy_fuorigrotta
IG: gamax_academy_fuorigrotta
gamaxacademyfuorigrotta@gmail.com
masternailscampania.it
www.gamaxacademy.com

■ **Gamax Academy Giugliano**
di Raffaella Lazzarin
Corso Campano, 725
80014 Giugliano in Campania (NA)
Tel. 081 19337334
Cell. 338 8219880
FB: giuglianogamaxacademy
IG: gamax_academy_giugliano
estheticnailsgiugliano@gmail.com
www.gamaxacademy.com

■ **Gamax Academy Pianura**
di Alessandra Platone
Via Pablo Picasso, 28 C
80126 Napoli
Tel. 081 1816 8992
FB: gamaxacademyplanura
IG: gamax_academy_pianura
gamaxacademyplanura@gmail.com
www.gamaxacademy.com

■ **Gamax Academy Soccavo**
di Rossella Ramaglia
Via Filippo Bottazzi, 36 - 80126 Napoli
Tel. 338 395 5641
FB: Gamax Academy Soccavo
IG: gamax.academy.soccavo
ramagliarossella3@gmail.com
www.gamaxacademy.com

■ **Gamax Academy Varcaturò**

di Viviana Vattucci
Via Riparia, 307/D
80014 Giugliano Napoli
Tel. 349 850 5890
FB: gamaxacademyvarcaturò
IG: gamaxacademyvarcaturò
varcaturò@gamaxacademy.com
www.gamaxacademy.com

■ **Istituto di bellezza Carla Vanity**
Via Feudo, 25/27 - 80035 Nola (NA)
Tel. 081 0487606
E-mail: info@carlavanity.com
www.carlavanity.com

■ **Kaloderma Centro Estetico**
di Grazia Casella
Corso Italia, 207
80010 Villaricca (NA)
Tel. 081 3305679
E-mail: kaloderma_estetica@libero.it

■ **KyLua Nails**
Estetica Tre R S.a.s.
Di Severino Rosanna
Via San Liborio, 36 - 80134 Napoli
Tel. 081 5514240

■ **KyLua Nails**
Perfect Line di Ferrillo Anna
Corso Italia, 100 - 80018 Mugnano (NA)
Tel. 081 7131910

■ **Kosmetika S.r.l.**
Via Tironcelli, 7
80059 Torre del Greco (NA)
Tel./Fax: 091 6090041
Cell. 338 4117459
E-mail: kosmetikasrl@libero.it
www.kosmetika.it

■ **Lady Nail**
Via F. Imperato, 198
80146 Napoli
Tel. 081 267618 - fax 081 5592970
E-mail: ladynailitalia@gmail.com
www.ladynail.it

■ **Laif S.r.l.** unipersonale
Irina Samoilova
Via Nicola Nicolini, 68/C
interno Parco Piazza Grande
80141 Napoli
Tel./Fax: 081 202689
E-mail: laifmail@gmail.com
www.laifmail.com

■ **Marcella Balato**
Via Luigi Settembrini, 30-32
80139 Napoli
Tel. 081 457425
Cell. 347 7086498
E-mail: marcella.balato@gmail.com

■ **My Nails**
di Giada Sassu
Via S. Vito, 92
80014 Giugliano in Campania (NA)
Tel. 081 8951269
Cell. 342 6969101
E-mail: giada.sassu@libero.it

■ **Nails & Lashes Studio**
Eleonora Maria
Via Salvatore di Giacomo, 15
Castellammare di Stabia (NA)
Tel. 081 18201986
Instagram: @nora_unicotecnica
Whatsapp 334 8470065

■ **Solarium Tahiti**

Nail Corner
Via Santa Maria della Libera, 46/48
80127 Napoli
Tel. 081 5604922
E-mail: fabiosalomonetattoo@libero.it
www.solariumtahiti.it

■ **Solarium Tahiti**
Nail Corner
Via Francesco Cilea, 246
80127 Napoli
Tel. 081 0494004
E-mail: fabiosalomonetattoo@libero.it

■ **Un Posto al Sole**
di Barolo Luisa
Solarium, centro estetico, nail center
Via Cimitile, 112 - 80035 Nola (NA)
Cell. 339 4427679 - 347 5264575
E-mail: luidanalsole@alice.it

■ **Valentina Nails Aretini Academy**
Via G. Battista Pergolesi, 23
80078 Pozzuoli (NA)
Tel. 081 19481226
E-mail: valentinanails.pozzuoli@gmail.com

■ **Very Nails**
c/o DIBI Center Charme
di Carciati Giuseppina
Via A. Manzoni, 216
80046 San Giorgio a Cremano (NA)
Tel. 081 5742656 - 081 7716615
E-mail: velvetiver@libero.it

■ **Avellino e provincia**
■ **Cnd Shellac Certified Salon**
Beauty lady
Via Episcopo, 14 - 83010 Avellino
Cell. 392 9858731

■ **Aretini Nails Italia**
Via Nazionale Torrette, 185
83013 Mercogliano (AV)
Tel. 0825 555749
0825 1644781
E-mail: info@aretininails.it
www.aretininails.it

■ **M.I. Gestioni Srl**
di Carmela Monaco
Conrada Torana, 97
83031 Ariano Irpino (AV)
Tel. 0825 892113 - cell. 327 1784224
E-mail: nailsandbeauty.arianoirpino@gmail.com

■ **Nails Boutique Galaxy Corner**
Perfect Line di Palladino Brunella
Centro Estetico - Nail Center
Via Ombre, 100 - 83012 Cervinara (AV)
Tel. 0824 838699

■ **Caserta e provincia**
■ **E.Mi Caserta**
Nails & Beauty di Valentina Busico
Via dei Romani, 63/65
81055 Santa Maria Capua Vetere (CE)
Tel. 0823 1554222
E-mail: valentinabusico92@gmail.com
www.valentinanails.com

■ **Nature**
di Marcella Moriello
Viale Lincoln Il Tratto 132
81100 Caserta
Tel. 0823 444351 - fax 0823 220721
Cell. 340 3027046 - 339 1506244
E-mail: esteticanature@libero.it

■ **Sun & Beauty**
Solarium & Centro Estetico
di Fabiana Di Caprio
Via Napoli, 308
81024 Maddaloni (CE)
Tel. 0823 405928
fabianasunbeauty@outlook.com
facebook: sun&beauty academy
instagram: sun&beauty academy

■ **Salerno e provincia**
■ **Bodys Health Center**
di Rachele Landi
Via Adamo Fortunato, 23
84080 Penta Fisciano (SA)
Tel. 089 891990
Cell. 339 5837178 - 391 1468308

■ **Centro estetico RC L'estetica**
di Rosa Casciano
Via Posidonia, 307
84128 Salerno
Cell. 338 8017984
E-mail: rosascasciano@libero.it
Facebook: rc l'estetica di rosa casciano

■ **Diamoci delle Arie**
di Cupo C. e Cervino E. S.n.c.
Via Alcide De Gasperi, 48
84091 Battipaglia (SA)
Tel./Fax: 0828 302775
Cell. 347 8228435 Elisa
E-mail: info@diamocidellearie.it
www.diamocidellearie.it

■ **Elgife** di Carotenuto Michele
Via Enrico Berlinguer, 22/T
84018 Scafati (SA)
Cell. 393 9498839
fax 081 8595931
E-mail: info@elgife.it
www.elgife.it

■ **Emilrose**
di Marchesano Rosanna & C. Sas
Corso Italia, 40
84098 Pontecagnano Faiano (SA)
Cell. 389 6583942
infoemilrose@gmail.com
FB: beauty farm emilrose

■ **Estetica Mirose**
di Confessore Angela Rosa
Centro Estetico - Solarium - Nail Center
Via Luigi Cacciatore, 10
84085 Mercato San Severino (SA)
Tel. 089 890501

■ **Gamax Academy San Marzano**
di Roberta Langella
Via Giacomo Matteotti, 59/A
84010 San Marzano Sul Sarno (SA)
FB: gamaxacademysanmarzano
IG: gamax_academy_san_marzano
Tel. 081 1882 2038
gamaxsanmarzano@gmail.com
www.gamaxacademy.com

■ **Graffiti Nails Cosmetics**
DB Nails Cosmetics di Bernini Doriano
Via Gramsci, 36
84091 Battipaglia (SA)
Tel. 0828 672023
E-mail: info@dbnail.it

■ **La boutique della bellezza**
di Marino & C. S.a.s.
Corso Principe Amedeo, 175

84013 Cava de' Tirreni (Sa)
Tel. 089 464110
E-mail: dimarinomarcello@libero.it

■ **LCN**
La Fonte del Benessere
Via Gelso, 33 - 84100 Salerno
Tel. 089 2751021
E-mail: ilariapulignano@libero.it

■ **Nail Factory**
di Annapia Memoli
Via Corradino Biagi, 15
84013 Cava De' Tirreni (SA)
Tel. 0894 689287
E-mail: memoliannapia@hotmail.it

■ **Pamela Nail and Beauty**
di Pamela Amaltea
Via Favitole, 9
84020 Quadrivio di Campagna (SA)
Cell. 333 2913801
E-mail: pamnails@virgilio.it

■ **Pearl Professional Nail System**
Via Conforti, 25
84100 Salerno
Tel. 089 9956680
pearlnailscampania@gmail.com

■ **Simonail's & Make Up**
di Simona Carotenuto
Via Alcide De Gasperi, 126
84018 Scafati (SA)
Tel. 081 8562000
E-mail: simonails_makeup@hotmail.it
www.simonails.it

■ **Art Nouveau** di Kao Li Hua
Via Toscana, 119/B
40141 Bologna

■ **Bastet Nails Center & Academy**
di Aicha D. Khanous
Via Roma, 9 B-C
40069 Zola Predosa (BO)
Tel. 051 2840150
E-Mail: info.bastetnc@gmail.com
Facebook: Bastet Nails Center & Academy

■ **Cnd Shellac Certified Salon**
Sistema solare Snc Centro
Abbronzatura
Via Emilia, 158
40011 Anzola dell'Emilia (BO)
Tel. 051 736958

■ **Manimania** di L. Rita Sciarrotta
Via Massarenti, 135/cde
40138 Bologna
Cell. 335 8237768
E-mail: luiginarita@libero.it
www.manimaniabologna.it

■ **Nails Café**
Centro Ricostruzione Unghie
Nail Bar
Galleria Falcone Borsellino, 2/D
40123 Bologna
Tel. 051 230086
E-mail: info@nailharmony.it
www.gelish.it

■ **Trebosi Nail Point**

Nobu Sun & Spa
di Carlotta Romeo
Via Bazzanese, 32/6
40033 Casalecchio di Reno (BO)
Tel. 051 6133627

■ **Pianeta Bellezza**
Nail Center - Centro Estetico
Via Risorgimento, 23/b
40069 Riale di Zola Predosa (BO)
Tel. 051 750781 - Fax 051 6187064

■ **Rebecca's Nail**
di Ingrid Surasenco
Via Saliceto, 2/1
40013 Castel Maggiore (BO)
Cell. 340 9940771
E-mail: rebeccasnail@tiscali.it
Facebook: rebecca's nail

Ferrara e provincia

■ **Artesetica by Annalisa**
Via Caprera, 15
44029 Porto Garibaldi (FE)
Cell. 349 2253548
E-mail: lisa.art@libero.it

■ **Centro estetico Solemare**
di Marinella Camattari
Viale Dolomiti, 37
44020 Lido di Pomposa (FE)
Cell. 347 5651010

■ **Cnd Shellac Certified Salon**
New Look di Simona Gorini
Parrucchieri - Nail Center
Via Giacomo Matteotti, 3
44028 Poggio Renatico (FE)
Cell. 347 4958114
E-mail: simonagorini74@gmail.com

■ **Elisa Nail Center**
di Micai Elisa
Via Ungarelli, 2D
44011 Ferrara
Cell. 348 7439752
E-mail: micaielisa@libero.it
Facebook: Elisa Nail Center Ferrara
Instagram: elisa_micai_nail_artist

■ **Fabio Billoni**
studio e centro estetico
Via Otello Putinati, 165D
44124 Ferrara
Tel. 349 8195350 - 0532 1820990
www.fabiobilloni.it

■ **La Bottega delle Unghie**
di Bini Chiara
Via Nino Bonnet, 43
44123 Ferrara
Tel. 0532 790339

■ **Mania Unghie&Bellezza**
Via Ragno, 21 - 44121 Ferrara

■ **Punto Tre Cosmesi**
c/o City of Nails
Nail artist Silvia Freguglia
Via Maria Majocchi Plattis, 2/2
44121 Ferrara
Cell. 370 3456246
Instagram: Silviettamollonpro

Forlì-Cesena e provincia

■ **Adamo ed Eva**
di Milena Galassi
Via Pietro Nenni, 5
47035 Gambettola (FC)
Cell. 348 8265395

■ **Cnd Shellac Certified Salon**
Centro Estetico Serendipity
di Prati Cristina
Via Maceo Casadei, 28
47121 Forlì (FC)
Cell. 338 482 1213
E-mail: criserendipity@gmail.com

■ **Cnd Shellac Certified Salon**
L'arte del benessere di Montali Sabina
Via Perugia, 73
47020 S.Vittore Di Cesena (FC)
Tel. 0547 662365
E-mail: artebenessere@live.it

■ **Nails Boutique Galaxy Corner**
Adamo ed Eva di Galassi Milena
Centro Estetico - Nail Center
Via Pietro Nenni, 5
47035 Gambettola (FC)
Cell. 348 8265395

■ **Nailsi**
Punto shop Rossi '80
Via Emilia Ponente 1799
47522 Cesena (FC)
Cell. 340 7644930

■ **Nayumi Estetica** di Ersilia Bertari
Centro Estetico - Nail Center
Via Paradiso, 238-47521 Cesena (FC)
Te. 0547 28519 - cell. 347 2920185

Modena e provincia

■ **Centro Trebosi**
Dimensione Mani
di Manuela Merli
Via Vincenzo Borelli, 2
41100 Modena
Cell. 347 4891886

■ **Perfect Nails**
Beauty & Design srl
via Carlo Zucchi, 41 A
41123 Modena
Tel. 059 826703
beautyanddesign2013@gmail.com

■ **Pianeta Mani** di Santer Astrid
Via G. Matteotti, 54 - 41012 Carpi (MO)
Tel. 059 6228198

Parma e provincia

■ **Nail Art** di Chiara Parti
Largo Remo Coen, 37/A
43100 Parma
Tel. 0521 989039 - 0521 243773
Cell. 340 0066401
E-mail: c.parti@virgilio.it

■ **Punto shop Rossi '80**
Color Nails
Viale Piacenza, 63/A - 43100 Parma
Tel. 0521 294061

Piacenza e provincia

■ **Mani D'arte**
Via Emilia Pavese, 3
29010 Piacenza
Tel. 0523 712790

Ravenna e provincia

■ **Arte Unghie Giuliette**
di Simona Righi
Viale Alfredo Oriani, 41
48015 Milano Marittima (RA)
Cell. 339 8926102
E-mail: righisimona19@gmail.com
FB: giuliette righi (arte unghie giuliette)

Instagram: arteunghiegiuliette

■ **Centro Estetico Rosy**
di Nicolosi Luigi Francesco & C.
Nail Center - Centro Estetico
Via del Pescatore, 21
48020 Punta Marina Terme (RA)
Tel. 0544 437010
www.centroesteticrosy.it

■ **Eve Nails Saloon**
di Ksenia Oster Miller
Corso Matteotti, 2/C
48018 Faenza (RA)
Tel. 0546 667696
E-mail: info@evenailsaloon.com
www.evenailsaloon.com

■ **Kylua Nails**
Kylua Nails Point
Via Martiri di Felisio, 305
48014 Castel Bolognese (RA)
Tel. 0546 656886 - cell. 347 9764226

Reggio Emilia e provincia

■ **Shalimar Tatto & Nails**
V.le Enzo Bagnoli, 29
42035 Castelnovo Ne Monti (RE)
Tel. 0522 812335
E-mail: shalimar.nailstatto@libero.it

■ **Vanity Nails**
c/o Vanity Parrucchieri
Piazzale 27 Gennaio, 2/A
42013 Casalgrande (RE)
Tel. 0522 719899
E-mail: felicia_11@hotmail.it
vanityparrucchieri@virgilio.it

■ **You Nails**
Shalimar Tatto & nails
Viale Enzo Bagnoli, 29
42035 Castelnovo ne' Monti (RE)
Tel. 0522 812335
E-mail: shalimar.nailstatto@libero.it

Rimini e provincia

■ **Appel** di Rossi Fiorenzo & C. S.n.c.
Via Pietrarubbia, 32/G
47900 Rimini
Tel. 0541 728434
E-mail: info@appelonline.it

■ **Centro estetico Excellent nails & beauty**
di Sycheva Sofiya
Via Guglielmo Marconi, 87
47924 Rimini
Cell. 329 0294831
E-mail: olgasycheva@yahoo.it

■ **Chic Nails**
Nipar Diffusione Estetica S.r.l.
Via Abetti, 17 A/B/C
47900 Rimini
Tel. 054 1392194
E-mail: nipar@nipar.it

■ **Nails Elite**
Via Bertola, 14 - 47900 Rimini
Tel. 0541 709111
Fax: 0541 59349
E-mail: info@nailselite.it
www.nailselite.it

■ **Professional Nail Design**
Via Largo della Pace, 36
47841 Cattolica (RN)
Cell. 348 4690327
www.professionalnaildesign.com

Friuli Venezia Giulia Trieste e provincia

■ **Acconciature Sara**
di Sara Persoglia
Via Bartolomeo D'Alviano, 88
34144 Trieste
Tel. 040 7606584
E-mail: sara.persoglia@alice.it
Facebook: Acconciature Sara

■ **Centro Abbronzatura ed Estetica Mirage**
Via S. Maurizio, 3/B - 34100 Trieste
Tel. 040 360303
Cell. 334 5668669

■ **DB Nails**
di Barbara Babic
Via Valdirivo 34
34132 Trieste
Cell. 347 0669541
E-mail: barbara.babic@alice.it

■ **Ego Studio**
di Ornella Lapaine
Via San Lazzaro, 18
34122 Trieste
Tel. 040 634383
E-mail: egostudio.ts@gmail.com
www.egostudiots.com

■ **Nail Sitem**
di Jvashchenko Laryssa
Via Ginnaistica, 13
34144 Trieste (TS)
Tel. 392 3247651

■ **Nails & Nails**
di Donatella Spinella
Via Francesco Crispi, 13
34125 Trieste
Cell. 346 3706000
E-mail: dollyts@hotmail.it
Facebook: Nails & Nails Donatella Spinella

Gorizia e provincia

■ **Dandeli Nails**
di Erica Voltolina
Loc. Pradis, 22/Bis
37071 Cormons (GO)
Cell. 392 8343771
E-mail: erica.voltolina@gmail.com

■ **Dimensione Benessere**
di Alessia Pironio
Via I Maggio, 58
34074 Monfalcone (GO)
Tel. 0481 723128
info@centrodimensionebenessere.com

■ **Indigo**
Cris Nail Design di Cristina Poian
Via Roma, 8
34077 Ronchi dei Legionari (GO)
Cell. 335 8757212
E-mail: crisnaildesign@gmail.com
www.crisnaildesign.it
www.crisnaildesign.it/shop

■ **L'Istrice di Codromaz Francesca & C.**
Via Pietro Zorutti, 24
34071 Cormons (GO)
Cell. 339 6626880

■ **Nail Art Class**
Is Magnetic
di Emanuela Bosdachin

Nail care & Nail school
Via Dante, 28 - 34078 Sagrado (GO)
WP 327-6319660

■ **Nail Studio**
di Gelsomina Tondo
Via Tagliamento, 4
34074 Monfalcone (GO)
Tel. 0481 486187
Cell. 333 6698179
E-mail: gessica28@alice.it
www.nail-studio.it

■ **Sa Nails Studio**
Sabrina Anello
Via S. Lorenzo 73
34077 Ronchi dei Legionari (GO)
Cell. 392 8494118
Sasire83@gmail.com

■ **So! Dinky Nails** - Nail Studio
di Morena Bressan
Via Papalina, 12
34072 Gradisca d'Isonzo (GO)
E-mail: sodinkynails@yahoo.it
FB+Instagram: sodinkynails
www.sodinkynails.it

■ **Stefano Pucci Parrucchieri**
Spela Vurusic - Nail Artist
Via Pocar G.F. 1
34074 Monfalcone (GO)
Cell. 347 0651454

Pordenone e provincia

■ **Altro Mondo Studio**
di Cristina Marsonet
Via Carnaro, 5
33170 Pordenone
Cell. 347 7177504 - 333 2679888
Fax 0434 540932
E-mail: altromondostudio@libero.it

■ **Beauty & Co.**
di Erika Moret
Centro Estetico - Nail Centre
Via Bellasio, 148
33084 Cordenons (PN)
Tel. 0434 538171
Cell. 338 9116925

■ **Carnaby Street Parrucchieri**
Piazza della Vittoria, 16/17
33084 Cordenons (PN)
Cell. 328 2228540
E-mail: chiarabortolussi@hotmail.it

■ **Estetica Lady Mariet**
di Francesca Allegretto
Via Beorchia, 26
33080 San Quirino (PN)
Tel. 0434 917046

■ **Estro Nails** di Rallo Silvia
Via Giuseppe Garibaldi, 11
33074 Fontanafredda (PN)
Cell. 393 3828446
E-mail: estronails@yahoo.it
www.estronails.com

■ **Ilaria Nails**
di Ilaria Giarla
Via Aquileia, 42
331 70 Pordenone
Cell. 348 4321163
E-mail: nikilaria@interfree.it

■ **Kiara Nails**
di Chiara Pen
Via Enrico Toti, 75/A
33082 Azzano Decimo (PN)

Cell. 339 4877194
E-mail: chiara.pen@alice.it

■ **Studio In punta di dita**
di Cristina Orazio
Via Campo Marzio, 6/D
33077 Sacile (PN)
Cell. 347 0335037
E-mail: info@studioinpuntadidita.it
www.studioinpuntadidita.it

■ **Vallynails** di Vally Tellan
Via Campomarzio, 34
33077 Sacile (PN)
www.vallynails.it

Udine e provincia

■ **Astra Nails**
L'onglerie di Orietta Barbarotto
Via Garibaldi, 15
33061 Rivignano Teor (UD)
Cell. 334 3616166

■ **B. Star's** di Sabrina Sandrin
c/o Estetica Sinergie
Viale Venezia, 265 - 33100 Udine
Cell. 338 5644006
E-mail: sandrin.sabrina@libero.it

■ **Bellezza Made in Italy**
di Damiani Cher
Via Galileo Galilei, 42
33010 Tavagnacco (UD)
Tel. 0432 1743420
Cell. 333 4193614
E-mail: info@bellezzamadeinitaly.org
www.bellezzamadeinitaly.org

■ **Dhea Nails & Beauty**
Via Ermacora, 2 - primo piano
33028 Tolmezzo (UD)
Tel. 0433 949104
Cell. 349 3406272
E-mail: casaliellen@yahoo.it
Facebook: Dhea Nails & Beauty
Instagram: Dheatolmezzo

■ **Dea Estetica & nails**
di Debora Gubiani
Via Grap, 16
33030 Forgaria nel Friuli (UD)
Cell. 347 9844791
www.deaestetica.com

■ **Fusion**
di Giancarla Bertuzzi
Via Chiavris, 2
33028 Tolmezzo (UD)
Cell. 339 1522931

■ **Harmony Nails & Beauty**
di Gennj Meneghin
Via Vittorio Veneto, 25
33053 Latisana (UD)
Tel. 0431 517497

■ **Il Graffio** di Antonella Casco
Via Roma, 127
33037 Pasian di Prato (UD)
Cell. 328 8290184
E-mail: leluti@libero.it
www.ilgraffio.biz

■ **Mani Mania** di Silvia Fantini
Via Pisani, 4 - 33057 Palmanova (UD)
Cell. 335 5603423
E-mail: mani.mania@alice.it

■ **Miky Nails**
di Michela Danelutti
Via Antonio Lazzaro Moro, 48

33100 Udine
Cell. 334 8787290

■ **Nails Time**
di Cinzia Sandrin Longo
Via Tarvisio, 118
33054 Lignano Sabbiadoro (UD)
Cell. 347 7125598

■ **Reginalis**
Punto shop Rossi '80
Via Grazzano, 61/B - 33100 Udine
Cell. 328 5615035

■ **Sue Nailstylin**
di Susanna La Torre
Via Ronchi, 58 - 33100 Udine
Tel. 0432 501935
Cell. 392 5148385 - 347 8181932

Lazio Roma e provincia

■ **1st. Nail Center**
Via di Portonaccio, 182 - 00159 Roma
Tel. 06 4393151

■ **Abbronzatissimi**
di Ilaria Petruccioli
Via G. Giolitti, 12/B
00013 Mentana (RM)
Tel. 06 89533743

■ **Ally Nails Art**
di Alina Stancu
Via Tito Labieno, 98 - 00174 Roma
Cell. 340 8901568
E-mail: allynails@yahoo.com

■ **Amr Nails** di Anna Maria Ricci
Via Stefano Boccapaduli, 56
00151 Roma
Tel. 06 98184027
Cell. 346 5130457
E-mail: amrnails@amrnails.com
www.amrnails.com

■ **Anny Nails**
di Anna Di Capua
Via Marino Dalmondo, 51
00123 Roma
Tel. 06 30818419
E-mail: annadicapua@tiscali.it

■ **Bahr City Spa**
Piazza Rondonani, 30 - 00186 Roma
Tel. 06 4566 6400
FB: bahrgamax
IG: bahr.gamax
www.bahrcityspa.it

■ **Beauty B di Nyto S.r.l.**
Nail Corner
Via Portuense, 844 - 00148 Roma
Tel. 06 89531623
E-mail: nyto60@libero.it

■ **Brillbird**
Eden Beauty Center di Tiziana Di Bari
Centro Estetico - Nail Center
Via Fosso dell'Acqua Mariana, 187
00118 Roma
Tel. 06 79846628
Cell. 392 4560727
E-mail: sara@elitecosmetix.it

■ **Christin's Nail art**
di Anzilotti Christin
Viale Giuseppe Mazzini, 1
00047 Marin (RM)
Cell. 392 8327055
E-mail: christinsnailart@gmail.com

■ **Clarissa Point**
Yudania Fascion
Via degli Armenti, 73 A
00155 Roma
Cell. 331 7721339

■ **Cnd Shellac Certified Salon**
Dimensione Donna di Brigida Fiorella
Via Sava, 27
00133 Roma
Tel. 06 64832606

■ **Cnd Shellac Certified Salon**
L'ideale nails Anna Punzi
Via Alcide De Gasperi, 38
00041 Albano Laziale (RM)
Tel. 06 64006315
E-mail: annap.86@hotmail.it

■ **Cnd Shellac Certified Salon**
Mistica
Via S. Michele, 40
00046 Grottaferrata (RM)
Tel. 06 9458893
E-mail: franzy-fra@hotmail.it

■ **Cnd Shellac Certified Salon**
Sun Body
Via Val Maggia, 154 - 00141 Roma
Tel. 06 45491726

■ **Cnd Shellac Certified Salon**
Pin Up Nail
Via delle Gondole, 152
00121 Ostia (RM)
Tel. 06 5697219

■ **Cnd Shellac Certified Salon**
Lotus Sas
Via Carlo Dossi, 89/91 - 00137 Roma
Tel. 06 86897496
E-mail: lotusbeautycenter@libero.it

■ **Crystal Nails**
Roma Piramide di Valentina
Faccitondo
Via Pellegrino Matteucci, 94 96
00154 Roma
Tel. 06 31059078
Cell. 393 1189590

■ **Dora Nails Make Up**
di Leone Addolorata
Corso V. Emanuele, 166
00010 Marcellina (RM)
Cell. 339 8791402

■ **Enza Nails**
di Enza Iovino
Viale Pio XII, snc
00036 Palestrina (RM)
Cell. 333 8977461
E-mail: enzanails@gmail.com

■ **Fashion Look Academy**
di Salvatore Calemma
Via Nocera Umbra, 36 - 00181 Roma
Tel. 06 7883298 - Cell. 347 6541632
E-mail: fl.academy@libero.it

■ **Fashionails Roma**
di Scuccimarro Sabrina & C. Sas
Via Raffaele Battistini, 26
00151 Roma
Tel. 06 58232691
Cell. 391 7645618
scuccimarro_sabrina@hotmail.it
fb: naillover roma monteverde

■ **Femme Srl**
Viale Isacco Newton, 90/92
00151 Roma

Tel. 06 93575764
E-mail: femmeroma@gmail.com
www.femmeroma.it
Facebook: Femme
Instagram: Femme

■ **Freedom**
Punto shop Rossi '80
Via dell'acquedotto del Peschiera,
184/186 - 00135 Roma
Tel. 06 30602182
Cell. 393 1557122

■ **Gamax Academy Roma**
Via D'aracoeli, 35 - 00186 Roma
Tel. 389 7637986
E-mail: formazione@gamax.it
www.gamaxacademy.com

■ **Glownails**
di Marchi Lucia
Via Monti di Primavalle, 61
00168 Roma
Tel. 06 61283308

■ **Hollywood Stars Nail**
Via Leopoldo Micucci, 11/b
00173 Roma
Tel. 06 7234018
E-mail: info@solounghe.it

■ **Il Salotto delle Unghie**
Via Franco Sacchetti, 60
00137 Roma
Tel. 06 87130040 - 06 45665114

■ **Indy Nails Rome** di Rita
Spadoni
Via del Cardello, 30 - 00184 Roma
Tel. 06 90200892
E-mail: ritaspar@libero.it

■ **Just For Nails** di Moise Claudia
Via Decio Mure, 9/11 - 00174 Roma
Tel. 06 98180985 - cell. 328 4554263
E-mail: info@justfornails.it

■ **L'Angolo del Sole**
di Santese Giovanna
Centro Estetico
Via Empolitana, 216/A
00019 Tivoli (RM)
Tel. 0774 318399

■ **L'arte nelle mani**
Antonella Lattanzi
via Saluzzo, 13/A
00182 Roma
Tel. 06 7018464
Cell. 392 9481981

■ **La più bella del reame**
di Jessica Lisa
Largo Luigi Cossa, 43
00148 Roma
Tel. 06 65743876
Cell. 327 4059855
E-mail: lisa.jessica80@gmail.com

■ **La Rara Bellezza**
di Rara Fiorani
Largo Giovanni Baja, 10/A
00019 Tivoli (RM)
Tel. 0774 281005

■ **Mani... Mania**
di Annamaria Epifani
Via Val di Fassa, 22
00015 Monterotondo Scalo (RM)
Cell. 393 9244822
E-mail: annamaria.epifani@alice.it

■ **Manolo Di Bartolomeo**
Nail Artist
Cell. 334 7650730
E-mail: lolomeo78@libero.it

■ **Mille Colori** di Elena Rocchi
Via Giolitti, 20/B
00013 Mentana (RM)
Cell. 347 0655166

■ **Monique Nails**
di Monica Palazzesi
Via Lucio Elio Seiano, 13
00174 Roma
Tel. 06 64780933

■ **MV Academy Nail Professional**
Sun and Class S.r.l.
Via Tuscolana, 520-522-524
Ang. Via Rocca di Papa, 1 - 00173 Roma
Tel. 06 7826260
E-mail: info@mvnails.com

■ **Nail Academy**
di Aureli Giuseppe
Via Di Portonaccio, 198/Ab
00159 Roma
Tel. 06 4385347 - Fax 06 43599222

■ **Nail Art Gallery** di Monica Rossi
Vicolo Inversata, 11 - 00019 Tivoli (RM)
Cell. 349 8383263 - 331 5907746
E-mail: monique-margot@hotmail.it

■ **Nail City**
For Nails di Luigi A. & C
Via G. Garibaldi, 18
00045 Genzano di Roma (RM)
Tel. 06 9399341

■ **Nail Fashion Store**
Via Edoardo Jenner, 41/A
00151 Roma
Tel. 06 98935950
E-mail: info@nailfashionstore.it
www.nailfashionstore.it

■ **Nailbar Gamax Appia**
Via Appia Nuova, 87 - 00197 Roma
Tel. 06 66735219
E-mail: viaappianuova@nailbar.it
FB: nailbargamax
IG: nailbar_gamax
www.nailbargamax.it

■ **Nailbar Gamax EUR**
Viale dell'Arte, 45-47 - 00144 Roma
Tel. 06 45425972
E-mail: vialedellarte@nailbar.it
FB: nailbargamax
IG: nailbar_gamax
www.nailbargamax.it

■ **Nailbar Gamax Monti**
Via del Boschetto, 130 - 00184 Roma
Tel. 06 94367391
E-mail: vialdelboschetto@nailbar.it
FB: nailbargamax
IG: nailbar_gamax
www.nailbargamax.it

■ **Nailbar Gamax Parioli**
Viale dei Parioli, 94/A - 00197 Roma
Tel. 06 45424956
E-mail: vialedeiparioli@nailbar.it
FB: nailbargamax
IG: nailbar_gamax
www.nailbargamax.it

■ **Nailbar Gamax Piazza Venezia**

Via d'Araccoli, 35 - 00186 Roma
06 69295181
info@nailbar.it
FB: nailbargamax
IG: nailbar_gamax
www.nailbargamax.it

■ **Nailbar Gamax Pzza Rondanini**

Piazza Rondanini, 30 - 00186 Roma
Tel. 06 45666400
E-mail: bahr@gamax.it
FB: nailbargamax
IG: nailbar_gamax
www.nailbargamax.it

■ **Nailbar Gamax Via della Vite**

Via della Vite, 39/A - 00187 Roma
Tel. 06 89534832
E-mail: viadellavite@nailbar.it
FB: nailbargamax
IG: nailbar_gamax
www.nailbargamax.it

■ **Nailbar Gamax Via Giulia**

Via Giulia, 72 - 00186 Roma
Tel. 06 6838911
E-mail: viagiulia@nailbar.it
FB: nailbargamax
IG: nailbar_gamax
www.nailbargamax.it

■ **Nailover**

Manilù di Barillari Lucia
Via dell'Unione, 22
00015 Monterotondo (RM)
Tel. 06 89522507
Cell. 338 1137393

■ **Nail Star**

di Marina Iuliano
Via Castiglione della Pescaia, 11/A
00148 Roma
Cell. 334 8856129
E-mail: marina.iuliano@alice.it

■ **Nailita Salone unghie**

Via Coni Zugna, 107/F
00054 Fiumicino (RM)
Tel. 06 6581523
E-mail: info@nailita.com
www.nailita.com

■ **Nails Care Salon**

di Mendez Ena
Piazza Cairoli, 24
00049 Velletri (RM)
Cell. 327 8196821

■ **Pin Up Nail Tattoo&Beauty**

di Paola Ceccarelli
Via delle Gondole, 110 - 00121 Roma
Tel. 06 5697219
E-mail: p.ceccarelli@email.it
www.pinupnail.it
Facebook: pin up nail

■ **Pronails Pitta e Barbie S.n.c.**

Via Sante Bargellini 36/38
00157 Roma
Tel./Fax: 06 41793547
Cell. 366 6545905
E-mail: pittabarbie@libero.it

■ **Rusty Nail** di Eleonora La Torre

Via Tiziano, 18
00040 Pavana di Castel Gandolfo (RM)
Tel. 06 83606626
E-mail: elelatorre@libero.it

■ **Rome Nail Academy**

Via di Portanaccio 174, 00159 Roma
Tel./fax: 06 4385347

E-mail: info@nail-roma.com
www.nail-roma.com
www.nailshopping.it

■ **Rome Nail Academy**

SZ Nail Design di Silvia Zu
Via Caio Canuleio, 71 - 00174 Roma
Tel. 06 64780535 - cell. 328 4830214
www.sznailedesign.it

■ **S.C.K. Nails**

Via Trofarello, 13 - Zona Casolotti
00166 - Roma
Cell. 339 4289342

■ **Solo Tu Day Space**

di Manuela Variotta
Via di Morena, 27/29 - 00043 Roma
Tel. 06 7915472
www.solotuo.it

■ **Studio Style**

di Pierini Monica & C.
Nail Center - Centro Estetico
Via dei Gelsi, 79/B - 00171 Roma
Tel. 06 2156894
E-mail: studio-style@tiscali.it

■ **Sweet Harmony**

di Alessandrini Palmira
Via Antonio Locatelli, 13
00012 Guidonia Montecelio (RM)
Tel. 0774404184
Cell. 366 2338280
E-mail: alessandriniipalmira@hotmail.it
Facebook: Sweet Harmony di Alessandrini Palmira
Instagram: sweetharmonybeauty

■ **The Nail Specialist & More S.r.l.**

Via Enrico Fermi, 144/146/148
00146 Roma
Tel. 06 55302176 - fax 06 55368106

■ **Unghie e Bellezza Doctor Nails**

di Cossu Alessandra
Via Duca degli Abruzzi, 301
00055 Ladispoli (RM)
Cell. 320 3727931
E-mail: unghiebellezzacerenova@gmail.com

■ **Unghiemania**

di Francesca Antonioni
Via Franco Sacchetti, 15/E
00137 Roma
Tel. 06 87200267
Cell. 340 3114944
E-mail: francesca@unghiemania.it
www.unghiemania.it

■ **Frosinone e provincia**

■ **Centro RobyNails**

Beauty Art
Via Farnese, 54 - 03020 Pico (FR)
Tel. 0776 544316

■ **Estetica Solarium**

"Un posto al sole"
di Angelica Caroselli
Via Casilina, 48
03030 Castrocielo (FR)
Tel. 0776 79482

■ **Nail Art Gallery**

di Monica Rossi
Nail Center - Centro Corsi
Via Aldo Moro, 66 - 03100 Frosinone
Tel. 0775 1730913
Cell. 349 8383263 - 331 5907746

E-mail: monique-margot@hotmail.it

■ **Veronik nails & beauty**

di Veronica Viglianti
Via Ponte Vasagalli, 76
03029 Veroli (FR)
Cell. 338 9832495

■ **Latina e provincia**

■ **Alchimia della Bellezza**

Centro Estetico - Nail Center
Via Bramante, 12 - 04100 Latina
Tel. 0773 697198
Cell. 348 9001151
E-mail: greta.l@libero.it

■ **Crystal Nails**

Coco Nail di Maira Gavini
Via Guglielmo Marconi, 10/12
04011 Aprilia (LT)
Cell. 345 4219810
E-mail: coconail@live.it

■ **ISEP**

(Istituti superiori di Estetica)

Centro Estetico - Nail Center
Via Cimarosa, 40 - 04011 Aprilia (LT)
Tel. 06 9200082 - cell. 348 9001151
E-mail: greta.l@libtel.ero.it

■ **Nailover Latina**

Vip Nails & Beauty
Via Salita Annunziata, 129
04019 Terracina (LT)
Cell. 347 6700529
E-mail: nailover.fr.it@gmail.com
Facebook: nailover latina-frosinone

■ **Nails Bar Aej Biocosmetics**

C/O Torre Pontina
Via Ufente, 20 - Ingresso Uffici
04100 Latina
Tel. 0773 1510068
Cell. 391 7584186
E-mail: info@nailsbar.org

■ **Pianeta Donna**

di Rita Misuraca
Via Andrea Costa, 36 (angolo via
Marco Polo) - 94022 Fondi (LT)
Cell. 327 9898238

■ **Robynails**

Il benessere di Virna
Via Ugo Foscolo, 8 - 04022 Fondi (LT)
Tel. 0771 515881
E-mail: lombardi.vi@libero.it

■ **Rieti e provincia**

■ **Cnd Shellac Certified Salon**

I cinque sensi
Via Diego Eusebi, 12
02047 Poggio Mirteto (RI)
Tel. 0765 441122
E-mail: norma.renzi@virgilio.it

■ **Myart Estetica e unghie**

di Martina Aguzzi
Via Silvio Picerli, 27 - 02100 Rieti
Cell. 320 8237234
E-mail: myartunghie@gmail.com

■ **Viterbo e provincia**

■ **Muza Nails**

di Elisa Araceli
Via L. Galvani, 26 - 01100 Viterbo
Tel. 0761 251197
E-mail: muzanails@libero.it
www.muza.it

■ **GlossArt**

Centro nail e dermopigmentazione
di Alessandra De Grossi
Via Garibaldi, 38
01010 Marta (VT)
Cell. 346 0183009
E-mail: alessandra.deg@libero.it

■ **Roxy Nail Store**

di Rosanna Settembri
Via della Caserma, 5
01100 Viterbo
Tel. 0761 306386
Cell. 349 1940482

■ **Liguria**

■ **Genova e provincia**

■ **Black&White** Nail Center

di Barbara Vitranò
Vico Gromolo, 2
16039 Sestri Levante (GE)
Cell. 3296181822
E-mail: info@blackandwhitenails.it
www.blackandwhitenails.it

■ **Brillbird**

Miss Nails di Silvia Molinari
Via Chiaravagna, 18 m/r
16153 Genova
Tel. 010 8593313
Cell. 347 2184535
E-mail: missnailssestri@gmail.com

■ **Cnd Shellac Certified Salon**

Centro estet. Beauty break
di Luisa Gambino
Via Scarsellini, 18
16149 Genova
Tel. 010 415327

■ **Estetica Club Maldive**

di Cossu Katia
Centro Estetico - Nail Center
C.so Gastaldi, 5/8 - 16131 Genova
Tel. 010 311511
E-mail: cossu.katia@gmail.com

■ **Il magico mondo di Trilly**

di Bonfantino Tanja
via Raimondo Amedeo Vigna, 24 rosso
16154 Genova
Cell. 347 5025807
E-mail: tanjabonfantino@gmail.com

■ **KB School Liguria**

Pink & White Sas
di Pamela Demontis
Via Pasquale Pastorino, 112 R
16163 Genova
Tel. 010 7262143
Cell. 345 9795114
E-mail: info@pinkwhite.it
kbliguriapink@libero.it

■ **Nonsolounghie.Com S.r.l.**

di Milena Migliorini
Via Michele Novaro, 22 Rosso
16143 Genova
Tel. 010 8699998
www.nonsolounghie.com

■ **Pazze per le unghie**

Piazzale Parenzo, 39R
16139 Genova
Cell. 344 1409443
pazzeperleunghie3@gmail.com

■ **Pazze Per Le Unghie**

Corso Luigi Andrea Martinetti, 79 R
16149 Genova
Cell. 347 4727720
E-mail: pazzeperleunghie@gmail.com

sito web: www.pazzeperleunghie.it
Facebook: pazzeperleunghie

■ **Pazze Per Le Unghie**

Piazzale Parenzo, 39 Rosso
16139 Genova
Cell. 344 1409443
pazzeperleunghie3@gmail.com

■ **Solarium Club Maldive**

di Katia Cosso
Corso Aldo Gastaldi, 5
16131 Genova
Tel. 010 311511
E-mail: katia.cosso@libero.it

■ **Starlight** di Fulvio Perleghini

Via Sabotino, 33/35 Rosso
16156 Genova
Tel. 010 6973982
E-mail: fulvio.perleghini@gmail.com
www.nailspastarlight.com

■ **Trebosi Nail Point**

Mercé Estetica e Nail Art
Monica e Meri
Viale Cembrano, 15 R
16148 Genova
Tel. 010 3076631
E-mail: mo1986@hotmail.com

■ **Imperia e provincia**

■ **Cristina Nails & Fashion**

di Cristina Urzi
via Carso, 13 - 18039 Ventimiglia (IM)
Cell. 333 3764633

■ **Istituto di bellezza Golden beauty**

Via giardini Vittorio Veneto, 8
18038 Sanremo (IM)
E-mail: goldenbeauty@hotmail.it

■ **Manimania Sonia**

di Lallai Sonia
Via XXV Aprile, 144 B
18100 Imperia.
Cell. 347 7925715
E-mail: lallai_sonia@libero.it

■ **La Spezia e provincia**

■ **Nails Mania**

Viale Italia, 434 - 19126 La Spezia
Tel. 0187 518183

■ **Marilù**

Giorgio Bergitto
Via 25 Aprile, 65 - 19031 Ameglia (SP)
Tel. 0187 609016
E-mail: info@nails-mania.com

■ **Savona e provincia**

■ **Centro estetico Culture Nails**

di Jessica Giantomassi
Via Malocello, 27
17019 Varrazze (SV)
Tel. 019 7703712
E-mail: culturenails44@libero.it

■ **Chiaramania** di Chiara Resio

Via Barrili, 45 - 17043 Carcare (SV)
Tel. 349 8467995

■ **Cnd Shellac Certified Salon**

Rosso Jungla
Via Niella, 44 R - 17100 Savona
Tel. 019 5282480
E-mail: f.d.rossojungla@gmail.com

■ **L'essenza** di Cinzia Auditore

Piazza Madonna della Guardia, 1/R

17052 Borghetto Santo Spirito (SV)
Tel. 0182 973282
E-mail: essenza2004@yahoo.it

■ **L'Unghia che Brilla**
Via Luigi Corsi, 117 - 17100 Savona
Cell. 340 8424341

Lombardia Milano e provincia

■ **Brazilian Beauty Center**
Via Dante Alighieri, 34/A
20021 Bollate (MI)
Tel. 02 38301511

■ **Cnd Shellac Certified Salon**
Nails & beauty di Nania Katia
Via Romagna, 47/B
20090 Monza (MB)
Tel. 039 2000732

■ **Cnd Shellac Certified Salon**
Armonia di Anna Sposato
Via Paulo 8 - 20067 Tribiano (MI)
Tel. 02 89650067
E-mail: armoniatribiano@gmail.com

■ **El Paraiso**
di Lacerenza Francesca
Via Ettore Ponti, 21 - 20143 Milano
Cell. 348 8615809
E-Mail: kikkastella36@gmail.com

■ **Esserbella Parrucchieri**
di Bianca Cappelletti
Via Filippo Brunelleschi, 9
20090 Corsico (MI)
Tel. 02 43131614
Cell. 392 9062817

■ **ForNails** di Norini Maria
Via Delle Abbadesse, 46/48
20124 Milano
Tel. 02 683096
E-mail: info@formails.net
www.formails.net

■ **Independent Nails**
Onicotek
di Elisabetta Pispisa
Via Sant'Antonio, 14 - 20122 Milano
MM3-Missori; MM1-Duomo
Cell. 347 8505672

■ **Le Fate Chic** di Chiara Pengo
Viale Zara, 132 - 20125 Milano
Tel. 02 365 35 443
Cell. 347 3597990
E-mail: lefatechic@gmail.com

■ **Le Gatte**
di Valente Rita
Piazza Minniti Tito, 6 - 20159 Milano
Tel. 02 66825367
Fax 02 60730000
E-mail: gatte@gattedimanitu.it

■ **Manie di Bellezza**
di Elisa Lombardo
Via Brodolini, 20/B
20090 Pieve Emanuele (MI)
Tel. 02 91210254
E-mail: maniebellezza@gmail.com

■ **Micasolomani**
di Micaela Sentigalliesi
Via Curiel, 20
20090 Trezzano sul Naviglio (MI)
Tel./Fax: 024452034
Cell. 3479160729
E-mail: msenigalliesi@libero.it

■ **My Nails**
di Johansson Maria Birgitta
Via Montegani, 64 - 20141 Milano
Tel. 02 84892421
E-mail: mariapau98@hotmail.com

■ **Nail Saloon by RobyNails**
Residenza Portici Milano Due
20090 Segrate (MI)
Tel. 02 36584061
www.RobyNails.it

■ **Nail Saloon by RobyNails**
di Emme.Pi Nail's
Via Romagna, 1 - Ang. Via Emilia
20090 Buccinasco (MI)
Tel. 02 39547091

■ **Nails Deluxe** S.a.s.
di Gerardo Mariella & C.
Via Vitruvio, 43
20124 Milano
Tel. 02 6704704
E-mail: info@nailsdeluxe.it
www.nailsdeluxe.it

■ **Nailscube Peschiera**
c/o C.C.Le Galleria Borromea
Via della Liberazione, 8
20068 Peschiera Borromeo (MI)
Cell. 342 3393625
E-mail: info@nailscube.it
www.nailscube.it

■ **Ohana Il beauty polivalente**
di Veronica Di Stefano e Pantano Sara
Ripa di Porta Ticinese, 111
20143 Milano
Tel. 02 49524970
Cell. 333 7858023
hairandbeauty.ohana@hotmail.com
www.ohanabeautymilano.it

■ **Pamela Vecchia**
Via Flli Cairoli, 8
20026 Novate Milanese (MI)
Cell. 347 9329713
E-mail: pamelavec@yahoo.it

■ **Phs** S.n.c.
di Pillar & Soffientini
Via Carlo Amoretti, 8 - 20157 Milano
Tel. 02 3570279
www.phsitalia.it

■ **Shock nails**
di Anastasia Paravati
Via Barbara Melzi, 69
20025 Legnano (MI)
Cell. 338 3381993
E-mail: anastasia.paravati@virgilio.it

■ **Vanità Nails & Eyes Design**
Corso Garibaldi, 104 (sotto la galleria)
20121 Milano
Tel. 02 6597707
E-mail: info@vanitanails.com

■ **VanMax Nail Lounge**
by VanMax Manicure
Via Padova, 276
20132 Milano
Tel. 02 2562116
E-mail: info@vanmax.it
www.vanmax.it

Bergamo e provincia

■ **Crystal Nails**
Violablue Nailshop
Via Mazzini, 46/A
24034 Cisano Bergamasco (BG)

Tel. 035 787812
E-mail: violablue@live.it

■ **Esteticamania**
Centro Estetico - Nail Center
Via Fratelli Calvi, 10/F
24122 Bergamo
Tel. 035 321702
E-mail: estetica.mania@gmail.com

■ **Nails Mania**
Lory Frosio
Via Dante Alighieri, 66
24068 Seriate (BG)
Cell. 347 4824312
E-mail: nailsmania@tiscali.it
www.nailsmania.net

■ **Nailscube Orio Center**
Via Portico, 71
24050 Orio di Serio (BG)
Fax 392 5954422
E-mail: info@nailscube.it

■ **Pin-Up Centro Unghie**
Via Verdi, 27/E - 24122 Bergamo
Tel. 035 0602730

■ **Virginia Beauty Lab.**
Di Virginia Radolli
Via Tasca, 3 - 24122 Bergamo
Cell. 320 3582091
E-mail: beautybg@libero.it

Brescia e provincia

■ **Gamax Academy Brescia**
di Francesca Dolcini
Via Rodolfo Psaro, 15 - 25128 Brescia
Tel. 320 774 7285
FB: [gamaxacademybrescia](https://www.facebook.com/gamaxacademybrescia)
IG: [gamaxacademy_brescia](https://www.instagram.com/gamaxacademy_brescia)
E-mail: francesca.dolcini@yahoo.it
www.gamaxacademy.com

■ **Ladybird Store**
Ary Nails di Arianna Tonoli
Via Nazionale, 61
25080 Raffa di Puegnago
Lago di Garda (BS)
Cell. 333 1340560
E-mail: arianna-tonoli@hotmail.it

■ **Luxurious Nails**
di Romina e Monica Bolzoni
Via Malta, 8 - 25125 Brescia
Cell. 331 7860417 - 333 6009341
E-mail: rominanails@yahoo.it

■ **Mara Martinelli**
Via Gramsci, 64/D
25011 Calcinato (BS)
Cell. 327 1266990
E-mail: maramartinelli4@gmail.com

■ **MCR Unghie&bellezza**
di Roberta Sgromo
Via Antonio Tantarini, 8
20136 Milano
Cell. 392 22100781
E-mail: roberta.sgromo85@icloud.com

■ **Miosothis** di Mara Martinelli
Via delle Fiamme Verdi, 16
25080 Bedizzole (BS)
Cell. 327 1266990

■ **Nails Room** Sas
di Sonia Micaela Masserdotti
Via Zara, 60 - 25124 Brescia (BS)
Tel. 030 5030082

■ **Paola Nails**

Via Togliatti, 2D
25030 Roncadelle (BS)
Tel. 030 2780610
Cell. 339 5393418

■ **Unghie E Bellezza**
Via Fantoni, 21
25040 Bienna (BS)
Tel. 0364 40194
E-mail: beaceci84@libero.it

Como e provincia

■ **Crystal Nails**
Mari nails & beauty di Marija Valdmane
Via Mentana, 13/C - 22100 Como
Tel. 031 271144
E-mail: infomarinalnails@gmail.com

■ **Lillis Estetica**
di Nadia Bitturini
Via Alfieri, 18
22072 Cernenate (CO)
Tel. 0317 73546
Facebook: Lillis Estetica Solarium

■ **Trebosi Como**
di Alessandro Valenti
e Loredana Ferroni
Via Rezzonico, 4/6 - 22100 Como
Tel. 031 301622
E-mail: como@trebosi.com
www.ricostruzioneunghietrebosicomo.it

Cremona e provincia

■ **Studio Alexa & Giada**
Via Marconi, 29 - 26034 Piadena (CR)
Tel. 0375 380236 - Cell. 333 5458203
E-mail: giadanails@gmail.com
FB: alexa e giada

Lecco e provincia

■ **Cnd Shellac Certified Salon**
L'estetica di Barbara di Lindegg Barbara
Via Garibaldi, 121
23891 Barzanò (LC)
Tel. 039 9211389

Mantova e provincia

■ **Brunails** di Marogna Bruna
Via Giuseppina Rippa, 13
46045 Marmirolo (MN)
Tel. 0376 467222

■ **Cnd Shellac Certified Salon**
Like me di Merlo Nerina
Via Veneto, 16
46042 Castel Goffredo (MN)
Tel. 0376 780815

■ **Cnd Shellac Certified Salon**
Centro estetico F.V. di Viviana Falavigna
Vicolo Chiuso, 9/A
46029 Suzzara (MN)
Tel. 0376 532327

■ **La Mia Estetica**
di Caldognetto Daniela
Piazza Matteotti, 2
46042 Castel Goffredo (MN)
Cell. 338 3914096

Monza Brianza e provincia

■ **Blue Moon Nails**
di Valentina Parmeggiani e Teresa Carnovale
Via Borgazzi, 17 - 20052 Monza (MB)
Tel./Fax: 039 7490057

■ **Nail Passion**
c/o Centro Commerciale Globo

Via Italia, 197
20040 Busnago (MB)
Tel. 039 6957954

■ **Queen Nails Boutique**
Via Dante, 205 - 20049 Concorezzo (MB)
Tel. 0239 6010301
www.queennails.it

■ **Valentina Mandalà**
C/O Centro Estetico Cipria
Via Villorosi Don Antonio, 71
20832 Desio (MB)
Cell. 347 0140469
E-mail: vmandalab3@gmail.com
Facebook: Vm Nails & Lashes

Pavia e provincia

■ **Clarissa Point**
Nail art e message
Piazza della Repubblica, 11
27035 Mede (PV)
Cell. 327 0992772

■ **Isa Nails**
Piazza Italia, 11 - 27100 Pavia
Cell. 347-8774313
E-mail: isanailspv@yahoo.it
FB: [isanailsformazione](https://www.facebook.com/isanailsformazione)

■ **RobyNails**
Emme.Pi. Nail's S.r.l.
Via Paolo Diacono, 9 - 27100 Pavia
Tel. 0382 309740
www.RobyNails.it

Sondrio e provincia

■ **BCreativeLAB**
di Barbara Donini
Via Llanberis, 10
23017 Morbegno (SO)
Cell. 328 9774845
E-mail: info@bcreativelab.it

■ **Graffi d'artista**
di Marchioni Valentina
Via Pio Rajna, 20/22
23037 Tirano (SO)
Tel. 0342 703521
Cell. 371 1263969
E-mail: graffidartistavm@gmail.com
Facebook: [graffi d'artista](https://www.facebook.com/graffi.dartista)
Instagram: [graffidartista](https://www.instagram.com/graffidartista)

■ **Tira fuori le unghie**
di Luana Silvestri
c/o Health&Beauty Aquagranda
Via Rasia, snc
23030 Livigno (SO)
Cell. 338 8225560
E-mail: lunailstyle@gmail.com

■ **Unghierosse di Enrica Masseretti**
Via Caccia Dominioni, 49
23017 Morbegno (SO)
Cell. 338 4571816
E-mail: enrica964@gmail.com

Varese e provincia

■ **Centro Estetico Jolie**
di Sofia Iannone
Via Giacomo Matteotti, 444
21044 Cavarina con Premezzo (VA)
Tel. 0331 964309
E-mail: infocentrosteticojolie@gmail.com

■ **Centro Trebosi**
Invidia di Dalila Di Marzo
Via Monte Cimone, 46
21043 Castiglione Olona (VA)

Cell. 348 8764100
E-mail: lucrezia.vero@gmail.com

■ **Estetica Beauty Paradise**
di Ferrara Claudia
Via Foscarini, 1
21056 Induno Olivo (VA)
Tel. 0332 202695
Facebook: Estetica Beauty Paradise
Di Ferrara Claudia

■ **In Bellezza Nail Point**
Via Luino, 25
21037 Lavena Ponte Tresa (VA)
Tel. 0332 552180
www.saloneinbellezza.com
Fb: In Bellezza

■ **Trebosi Nail Point**
Capriccio Di Donna
di Lauretta Di Simone
Via Garibaldi, 34
21035 Cunardo (VA)
E-mail: info@capricciodidonna.it

■ **Trebosi Nailspa**
Via Donizetti, 3 - 21100 Varese
Tel. 0332 287914
E-mail: trebosnailspa@trebosi.com

■ **Unghie d'Autore**
di Romani Cristina & C
Nail Center - Nail Shop
Via Ugo Foscolo, 14 - 21100 Varese
Tel. 0332 830619

■ **Varese Fashion Nails**
di Rossi Marta e Masini Carlo Snc
Via Sacco, 14 - 21100 Varese
Tel. 0332 242851
E-mail: varesefashionnails@virgilio.it

■ **Wonderland** di Alice Leardini
Via Nazario Sauro, 9B
21016 Luino (VA)
Cell. 320 8688806

Marche Ancona e provincia

■ **Nails** di Alves Jacqueline
Via XXV Aprile 14/15
60125 Ancona
Tel. 071 2801438
E-mail: info@nailsitaly.it

Ascoli Piceno e provincia

■ **Centro Estetico Vanité**
di Maria Teresa Mariani
Piazza Garibaldi, 38
63044 Comunanza (AP)
Tel. 0736 844155
E-mail: teta85@tiscali.it

■ **Essere Benessere**
di Christian Pierantozzi
Via Del Mare, 190
63039 San Benedetto del Tronto (AP)
Tel. 0735 762077
E-mail: info@essereessere.it

■ **Graffi D'Autrice**
di Alessandra Mochi
Via Carlo Alberto Dalla Chiesa 2
c/o Centro Mir
63066 Grottammare (AP)
Cell. 342 7495205
Facebook: Mir - Nuovo Concetto
D'Estetica
Instagram: Graffi D'Autrice

Fermo e provincia

■ **Cnd Shellac Certified Salon**
Beauty center Cristina
Via Murri, 19
63900 Marina Palmense (FM)
Cell. 349 6043097

Macerata e provincia

■ **Cnd Shellac Certified Salon**
Centro estetico Ametista
Largo Verga, 6
62010 Pollenza (MC)
Tel. 0733 549023
E-mail: angyfatto bene@gmail.com

■ **Cnd Shellac Certified Salon**
Vanity di Carfagna Valentina
Via Gramsci, 34
62029 Tolentino (MC)

■ **Nails World**
di Claudio Capparuccia
Via dell'Industria, 354
62014 Corridonia (MC)
Tel./Fax 0733 281953
E-mail: info@nailsworld.it
www.nailsworld.it

■ **Pamela Giacomini**
c/o Estetica Manuela
Via Galileo Galilei, 6
62017 Porto Recanati (MC)
Cell. 347 1981344
E-mail: pamygiac@alice.it

Pesaro-Urbino e provincia

■ **Estetica Milva** di Giorgia Guidi
Centro Estetico - Nail Center
Via Rossini, 15
61036 Calcinelli - Colli al Metauro (PU)
Tel. 0721 894979

Molise

Campobasso e provincia

■ **Cnd Shellac Certified Salon**
Danuel Istituto di bellezza
di Dalauro Annunziata
Via Verga, 7 - 86100 Campobasso
Tel. 0874 92453
info@danuelistitutodibellezza.com

■ **Cnd Shellac Certified Salon**
Il tempio di Afrodite di Ferrara Felicia
Via Giardineto, 10
86047 Santa Croce di Magliano (CB)
Cell. 320 3589849
E-mail: feliciaferrara@libero.it

■ **Istituto di bellezza Danuel**
Centro estetico - Nail Center
Via G. Verga, 7
86100 Campobasso (CB)
Tel. 087 492453
E-mail: info@danuelistitutodibellezza.com
www.danuelistitutodibellezza.com

Isernia e provincia

■ **Centro RobyNails**
Bellezza Donna Di Fiacchino Pasqualina
Via Starze, 12
86070 Roccaravindola (IS)
Tel. 0865 96243

■ **Metamorphosi Nail Center**
di Marinella De Carlo
Via Sant'Egidio, 1
86095 Frosolone (IS)
Tel. 0874 890473

Piemonte Torino e provincia

■ **AIEM sas**

di Claudio Querelante & C.
Corso Francesco Ferrucci, 24
10138 Torino
Tel. 011 4407675
segreteria@didattica@aitem-to.com
www.accademiaitalianadiestetica.it

■ **Akademy srl**
Nail World Cosmetics
Show Room & Service
Via Carlo Botta, 10/E - 10122 Torino
Tel. 011 5160050 - Fax 011 5113611
E-mail: info@akademy.it
www.akademy.it

■ **Akademy srl**
Nail World Cosmetics
Scuola Ricostruzione Unghie
Via Santa Chiara, 50 - 10122 Torino
Tel. 011 5160050 - Fax 011 5113611
E-mail: info@akademy.it
www.akademy.it

■ **Ami** di Laura Suraci
Corso Susa, 136 - 10098 Rivoli (TO)
Tel. 011 9584176

■ **Beauty Hands**
di Strangio Marisa
Via Magenta, 9/b - 10128 Torino
Cell. 349 3315756

■ **Centro Salute Simonetta** S.n.c.
Via Galileo Ferraris, 16/A
10036 Settimo Torinese (TO)
Tel. 011 8006123

■ **Dimensione Rossella**
di Di Peri Rossella
Nail Center - Acconciature
Piazza Caduti, 9 - 10091 Alpignano (TO)
Cell. 339 6890284

■ **Drago S.A.S.** di Drago A. & C.
Corso Francia, 102 - 10090 Rivoli (TO)
Tel. 011 9588153 - Fax 011 9557175
E-mail: info@dragos.as.it

■ **Eleonora Bortoletto**
Via Rivalta, 32/A - 10141 Torino (TO)
Cell. 392 2395049
E-mail: info@abc-nailstore-torino.it

■ **Estetica Unghie & Discount**
di Sonia Patacchi
Piazza Tancredi Galimberti, 10
10134 Torino
Tel. 011 19860893
esteticaunghiediscount@gmail.com

■ **Greta Nails**
di Katya Spagnolo
Corso Mediterraneo, 84 - 10129 Torino
Cell. 345 7998174
E-mail: info@gretanails.it

■ **Greta Nails**
Strada del portone, 29
10137 Torino
Tel. 011 2640955

■ **Greta Nails**
Via Pastrengo, 19
10024 Moncalieri (TO)
Tel. 011 7606302

■ **Jamie's Nail Art Studio**
Corso Racconigi, 139/A - 10141 Torino
Tel. 011 3833677
E-mail: jamiesnail@tiscali.it

■ **Jetnails**

Corso Agnelli, 64 - 10141 Torino
Cell. 335 6299535
E-mail: info@jetnails.it
www.jetnails.it

■ **Inna Beauty Academy**
Via P. Palestrina 31/C
10155 Torino
Cell. 328 9827685
E-mail: innanailart@gmail.com

■ **Kylua Mode S.r.l.**
Corso Tassoni Alessandro, 47/D
10143 Torino
Tel. 011 740068 - fax 011 7768186
E-mail: emanuela@kylua.eu

■ **My Beauty Academy**
Via Cesana, 17
10139 Torino
Tel. 011 9566718
E-mail: info@mybeautyacademy.it

■ **Nail City**
Mara Nails di Mara Capella
Via Martiri della Libertà, 92
10071 Borgaro Torinese (TO)
Cell. 333 7655197
Tel. 011 4500321
E-mail: maranails@live.it

■ **Nail & nail art deco**
Via Anastasio Germonio, 9/C
10142 Torino
Fax 011 5885291
E-mail: nail.nailsrtdeco@tiscali.it
info@nailnail.it

■ **Nailover**
Dm Nails Srls
Corso Trapani, 4/E - 10139 Torino
Cell. 347 3729373
E-mail: dmnails27@gmail.com

■ **Pharma Nails**
di Alessandra Cannavò
Corso Torino, 75
10086 Rivarolo Canavese (TO)
Tel. 0124 441238 - cell. 347 2779083
E-mail: a.cannavo@parapharmacia.com

■ **Sara e Monica Acconciature**
Salone Acconciature - Nail Corner
Via Ivrea, 6 - 10010 Tavagnasco (TO)
Tel. 0125 658798 - cell. 349 1844745
E-mail: saramonicaacconciature@email.it

■ **Serendipity**
di Maria Laura Gigliotti
C.so Ferrucci, 40 - 10138 Torino
Tel. 011 4336377 - cell. 339 3947226
E-mail: marialauragigliotti@gmail.com
www.fashionserendipity.com

■ **S.M.C. Studio**
Immagine e Benessere
Via Cesare Battisti, 28
10095 Grugliasco (TO)
Tel. 011 4143591
E-mail: smcstudio@gmail.com

■ **Toup Service S.n.c.**
di Monica Menegaldo
Via Consolata, 196
10036 Settimo Torinese (TO)
Tel. 011 8953368
E-mail: toupservice@yahoo.it

■ **Trebosi Nail Point**
Sogni e sole snc
di Catania Maria Grazia & C.
Via Torino, 6

10082 Cuorgné (TO)
Tel. 0124 444746
Fax 0124 444747
E-mail: info@sognisole.it

Alessandria e provincia

■ **Alice Nail Artist**
Alice Demaria
Via Pagliano, 25
15033 Casale Monferrato (AL)
Cell. 3342714546
F.B.: Alice Nail Artist

■ **Trick Nails** di Irene Cervi
Viale Medaglie D'oro, 7
15121 Alessandria
Cell. 346 2336881
fax 0131 041352
E-mail: info.tricknails@gmail.com

Asti e provincia

■ **Bibo's Estetica solarium**
Via 20 Settembre, 152
14048 Montegrosso (AT)
Cell. 345 8246758
E-mail: giulia.bibos@virgilio.it

Biella e provincia

■ **El Nuevo Supersol** S.a.s.
di Salord Adrian Marcelo & C.
Centro Ricostruzione Unghie&Solarium
Via Pietro Losana, 3
13900 Biella
Tel. 015 352418
E-mail: giullirega@gmail.com

■ **Mani di Fata** di Spriano Sandra
Via Milano, 4
13856 Vigliano Biellese (BI)
Tel. 015 8285069
manidafata@libero.it

■ **Orly Ibd**
Professional Beauty Line Srl
Via Mafferia, 19
13885 Salussola (BI)
Tel. 0152 583015
E-mail: info@professionalbeautyline.it
www.professionalbeautyline.it

Cuneo e provincia

■ **Bonny Nail's**
di Maria Bonaria Locci
Viale Giancarlo Vallauri, 11
12045 Fossano (CN)
Cell. 333 6270281
E-mail: bonnie.nails@yahoo.it

■ **Cnd Shellac Certified Salon**
Bien etre Snc
di Alessandra Galfrè & C.
Via L. Einaudi, 4 Bis - 12100 Cuneo
Tel. 0171 1865356

■ **Cnd Shellac Certified Salon**
Aria di bellezza di Giuliano Arianna
Corso Bisalta, 46
12012 Boves (CN)
Cell. 348 0529596

■ **Elisir Style&Beauty**
di Liana Rader
Via Bassignano, 29
12100 Cuneo
Tel. 0171 695098
E-mail: info@elisircuneo.it
www.elisircuneo.it

■ **Unghie in Rosa**
di Serena Borgi
Via Ferdinando Bosio, 4/A

12051 Alba (CN)
Cell. 391 4591775
E-mail: unghieinrosa@alice.it
www.unghieinrosa.com

Verbano Cusio Ossola e provincia

■ **Esteticamente Nails & Beauty**
di Maria A. Calabritto
Centro Estetico
Via Ravenna, 22/A
28845 Domodossola (VB)
Cell. 345 3509425
E-mail: esteticamentenailshotmail.it

Vercelli e provincia

■ **EMNails Creations**
Via Guicciardini, 15/17 - 13100 Vercelli
Tel. 0161 218624

Puglia Bari e provincia

■ **Cnd Shellac Certified Salon**
Segreti di bellezza di Luana Pinto
Via Matteotti, 19
70017 Putignano (BA)
Cell. 320 1410094
E-mail: lpinto13@yahoo.it

Gamax Academy Bari

di Serena Quadrelli
Via Roberto da Bari, 58 - 70122 Bari
Tel. 327 344 0883
FB: gamaxacademybari
IG: gamax_academy_bari
bari@gamaxacademy.com
www.gamaxacademybari.it
www.gamaxacademy.com

Hair Project

Strada Statale 100 Km 17500
c/o Parco Il Baricentro
70010 Casamassima (BA)
Tel. 080 6977143
E-mail: info@hairproject.net
www.hairproject.net

Lakshmi di Raffaella Solimena

Centro Estetico
Via Alfieri, 18 - 70058 Spinazzola (BA)
Cell. 320 6330798

Nails Unghie e Bellezza

di Alessandra Pantaleo
Via Giuseppe Fanelli, 206/20
70123 Bari
Tel. 080 5026811 - cell. 080 5028693
E-mail: info@unghieebellezza.it

Stella Nails and Beauty

Via Madre Teresa di Calcutta, 9
70042 Mola Di Bari (BA)
Cell. 347 5517093
E-mail: stella.nails@libero.it

Studio Donna Parrucchieri

Via Antonio De Ferraris, 3/C
70124 Bari
Cell. 329 4790870
E-mail: dj85@libero.it

Vifra

Viale Orazio Flacco, 8/D
70124 Bari
Tel. 080 5046452
E-mail: infovifra@gmail.com

Barletta Andria Trani e provincia

■ **Lady Nail Point**

Centro Benessere Elisir di Lucia Cataldo
Via Zara, 23-25-27 - 70059 Trani (BT)
Tel. 0883 955243
E-mail: centrobenessereelisir@fastwebnet.it

Brindisi e provincia

■ **Cnd Shellac Certified Salon**
Nail center di Monica Guadagno
Via Salandra, 20
72017 Ostuni (BR)
Tel. 0831 336783
Cell. 349 6492386
E-mail: monica.971@hotmail.it

Marinella Nails

di Maria Caroli
Via Maestro Alfredo Macchitella, 21
72017 Ostuni (BR)
Cell. 338 1964141
E-mail: marinellacaroli@libero.it

Nail Academy di Guarini Rosa

Via dell' Artigianato, 46
72015 Fasano (BR)
Tel. 080 4422262
E-mail: info@nail-roma.it

Foggia e provincia

■ **Centro RobyNails**
Paradise Center di Fiorilli Maria
Via Alfonso La Cava, 17
(1° traversa sinistra di Via Luigi Follieri)
71036 Lucera (FG)
Tel. 0881 522060

Centro RobyNails

Percorso Bellezza
di Maria Soccora Colò
Via Calatafimi, 4/6
71013 San Severo (FG)
Tel. 0882 227386

Cnd Shellac Certified Salon

Ncs Nails Couture Salon
By Pia Giovanna Reddavidè
Via Canosa, 9
71042 Cerignola (FG)
Cell. 329 8781534
E-mail: giovanna.reddavidè@outlook.it

Esteticamente

di Giuseppe De Cosimo
Via Lucera, 97/1/L/M
71100 Foggia
Tel. 0881 741287
E-mail: esteticamentegd@libero.it

Extetika

Nail Center - Centro Estetico
Viale Ofanto, 66 - 71100 Foggia
Cell. 328 4063172
E-mail: extetika.ri@libero.it

Gamax Academy Foggia

Di Marcella Caricato
Via Sant'Elena, 6 - 71121 Foggia
Tel. 328 054 9308
gamaxacademyfoggia@gmail.com
FB: GamaxAcademyFoggia
IG: gamaxacademyfoggia
www.masternails.it
www.gamaxacademy.com

Gamax Center

Di Marcella Caricato
Piazza Umberto Giordano, 9
71121 Foggia
Tel. 0881 374803
E-mail: b.h.srl2018@gmail.com

Magnetic Nails

Esteticamente

Via Lucera, 97/1/L/M - 71100 Foggia
Tel. 0881 741287
E-mail: esteticamentegd@libero.it

Lecce e provincia

Centro Estetico

Lety Fashion
di Letizia Vetrugno
Via Tenente Colaci, 104
73043 Copertino (LE)
Cell. 327 2603838

Centro RobyNails

Roxema di Roberta Mele
Strada Provinciale per Martano, 70/E
73026 Malendugno (LE)
Cell. 349 6397186

Cnd Shellac Certified Salon

Centro di Estetica Berenice
di Jessica Corciulo
Via Macurano, 117
73031 Alessano (LE)
Cell. 320 1728934

Gelish

Tamyosotis di Tamara Birtoli
Piazza Bastianutti, 25
73100 Lecce
Cell. 349 1207918
E-mail: tamarabirtoli@gmail.com

Mani ad Arte

di Stefania Longo
Via 95° Reggimento fanteria, 159
73100 Lecce
Cell. 328 3363562
346 5030081
E-mail: maniadarte@hotmail.it

Nail's Art

di Domenico Andriani
Via Nicolò Copernico, 16
73018 Squinzano (Le)
Cell. 327 8208264
E-mail: nailsart_2012@libero.it
www.nailsart.org

Taranto e provincia

Cnd Shellac Certified Salon

Elisir di Maria Piccoli
Via Cagliari, 65 - 74023 Grottaglie (TA)
Tel. 099 5635699

My nails unghie e bellezza

di Nucci Tiziana
Via Benedetto Croce, 6
74012 Crispiano (TA)
Cell. 320 7997149
E-mail: tittynucci@gmail.com

Nails Addict di Claudia Orlando

Via Ferraris, 1 - 74023 Grottaglie (TA)
Tel. 099 5661240
Cell. 392 5118883
E-mail: claudiabrillbird@gmail.com
closnails@hotmail.it

Sardegna Cagliari e provincia

Beauty Fashion

Sabrina Picci
Via Giulio Cesare, 3
09028 Sestu (CA)
Cell. 349 5800807 - 392 6543734

Fratelli Cau - Cau Srl

Via Pontida, 38 - 09134 Cagliari
Tel. 070 521021
E-mail: causr@tiscali.it

Hypnose Nail & Make Up

Salon di Sara Pani
Nail Center - Centro Estetico
Piazza Santa Maria, 37/a
09045 Quartu Sant'Elena (CA)
Cell. 347 1925853

Jumeaux

Consulenza d'immagine
Via Dante Alighieri, 88
09127 Cagliari
Tel. 070 7331996
E-mail: info@jumeaux.it

Sabry's Beauty Point

di Sabrina Atzori
Nail Corner - Centro Estetico
Via Felice Serra, 74
09034 Villasor (CA)
Tel. 070 9647845 - cell. 333 2880621

Titti Nails

di Tiziana Preta
Via San Simone, 145 - 09122 Cagliari
Cell. 348 0545697
E-mail: tittynails@gmail.com
www.tittinails.com

Carbonia Iglesias e provincia

Fiori di Loto

di Boasso Elisabetta
Via Cavallotti, 20 - 09016 Iglesias (SU)
Cell. 393 3554902
E-mail: fiordiloto2.nailcenter@gmail.com
https://sites.google.com/view/fiori-di-loto-nail-center-new/home

Nails Corporation NailArt

Saloon
di Sacchetto Katia
Via Satta, 42 - 09013 Carbonia
Cell. 338 1980445
E-mail: jo.santadi@tiscali.it

UnghieMania

di Daniela Atzori
Via S'Olivariu, 37
09010 Piscinas (CI)
Cell. 348 8973373 - 393 9317575

Nuoro e provincia

Estetica Fois Giovanna

Via Trentino, 1
08025 Oliena (NU)
Tel. 0784 285646

Olbia Tempio e provincia

Centro estetico Vanilla

Via Sardegna, snc
08020 San Teodoro (OT)
Cell. 347 9439178

Cnd Shellac Certified Salon

Estetica Sandra
Via Garibaldi, 6 - 07027 Oschiri (OT)
Tel. 079 734031

Cnd Shellac Certified Salon

Virtu Hair Concept
Via Nazionale, 121
07021 Cannigione (OT)
Tel. 0789 88138

Kipepeo Nails & Beauty

di Alice Scatena
Piazza Brigata Sassari, 7
07026 Olbia (OT)
Cell. 349 1620378
E-mail: alice.sca@gmail.com

Manimagia Nails & Vanity

Arts di Letizia Imbagliazzo
Via XX Settembre, 3
07024 La Maddalena (OT)
Cell. 340 4715970
E-mail: manimagia@hotmail.it

Nails Design

di Mara Altana
Via Roma, 58 - 07026 Olbia
Tel. 340 9182838
E-mail: nailsdesign.olbia@gmail.com

Posh Nails & More

di Monica Mauriello
Via Longhena, 21 - 07026 Olbia (OT)
Cell. 334 7108977 - 348 3594242
E-mail: monicam.23@tiscali.it

Oristano e provincia

Laila Nails

di Nouraddine Laatriss
Via Sardegna, 97
09170 Oristano
Cell. 348 0438407
E-mail: lailanails@libero.it

Sassari e provincia

Farfalla Nails di Sandra Bähler

Via Tribula, 39 - 07037 Sorso (SS)
Tel. 079 350084 - Fax: 079 359194
E-mail: farfalla.nails@hotmail.it

Fucsia di Monica Riu

Via Ansicora, 10/12
07041 Alghero (SS)
Tel. 079 9103860
Cell. 347 9869421
E-mail: monicarriu@yahoo.it
Facebook: monica fucsia pop nails

Gkp arte della bellezza

Via Don Minzoni, 46
07041 Alghero (SS)
Cell. 348 5157187
E-mail: giusi.palazzolo@hotmail.it

Glam Nail Studio

di Piera Solinas
Viale Italia, 49 B - 07100 Sassari
Cell. 345 8355245
Facebook:Glam Nail Studio Sassari

Mavy look Snc

di Viviana Serra e Marina Brundu
Via Benvenuto Lobina, 22
07100 Sassari
Cell. 347 5790415
E-mail: viviana.serra.vs@gmail.com

Nails Academy

di Daniela Consani
Via Roma, 38 - 07014 Ozieri (SS)
Tel. 0794 126396
E-mail: info.nailsacademy@gmail.com

Nails Passion

di Rossella Langella
Via Asfodelo, 77
07041 Alghero (SS)
Cell. 333 4586496
E-mail: beat20011986@gmail.com
FB: nails passion alghero

Sicilia

Palermo e provincia

Centro Onicotecnico Evolution Nails

di Noemi Albano
Via Capitano Emanuele Basile, 42/44
90011 Bagheria (PA)

Cell. 333 442466
Facebook: Evolution Nails

■ **Charme Pour Tes Ongles**

di Fabiola Cardella - Nail Center
Via Vincenzo Madonia, 55
90128 Palermo
Tel. 091 425355
E-mail: fabiola.k@kylua.it

■ **Crystal Nails**

Beauty Nails di Belmonte Maria Concetta
Via Edison, 6
90047 Partinico (PA)
Tel./Fax: 091 8988121
Cell. 328 7255263
E-mail: beautynailsconny@libero.it

■ **Crystal Nails**

Unghie e bellezza di Alisia Costanzo
Viale Strasburgo, 460
90146 Palermo
www.esteticaunghiebellezza.it
Facebook: Unghie E Bellezza Crystal Nails Palermo

■ **Kosmetika**

Nail shop - Nail Center
Via Narciso Cozzo 20, 22A, 22B
90139 Palermo
Tel. 091 6090041
Cell. 338 417459
E-mail: kosmetikasrl@libero.it
www.kosmetika.it

■ **Mani e maniere**

Via Spagna, 11/13 - 90146 Palermo
Tel. 091 6887088 - Cell. 339 3728816
E-mail: casertadaniela@interfree.it

■ **Nails** di Roberta Caradonna

Via Gaetano Ventimiglia, 74/D
90049 Terrasini (PA)
Tel. 091 8682672
E-mail: robertacaradonna@hotmail.it

■ **Mmp Cosmetics**

di Affatigato Rosalia
Corso Calatafimi, 558
90100 Palermo
Tel. 091 5073716
E-mail: mmpcosmetics@libero.it

■ **Agrigento e provincia**

■ **Nail & Beauty Academy**

di Isabella Tutino
Via Santa Margherita Belice, 17
92020 Palma di Montechiaro (AG)
Cell. 331 8431008
E-mail: isabella.tutino@libero.it

■ **Susy Estetica**

di Assuntina Modica
Via Barone De Marinis, 23
92100 Agrigento
Cell. 347 8555822 - fax 0922-605152

■ **Vanity**

di Mara Trapani
Via Valverde, 2 H - 92019 Sciacca (AG)
Tel. 0925 440657
Cell. 327 3583998
www.vanitarymarasciacca.it

■ **Catania e provincia**

■ **Beauty Shop**

di Domenico Ferro
Via Fiume, 143 - 95032 Belpasso (Ct)
Cell. 333 1446791

■ **Bellessere Service S.r.l.**

Via Mazzini, 22
95041 Caltagirone (CT)
Tel. 0933 352745 - cell.338 3736 758
E-mail: josefinadrango@tiscali.it

■ **Capricci Estetica Benessere e Relax**

di Anita Leonardi
Viale Amendola, 43/A
95018 Riposto (CT)
Cell. 347 7986880
capricciest-ben-relax@hotmail.it

■ **Coquette**

Wellness & Beauty
di Maria Rita Vassallo
Via Vittorio Emanuele Orlando 144
95127 Catania
mrtvassallo@live.it
tel. 389 992 3613
facebook: Coquette Wellness & Beauty
coquette-wellness-beauty.business.site

■ **Crystal Nails**

Image & Nails by Luana di Carmela Finocchiaro
Via Amendola, 2
95013 Fiumefreddo di Sicilia (CT)
Tel. 095 641580
Cell. 349 6665273

■ **Crystal Nails Catania**

Royal Nails Srls
Via della Regione, 188/A
95037 San Giovanni La Punta (CT)
Cell. 329 9151219
E-mail: crystalnailscatania@gmail.com

■ **La Casa del Parrucchiere**

Via Sottotenente Scalia, 21/28
95037 San Giovanni La Punta (CT)
Tel. 095 7513071
E-mail: info@lacasadelparrucchiere.com
www.lacasadelparrucchiere.com

■ **Magnetic Nail Center**

Nails & Cosmetics
Via Vincenzo Giuffrida, 73a/75
95128 Catania
Tel. e Fax: 095 500475
Cell. 338 5624640
E-mail: nails_cosmetics@hotmail.it

■ **Maison de beauté**

di Olynyk Olha
Via Napoli, 39
95030 Gravina di Catania (CT)
Tel. 0954 20223
Cell. 340 6120301
E-mail: Olenka.Olynyk@Gmail.Com
Facebook: Maisondebeautecatania.it/
Accademia

■ **Mara Nails**

di Maria Grazia La Mastra
Via M.La Rosa Buccheri, 35
95100 Catania
Cell. 340 9825909
E-mail: mara.nails@gmail.com

■ **Nails' Angels**

di Daniela Grillo
Via Aloï, 9
95129 Catania
Cell. 349 6888539
E-mail: danielagrillo03@gamil.com

■ **Nicotra Formazione**

Via F. Agnini, 22/04 - 95129 Catania
Tel. 095 325378
E-mail: nicotra.formazione@gmail.com

■ **Pura Società Cooperativa**

di Orazio Puglisi
Corso Messina, 66 - 95014 Giarre (CT)
Tel./fax: 095 7796732

■ **Sentieri di Benessere**

Corso San Vito, 34
95030 Mascacalucia (CT)
Tel./Fax 095 7271303

■ **Tattoo Scorpion**

di Monsone Liane
Nail Corner - Tatuaggi
Via Mons. Ventimiglia, 230
95129 Catania
Tel. 095 537839

■ **Tutto Capelli**

di Sandro Trovato
Viale Mario Rapisardi, 214
95123 Catania
Tel. 095 7312704
E-mail: sandrotrovato@yahoo.it

■ **Messina e provincia**

■ **Abside Nail center**

di Teresa Angrisani
Via Naxos, 285
98035 Giardini Naxos (ME)
Cell. 388 2572894

■ **NailArt Sun & Beauty Club**

Via Argentieri, 29 - 98122 Messina
Tel. 090 5731306

■ **Profumeria l'Essenza**

Piazza Generale
Carlo Alberto Dalla Chiesa, 13
98044 San Filippo del Mela (ME)
Tel. 090 930214
E-mail: profumerialessenza@gmail.com

■ **Ragusa e provincia**

■ **Butterfly** di Ferla Antonella

Nail Center - Centro Estetico
Via Giuseppe Ungaretti, 5
97100 Ragusa
Tel. 0932 642485
E-mail: info@centrobutterfly.it
www.centrobutterfly.it

■ **Diva Beauté**

di Oriana Chiarenza
Centro Direzionale Asi Box 7
97100 Ragusa
Cell. 328 5382948 - 331 1555213

■ **Kb School**

Estetica Studio di Grazia Consolino
Via Como, 308
97019 Vittoria (RG)
Cell. 360 407938
E-mail: esteticastudio@houtlook.it
Fb: estetica studio

■ **Nail Art** di Cetty Micieli

Via Lamarmora, 144
97019 Vittoria (RG)
Cell. 333 9406293
E-mail: micielicetty@hotmail.it

■ **NailsUp** di Ursula Sadko

Via Archimede, 444
97100 Ragusa
tel. 0932 251994
E-mail: nailsupragusa@gmail.com
Facebook: nailsup ragusa

■ **Rose Nails** di Letizia Giglio

Via Mariannina Schinina, 96
97100 Ragusa
Cell. 380 7969366

E-mail: rose.nails@hotmail.it

■ **Siracusa e provincia**

■ **La Mano** di Lucia Bascetta
Via Francesco ferrucci, 2
96018 Pachino (SR)
Tel. 0931 801802
E-mail: derromano@aol.com

■ **Nails Farm di Basile Danila**

Viale Zecchino, 54
96100 Siracusa
Tel. 0931 417996
E-mail: nails.farm2013@libero.it

■ **Trapani e provincia**

■ **Graffi di Stile**

di Rossella Critti
C.so Armando Diaz 95
91023 Mazara del Vallo (TP)
Tel. 0923 362298

■ **Ladybird House**

Apicella Parrucchieri
di Rosalia Dara
Via Giordano, 78 - 91011 Alcamo (TP)
Tel. 0924 25716
Cell. 380 6424874
E-mail: rosalia.dara@istruzione.it

■ **Maria Ferreri**

Via Francesco De Vita, snc
91020 Petrosino (TP)
Tel. 0923 731537 - cell. 347 0565572
E-mail: amador@interfree.it

■ **Maria Stivala**

Via Raffaello Sanzio, 13
91028 Partanna (TP)
Cell. 338 7347900

■ **Ninfea Beautynails**

di Giovanna Sorrentino
Via Colonnello Romey, 29
91100 Trapani
Tel. 0923 838834
Cell. 327 1320081
E-mail: ninfeacentroestetico@tp@gmail.com
www.ninfeacentroestetico.com
Facebook: ninfea beauty&nails
Instagram: ninfea centro estetico tp

■ **Toscana**

■ **Firenze e provincia**

■ **Le mani di Sele**

di Prosperini Selene
Via Como, 308
97019 Vittoria (RG)
Cell. 360 407938
E-mail: esteticastudio@houtlook.it
Fb: estetica studio

■ **Oasi - Sesto Senso**

Centro Estetico - Nail Center
Piazza de Amicis, 4
50019 Sesto Fiorentino (FI)
Tel. 055 4490774

■ **Grosseto e provincia**

■ **Cnd Shellac Certified Salon**

C. benessere Venere
Via Parri, 4
58022 Follonica (GR)
Toscana
Tel. 0566 263321
E-mail: info@centro-venere.com

■ **Cnd Shellac Certified Salon**

L'estetista

Via Firenze, 19
58046 Marina di Grosseto (GR)
Tel. 338 8575262

■ **Livorno e provincia**

■ **Creative Nails** di Riccardo Barra
Via Giuseppe Verdi, 44/A
57126 Livorno
Cell. 347 7634003 - 347 8894886
E-mail: info@creativenails.it

■ **L'Unghissima**

Via Giuseppe Garibaldi, 314
57123 Livorno

■ **La Crisalide** di Lisa e Simona

Via Aurelia, 34 - Loc. La California
Bibbona (LI)
Tel. 0586 677055

■ **Profumo di Donna**

di Patrizia Anna Chimenti De Luca
via del Castello, 16 - 57128 Livorno
Cell. 331 1927128

■ **Lucca e provincia**

■ **Cnd Shellac Certified Salon**

Artestetica Sas di Silvia Grasso & C.
Via Duilio, 55
55049 Viareggio (LU)
Tel. 058 453781

■ **La Mela Blu**

di Michela Giunta
Centro Estetico - Nail Center
Via Italcia, 270 - 55041
Capezzano Pianore (LU)
Tel./Fax: 0584 915537
E-mail: lamelablue2002@libero.it

■ **Luccaestetica**

di Enrico Martinucci
Via Giacomo Puccini, 2436
55016 Porcari (LU)
Tel. 0583 285808
www.luccaestetica.it

■ **Massa Carrara e provincia**

■ **Elisir di bellezza**

di Cervara Maria Ida
Via Sismondo, 6
54027 Pontremoli (MS)
Tel. 0187 830142
Cell. 329 5373338
E-mail: matilde180408@gmail.com

■ **Pisa e provincia**

■ **Quintessenza Sas**

Piazza Ferrari, 1
56019 Nodica (PI)
Tel. 050 827183
E-mail: silvia.alt@alice.it
F.B.: Quintessenza

■ **Secondanatura S.n.c.**

di Storti Stefania & Lisi Giulia
Via Tosco Romagnola Est, 1/B
56024 Ponte a Egola (PI)
Tel. 0571 844858
Cell. 320 6342273
E-mail: info@secondanatura.it
Facebook: secondanatura
Instagram: secondanatura

■ **Pistoia e provincia**

■ **Chic Nails c/o Prestigio S.n.c.**

Via Aldo Moro, 34
51035 Lamporecchio (PT)
Cell. 346 4203693

E-mail: sonia.cerri@live.it

■ **Vanity V.** di Valentina Giardi
Via Bruceto, 55
51010 Massa e Cozzile (PT)
Tel. 0572 1903696

Prato e provincia

■ **Cnd Shellac Certified Salon**
Estetica Femina
Via Valentini, 30/3
59100 Prato
Tel. 057 424161

L'estetica di Roberta e Tiziana

Punto shop Rossi '80
Via F. Filzi 130/3 - 59100 Prato
Tel. 0574 33011
Cell. 333 4272200

Siena e provincia

■ **Bahia do sol**
Viale dei Mille, 53
53034 Colle Val d'Elsa (SI)
Tel. 0577 908059
E-mail: info@bahiaadosol.it
www.bahiaadosol.it

Trentino Alto Adige Trento e provincia

■ **Estetica Nail Podocuria - Oasi di Bellezza**
di Daiana Colotti
Via Roma, 185
38079 Sella Giudicarie (TN)
Tel. 0465 901090
Cell. 328 0879617
info@oasibellezza.it
www.oasibellezza.it

Trebosi Nail Point

La perla di Tatiana Tresoldi
Via Giuseppe Mazzini, 18/B
38074 Dro (TN)
Tel. 0464 905042
E-mail: istitutolaperla@gmail.com

Bolzano e provincia

■ **Fashion Point**
di Micheletti e Zecchin
Via Bassano Del Grappa, 12
39100 Bolzano
Tel. 0471 934326
E-mail: stefania_fashion@libero.it

Nail Art di Rita Guarise

Piazza delle Erbe, 33
39100 Bolzano
Tel. 0471 1705453
E-mail: nailart.bz@gmail.com
Facebook: nail art bolzano
Instagram: nailartbolzano3

Nails Elite

Viale Trieste, 66 - 39100 Bolzano
Tel. 0471 910877
Fax: 0471 910877
E-mail: info@nailselite.it
www.nailselite.it

Umbria

Perugia e provincia

■ **Cap Diffusion S.r.l.**
di Emanuele Spaccini
Via Gustavo Benucci, 151/D
06135 Ponte San Giovanni (PG)
Tel. 075 393856
Cell. 333 3309066
E-mail: emanuele.spaccini@capdiffusion.com
www.capdiffusion.com

Centro Estetico Bel Benessere

Via Leonardo da Vinci, 87
06073 Mantignana (PG)
Cell. 333 9133057
E-mail: belbenessere@gmail.com

Cnd Shellac Certified Salon

Martina30 Centro Estetico Foligno
Via Vittorio Meneghini, 1/3
06134 Foligno (PG)
Cell. 329 4541555
E-mail: trentamartina@gmail.com

Elinails Studio di Elena Popa

Via Tiberina, 107/b
06050 Collepepe-Collazzone (PG)
Cell. 328 1481746
E-mail: elinails2008@alice.it

Kocco Estetica Abbronzatura

Viale Firenze, 73/75
06034 Foligno (PG)
Cell. 338 8415431
E-mail: nadiacheccobelli@virgilio.it

Nailover

Istituto di Estetica Cristine
di Mihail Cristine
Via Bruno Buozzi, 88 - int.7
06061 Castiglione del Lago (PG)
Tel. 075 9525372
E-mail: nailscristine@libero.it

Rossi '80

Sede centrale
Via Gerardo Dottori, 71
06132 Perugia
Tel. 075 7982158
Cell. 344 0847146

Rosso Nails

Punto shop Rossi '80
Via Manzoni, 365
06087 - Ponte San Giovanni (PG)
Tel. 075 398291

Scuola di Formazione Professionale .Form

Via dell'Artigianato 1
06034 Foligno (PG)
Te. 0742 391098
info@puntoform.it
www.puntoform.it

Tus Tattoo

Via della Tintoria, 18
06125 Perugia
Cell. 338 3576084
E-mail: tustattoo@libero.it
Facebook: tus tattoo petroni silvia

Terni e provincia

■ **Nail Studio** di Donatella
Catteruccia
Via dell'Alloro, 8 - 05018 Orvieto (TR)
Cell. 338 1994684
E-mail: donyia@libero.it
www.nailstudiodonatella.it

ODRY di Ilaria e Silvia Pongoli

Via Cesare Battisti, 155/A
05100 Terni
Tel. 0744 306891
E-mail: info@odrysr.it

Veneto

Venezia e provincia

Centro estetico Blunails

Via Giovanni Battista Varè, 9
30175 Marghera (VE)
Tel. 041 937171
E-mail: blunails@infinito.it
f.b.: centro estetico blunails

Cnd Shellac Certified Salon

Il sole Snc di Zaochello Monica
Via Negroponete, 8
30126 Lido di Venezia (VE)
Tel. 0415 267027

Cnd Shellac Certified Salon

Estetica Segreti di donne S.n.c.
Via Santa Croce, 2163/2164
30015 Venezia
Tel. 0412 440123

Cnd Shellac Certified Salon

Estetica g. di Pozzato
Via Conciliazione, 88/C - 30028
San Michele al Tagliamento (VE)
Tel. 0431 57561
E-mail: giovanna@estheticag.it

eFFeVi NAILS

Via Claudia, 15
30023 Concordia Sagittaria (VE)
Cell. 340 7604402 - 349 3761945
vanessapolbodetto@gmail.com
Facebook: effevi nails

Exklusiv Beauty & Nails

di Andrea Farkas
Via Sergio Toniolo, 2 E
30030 Maerne (VE)
Tel. 041 5030699 - cell. 393 9198218
E-mail: cnveneto@gmail.it
www.trigonos.it

Graffio Art Atelier

di Sabrina Saorin
Via S. Pio X, 45 - 30174 Mestre (VE)
Tel. 041 5380648
E-mail: graffioart@alice.it

Island Nail store

di Luca Segatel
Via Martiri, 63
30024 Musile di Piave (VE)
Cell. 347 7051902

Lachicca Istituti di Bellezza

di Enrica Seno
Via Fradeletto, 35
30173 Mestre (VE)

Tel. 041 613717

E-mail: lachiccanails@gmail.com

Liberamente

di Maria Isabel Donolato
Via Trezzo, 21 A - 30173 Mestre (VE)
Cell. 366 2540777

Monica Nails

di Monica Spolador
Via Canaletto, 9
30026 Portogruaro (VE)
Cell. 392 4642780
E-mail: invidianailcenter@libero.it

Salone Magic Style

di Francesca Pedronetto
Centro Parrucchiere - Nail Center
Via Stazione, 143
30029 San Stino di Livenza (VE)
Cell. 347 1664521

Belluno e provincia

Unghie D'Autore

di Alice De Biasi
Piazza Gonzaga, 7
32013 Longarone (BL)
Cell. 347 2808697

Padova e provincia

Estetica Belladonna

di Daniela Bonetto
Via Borgo Bassano, 45/1
35014 Cittadella (PD)
Tel. 049 5972426

Firstnails by First Beauty

di Scanferla Gianni
Via Umberto I, 126/D
35020 Casalserrugo (PD)
Tel. 049 8741252
Cell. 394 7179910
E-mail: info@firstbeauty.it
www.firstbeauty.it
FB: first nails ricostruzione unghie

First Nails

Via Umberto I, 115/z
35020 Casalserrugo (PD)
Cell. 347 3749293

G.E.S. di Gasparin O.

e Schiavo Paolo S.n.c.
Via Andrea Palladio, 48
35013 Cittadella (PD)
Tel. 049 5979011
E-mail: giessesnc@gmail.com

L'Oasi del Sole

di Laura Giacomini
Via Roma, 26
35030 Galzignano Terme (PD)
Tel. 0499131752
E-mail: lauragiachy@gmail.com

Love Beauty

di Mayla Zampiron
Piazza Biagio Marin, 15
35031 Abano Terme (PD)
Cell. 339 8692204
E-mail: esteticalovebeauty@gmail.com

Magnitudo di Moris

Nail Artist Lara
Via Indipendenza, 58
35013 Cittadella (PD)
Tel. 049 9403410

Pronails

Via Dini, 21
35136 Padova
Tel. 049 8721872
E-mail: info@pronails.it

ProNails

Associazione Eclissi D.G
Via Cristoforo Colombo, 71
35043 Monselice (PD)
Tel. 0429 783957

Punto Estetica S.a.s.

Via Rossi, 3L - 35030 Rubano (PD)
Tel. 049 8978374
Fax 049 8973638
E-mail: pestetica@alice.it

Tropical Sun Sas

Valentina Borile
Via del Commercio, 230/3
35047 Solesino (PD)
Cell. 320 3603695
E-mail: borilevalentina@libero.it

Rovigo e provincia

Cinzia Nail Dream

di Cinzia Palandri
Via Eridania, 76/B
45030 Occhiobello (RO)
Cell. 348 3767478
E-mail: cinzia.nailartist@gmail.com

Treviso e provincia

Angel Sas di Facchinello Maria Pia

Via Madonnetta, 31
31041 Cornuda (TV)
Tel. 0423 839528
Cell. 340 6017528
E-mail: centroangel.pl2009@libero.it

Associazione Bio-Sfera

Cell. 338 3210825
E-mail: info@biosfera.it

Cnd Shellac Certified Salon

Centro estetico La coccola
di Anna Bolzan
Via Santa Maria Maddalena, 15
31046 Oderzo (TV)
Tel. 0422 716810
E-mail: annabolzan82@gmail.com
www.esteticalacoccola.com
Facebook: centro estetico la coccola

Crystal Nails

Beauty Time Srl
Via Treviso, 49 - 31057 Silea (TV)
Cell. 366 8910322
E-mail: crystalnailsveneto@gmail.com

Enails!

via Cal Trevigiana, 1 E
31040 Venegazzù (TV)
Cell. 327 3274786
E-mail: Enailsshop@Gmail.Com

Mani di Fata

di Vanessa De Piccoli

Via Alcide De Gasperi, 10
32022 Preganzio (TV)
Tel. 0422 634118
E-mail: manidifata@gmail.com

■ **Mary Beauty Academy**
di Cristina Olari
Via IV novembre, 13
31022 Preganzio (TV)
Cell. 389 5229002
E-mail: infinity220@libero.it

■ **Miraggio S.a.s.**
Nail Corner - Centro Estetico
Via Cesare Battisti, 80
31036 Istrana (TV)
Tel. 0422 832975
E-mail: nadia.pecci@libero.it

■ **Profumeria Bijotteria**
di Laura Del Puppo
Piazza Vittorio Veneto, 32
31012 Cappella Maggiore (TV)
Tel. 0438 930089
E-mail: per.laura@libero.it

■ **Scuola Sem**
Viale Orleans, 4/B - 31100 Treviso
Tel. 0422 544712
E-mail: info@scuolasem.it

■ **Sliàn home nails**
Via della Quercia, 2/C
Treviso 31100
Cell. 3388711161
Info@slian.it
www.slian.it

■ **SNC Super Nail Center**
Via degli Artiglieri, 14
31040 Givara del Montello (TV)
Tel. 0422 776526
E-mail: info@nail-nail.com
www.super-nailcenter.com

■ **Studio Nails**
di Francesca Tiengo
Viale Frà Giocando, 57 - 31100 Treviso
Tel. 0422 546238
E-mail: studio.nails@libero.it

■ **Tuttocapelli S.a.s.**
Viale Alcide De Gasperi, 22
31100 Treviso
Tel. 0422 583133
E-mail: info@tuttocapelli.tv.it
www.tuttocapelli.tv.it

Verona e provincia

■ **Acconciature Vanity**
di Tamara Mantovani
Parrucchieri - Nail Center
Via Caselle, 247
37054 Nogara (VR)
Tel. 0442 510095

■ **Barbara Scorrano**
Via Renaldo, 19
37014 Castelnuovo D/Garda (VR)
Cell. 346 1096362 - fax 045 6450518
E-mail: info@abc-nailstore-verona.it

■ **Chic Nails Italia
Centro Pilota**

Via A. da Mosto, 13 - 37138 Verona
Tel. 045 577347
www.chicnails.com

■ **Chic Nails Italia
Secondo Centro Pilota**
Via Negrelli, 82 - 37100 Verona
Tel. 045 8100744

■ **Cnd Shellac Certified Salon**
Estetica e benessere Mita
Via Carlo Alberto, 5/A
37136 Verona
Cell. 345 7890763
E-mail: cat2@tiscali.it

■ **Ellenails Studio**
di Lago Gloria
Via del Lavoro 2,
Buttapietra (VR) 37060
Cell. 347 2465030
E-mail: gloria.elle.92@gmail.com

■ **Fashion Nails**
di Marika Bazzani
Via Roma, 62
37066 Sommacampagna (VR)
Cell. 340 3955197
E-mail: lene862001@hotmail.com

■ **Glitter Nails**
di Sonia Frigo
Via Pier Fortunato Calvi, 3 B
37135 Verona
Cell. 347 9696058
E-mail: soniaglittery@hotmail.it

■ **Max Nail's Planet**
di Massimiliano Braga
Via Verona, 86/B
37045 San Pietro di Legnago (VR)
Cell. 339 4964787
E-mail: massimilianobraga@libero.it

■ **Maria Antonietta Cavallaro**
Nail Artist
Via Franco Cappa, 19
37051 Bovolone (VR)
Cell. 347 0089564

■ **Non Solo Unghie
#anchecapelli by Evos**
Via G. Campagna, 9 - 37131 Verona
Tel. 045 8415054
nonsolounghie.anchecapelli@gmail.com

■ **ProNails**
Estetica Benessere Girasole
di Donà Valentina
Via XX settembre, 35
37055 Ronco all'Adige (VR)
Tel. 045 6616133

■ **Selly Nails** di Selena Tomba
Via Cavour 44
37060 Castel D'Azzano
Cell. 347 1969396
Facebook: sellynails
Instagram: sellynails

■ **Vanitymaisonesthetique**
di Tecchio Valentina
Piazzale Vittorio Veneto, 15
37012 Bussolengo (VR)

Tel. 0456 700892
E-mail: valentina.vanity@hotmail.it

Vicenza e provincia

■ **Nail Diffusion S.r.l.**
Via Cesare Battisti, 4
36051 Creazzo (VI)
Tel. 0444 349654
E-mail: info@naildiffusion.it

■ **La Sorgente S.n.c**
Centro Estetico - Sauna
Solarium - Nail Center
Via Aquileia, 10 - 36010 Zanè (VI)
Tel. 0445 314689
www.esteticalasorgente.it
info@esteticalasorgente.it

■ **Le Unghie di Joel**
Via Don S. Bicego, 9 D
36056 Tezze Sul Brenta (VI)
Cell. 331 4155537
E-mail: leunghiedi Joel@gmail.com

■ **Tiffany Nails S.r.l.**
di Gessica Temelin
Viale Verona, 73 - 36100 Vicenza
Tel. 0444 562028
Cell. 349 4771975
E-mail: info@tiffanynails.it

**Svizzera
Canton Ticino**

■ **Beauty Center Gioiello**
di Daniela Fontana
Kastanienweg, 4

5504 Othmarsingen
Tel. 0041 763448710

■ **Centro Scuola Divya
You Nails**
di Natalia Bavycina
Centro Estetico
Via Stefano Francisci, 13
6830 Chiasso (TI)
Tel. +41 (0) 91 6827088
E-mail: bavycina@yahoo.it

■ **Gab's Nails**
Chemin de Chanélaz, 1
2016 Cortaillod Neuchâtel
Tel. +41 79 6113824
E-mail: gabsnails@gmail.com

■ **Hi-Tech Nails
Academy & Nail Center**
Via Gismonda 11
6850 Mendrisio - Svizzera
Tel +41 79 5445454

■ **Nail & Beauty**
di Samanta Jelmini
Nucleo Alto
6954 Sala Capriasca - Canton Ticino
Tel. +41 919434741
E-mail: info@sjnailbeauty.ch

■ **Nailsclub Lugano**
c/o C. C. Le Ikea Lugano Sud
Via Cantonale
6916 Grancia (Lugano)
Tel. 0041 787769833

E-mail: info@nailsclub.it
www.nailsclub.it

■ **Nailsession** di Noemi Fatone
Via San Gottardo, 17a
6943 Vezia - Canton Ticino
Tel. +41 763826251

■ **My Nails and Beauty**
di Valentina De Donato
Via Avvocato B. Leoni, 8
6932 Breganzona - Canton Ticino
Tel. 0041 919809371
mynailsandbeauty@hotmail.com
www.mynailsandbeauty.ch
FB: estetica my nails & beauty

■ **Nails Professional Institute**
Vicolo Posta Vecchia, 2
6500 Bellinzona
Tel. +41 (0)91 825 72 06
E-mail: info@nailsprofessional.ch

■ **Salone Ellevinaails**
di Leda e Valeria Ruggirello
Viale Portone, 12 - 6500 Bellinzona (TI)
Tel. +41 (0) 79 6796901
E-mail: info@ellevinaail.ch
leda.ruggirello@gmail.com


■ **Trebosi Nail Point**
L'arte delle unghie
Via Gaggiolo, 53
6855 Stabio (TI)
Cell. 342 5077916

VUOI INSERIRE IL TUO NAIL CENTER IN QUESTE PAGINE?

PER ESSERE PRESENTE ANCHE TU, COMPILA QUESTO COUPON CON TUTTI I DATI DEL TUO NAIL CENTER. Puoi inviarcelo:

via mail a info@ebellezza.it indicando come oggetto "indirizzi"

Dopo aver ricevuto il modulo sarete ricontattati per tutte le informazioni relative ai costi e alle modalità di pubblicazione.



DITTA _____

NOME _____ COGNOME _____

VIA _____ CAP _____ CITTÀ _____ PROV _____

TEL. _____ E-MAIL _____

CELL. _____ SITO WEB _____

FIRMA (per conferma dati e ricevere la newsletter) _____

INDICARE CON UNA CROCETTA LA PROPRIA ATTIVITÀ

Nail Center Centro Estetico Altro: _____

Clausola contrattuale: la sottoscrizione dell'offerta dà diritto a ricevere informazioni commerciali su prodotti e servizi della società Editoriale C&C. Se desidera riceverla La preghiamo di apporre la Sua firma qui: _____

Informativa Reg. UE 679/2016. La società Editoriale C&C, Titolare del trattamento, tratta i dati personali per finalità editoriali conformemente alla disciplina di cui al succitato Reg. UE 679/2016. Ciascun interessato può esercitare i diritti ai sensi del capo III del Reg. EU 679/2016 (art. 12-23) rivolgendosi al Titolare all'indirizzo via Moirè, 3 - Locate Triulzi (MI). I dati potranno essere trattati da incaricati designati dal titolare e da soggetti esterni che concorrono allo svolgimento del servizio. Il consenso al trattamento dei Suoi dati per comunicazioni commerciali è facoltativo e l'eventuale negazione non comporta alcuna conseguenza.

Scrivere in stampatello leggibile

UNGHIE&BELLEZZA / ARRETRATI (Guardali su www.ebellezza.it)

Unghie&Bellezza dal n. 1 al 8: € 4,90 cad. / dal n. 9 al 22: € 5,50 cad. / dal n. 24 al 91: € 5,90 cad. (Esaurito: n. 80)



Unghie&Bellezza 92
€ 5,90
50 nail design d'estate



Unghie&Bellezza 93
€ 5,90
Nail art d'autunno



Unghie&Bellezza 94
€ 5,90
Like a Star



Unghie&Bellezza 95
€ 7,00
100 nail art



Unghie&Bellezza 96
€ 7,00
Nail art di primavera



Unghie&Bellezza 97
€ 7,00
Hot Nails



Unghie&Bellezza 104
€ 7,00
Hot manicure



Unghie&Bellezza 98
€ 7,00
Summer Nails



Unghie&Bellezza 99
€ 7,00
Nail art d'autunno



Unghie&Bellezza 100
€ 7,00
Nail trend d'inverno



Unghie&Bellezza 101
€ 7,00
Nail trend 2023



Unghie&Bellezza 102
€ 7,00
Nail design di primavera



Unghie&Bellezza 103
€ 7,00
Nail style & fashion

SPECIALI / PASSO PASSO



PASSO PASSO N.8
EASY-CHIC
€ 7,00
21x29 cm, 82 pp
28 nail art step by step in acrilico e gel ispirate alla musica.



PASSO PASSO N.9
FRENCH-EVOLUTION
€ 7,00
21x29 cm, 82 pp
30 eccellenti decorazioni in french manicure, originali ed eleganti, portabili e da salone. Il french evolution!



PASSO PASSO N.10
SEMIPERMANENTE
€ 7,00
21x29 cm, 82 pp
La prima monografia dedicata al semipermanente. I consigli delle aziende e 20 passo passo.



PASSO PASSO N.12
L'ARTE DEL GEL
€ 7,00
21x29 cm, 82 pp, 27
passo passo e l'ABC della formazione: tutti i segreti degli esperti.



PASSO PASSO N.13
SPECIALE SPOSA
€ 7,00
21x29 cm, 82 pp, 26
passo passo esclusivi per il matrimonio. Nail art, abiti e gioielli.



PASSO PASSO N.14
SPECIALE FORME
€ 7,00
21x29 cm, 82 pp.
Dall'elegante mandorla alla raffinata marilyn, dall'originale edge alle più classiche square e ovale, 30 passo passo alla scoperta delle varie forme di ricostruzione.



PASSO PASSO N.15
SPECIALE TEXTURE
€ 7,00
21x29 cm, 82 pp.
Fioreale, geometrico, tessuti, black&white, astratto e optical. 30 inediti passo passo ispirati alle texture grafiche più in voga.



PASSO PASSO N.16
SPECIALE UNGHIE DA SALONE
€ 7,00
21x29 cm, 82 pp.
Nail art in un'ora, due ore o tre ore. Il tempo di realizzazione non è mai stato così importante (e organizzato).



PASSO PASSO N.17
SPECIALE COLORI ICONICI
€ 7,00
21x30 cm, 82 pp. 30 passo passo esclusivi ispirati ai colori che hanno fatto la storia del costume e della moda (Tiffany, Rosso Ferrari, Rosa Barbie, Verde smeraldo...)



NAILART 2020
€ 6,00
21x29 cm, 68 pp. L'annuario dedicato alla nail art e alla formazione. Le forme, i colori e le tendenze 2020 raccontate attraverso centinaia di decorazioni.

NAIL PROFESSIONIST

NAIL PROFESSIONIST 01
€ 19,00
31x21 cm, col., 80 pp.
Autori vari, rilegatura a spirale. Oltre 200 tips a colori realizzate dai migliori professionisti del settore!

NAIL CONCEPT 01
€ 22,00
31x21 cm, col., 100 pp.
Nail Concept - Colourful Creations è il primo numero di una collana che presenterà i maggiori nail artist di fama internazionale. In questo volume, lo straordinario talento di Claudia Valli, le sue decorazioni tematiche e gli step by step. Per ogni livello di preparazione, dalla principiante all'esperta. Sia in gel che in acrilico.



MAKE-UP - ISTRUZIONI PER L'USO
€ 38,00
Come, quando e perchè usarlo



IL TRUCCO IN 4 E 4'OTTO
€ 7,00
di Rossano De Cesaris
Passo dopo passo, una guida al make-up perfetto per ogni viso.



MANICURE E PEDICURE IN CABINA
€ 17,50
97 pp. 17x24. BCM Editrice. Le più recenti tecniche, le regole e i prodotti più innovativi, per eseguire i trattamenti estetici di mani e piedi.



LEZIONI DI TRUCCO
€ 46,00
Manuale didattico, corredato di numerosi immagini e disegni, che propone un metodo formativo basato su un'analisi attenta e completa del visaggio. Un metodo che ha dato da oltre venticinque anni degli ottimi risultati.



IL TRUCCO NELLA VITA, NELL'ARTE, NELLO SPETTACOLO
Volume 2
Trucco Artistico € 27,50
Nel libro vengono passate in rassegna le varie tecniche di trucco scenico, descrivendone i materiali e le principali tecniche.



MOSTYK STUDIO MAKE UP ALBUM PARIS
€ 63,00
Un manuale essenziale e un valido riferimento per i professionisti della bellezza, truccatori, make-up artist, hairstylist e consulenti d'immagine. Testi in inglese e francese.



MANUALE DI MAKE-UP PROFESSIONALE
€ 49,00
di Rossano De Cesaris. 241 pagine, 78 illustrazioni, 213 immagini, 321 note tecniche. Terza edizione. Regole accademiche basilari, tecniche fondamentali e anni di esperienza arricchiti da uno stile unico, quello di Rossano De Cesaris. E ancora, psicologia della bellezza ed etica comportamentale, lo strobing, il tantouring, il nude make-up, l'arabic make-up, il trucco da red carpet, ecc.

SPECIALI / TRUCCO



MAKE UP PROFESSIONIST #1
€ 21,00
www.ebellezza.it



MAKEUP step by step N. 1
€ 7,00
21x29 cm, 82 pp
13 proposte di trucco per gli occhi firmate dai migliori truccatori italiani: Stefano Anselmo, Pablo, Paolo Pinna, Valeria Orlando, Silvia Gerzeli.



MAKEUP step by step N. 2
€ 7,00
21x29 cm, 82 pp
10 proposte di trucco sposa. Un volume da collezione, non solo per chi pensa al matrimonio.



MAKEUP step by step N. 3
€ 7,00
21x29 cm, 82 pp
Speciale trucco sposa, con 12 proposte trucco per il tuo giorno più bello.



MAKEUP step by step N. 4
€ 4,90
21x29 cm, 82 pp
Speciale il trucco degli occhi. 23 make-up colourful e natural scelti per voi tra i migliori tutorial di *Trucco&bellezza*.



MAKE UP PROFESSIONIST #2
€ 21,00 www.ebellezza.it

SCRIVERE IN STAMPATELLO LEGGIBILE

Mittente (*campi obbligatori):

Nome* _____

Cognome* _____

Via _____ N° _____

Città _____

Provincia _____ C.A.P. _____

Telefono* _____ / _____

E-mail* _____

Desidero acquistare:

Consegna a mezzo corriere

Per ricevere direttamente a casa vostra gli articoli desiderati è sufficiente richiederli mediante:

- Bonifico Bancario:** IBAN IT 04 D 05034 67171 000000005585
Beneficiario: 33Com Srls (info tel. 377 169.31.06 - 0532 1716868)
- Contrassegno:** aggiungendo costo di contrassegno Euro 4,20 + spese di spedizione (vedi sotto)
- Carta di Credito**
- PayPal** : inviando il pagamento all'indirizzo e-mail sales@33com.it

Invia questo coupon compilato a: info@ebellezza.it

SPESE DI SPEDIZIONE CORRIERE

da aggiungere all'importo delle pubblicazioni ordinate):

- Euro 5,00** per ordini fino a 3 pubblicazioni
- Euro 6,80** da 4 a 9 pubblicazioni
- Euro 11,00** per oltre 9 pubblicazioni

Tempi di consegna: 4 giorni dal ricevimento del pagamento via mail o fax

Per info: 377 169.31.06

info@ebellezza.it

Prezzi validi sino al 31/12/2023. I tagliandi di ordine, pervenuti alla nostra redazione dopo questa data, potrebbero non essere considerati validi qualora i prezzi per il servizio richiesto siano aumentati. Per informazioni su prezzi e disponibilità dei libri, potete telefonarci al numero: 0532 1716868.

FOREIGN SHIPMENT: Shipping costs (to be added to the cover price of the magazines and/or books) vary according to the destination country.

U&B 105

ABBONATI ORA!

unghie

&bellezza

ABBONARSI È FACILE, SICURO E CONVENIENTE



6 NUMERI CARTA (Italia)
€ 34,00



6 NUMERI DIGITALI
€ 24,00



6 NUMERI CARTA (Italia) + **DIGITALE**
€ 50,00

COME ABBONARSI?



ACQUISTA ONLINE
vai su: shop.editorialecec.com
o INQUADRA IL QR CODE

OPPURE scegli una delle altre
modalità di acquisto:

- **Bonifico postale per l'Italia**
IT08X0760101600000006383816
- **Bonifico bancario** per l'Italia intestato a
EDITORIALE C&C banca INTESA SANPAOLO
IT04K0306933480100000006694
- **Bonifico per l'estero** bic BCITITMM

Per i pagamenti con bonifico, è **necessario**
inviare la ricevuta di pagamento tramite
email all'indirizzo: shop@editorialecec.com
indicando anche i dati completi per l'invio.

SERVIZIO CLIENTI

02 9048111 attivo da lunedì a venerdì dalle 9:00 alle 13:00
shop@editorialecec.com

La rivista è spedita con **PostaPremiumPress**: consegna in 3 giorni lavorativi



NAIL
SCHOOL

TECNICA E FORMAZIONE

NAIL
FASHION

MODE E TENDENZE

RUBRICHE
E NEWS

ATTUALITÀ

unghie
&bellezza

16 years of publishing experience in the nail world



FIRENZE



PIGMENTA®

UV LIQUID PIGMENT



*Scansiona
e scopri tutto su
Pigmenta!*

ZERO
LIMATURA

5 min.
RIMOZIONE
A PETALO

OLTRE
14+
GIORNI

NAILS FEEL GOOD

Chiedi l'applicazione al tuo centro estetico.

www.tnscosmetics.it

Tecniwork S.p.A.