

# ungghie

& bellezza

Cantoni Ticino: Fr. 11,80 - Spedizione Postale Premium Press LOMBARDA/00846/04.2020CONV - Distribuzione: Pieroni Distribuzione Srl (MI) - p.i.: 10 novembre 2023



**STILE INVERNALE**  
NAIL ART STRAORDINARIE  
PER UN LOOK ALLA MODA

**COLLEZIONI  
HOLIDAY 2023**  
GEL, SEMIPERMANENTI  
E SMALTI DELLE FESTE

*Manicure*  
**di NATALE**  
I COLORI E LE TENDENZE DI FINE ANNO

Scopri i nuovi smalti decorativi  
per **stamping nail art**.



**ÆSTETICA**<sup>®</sup>  
BEAUTY & WELLNESS EXHIBITION

DALL' 11 AL 13 NOVEMBRE | PAD. 3 STAND 331

M Ū S A



VISITA IL SITO

# Sommario

novembre / dicembre **2023**

## U&B Rubriche

**7** Editoriale

**8** Agenda. Cosmoprof 2024:  
Il punto di riferimento

**83** Nail advisor. Prodotti

**84** Best Nails 2023.

Talent show... non finisce qui

**94** Nail advisor. Collezioni

**100** Still colours. Oro colato

**102** Still colours. Fuoco e fiamme

**103** Barbanera. Prepararsi all'inverno

**108** Orosconails.

Le stelle di novembre e dicembre

**110** iNails. La gallery delle lettrici

**115** Nails&Make up.

Scuole e accademie in Italia

## U&B Nail Vogue

**10** Made in Italy. Su la testa

## U&B Nail School

**16** L'artista. Le croci allegre di Săpânța

**20** Trattamenti. Proteggiamoli dal freddo

**88** Passo passo

## U&B Nail Fashion


**22** Bestsellers. Oltre confine

**28** Maglieria. Ai primi freddi

**34** Accessori. Essentials



In copertina:  
immagini e nail art,  
Kinetics





34

- 38** Collezioni. Metafore dal futuro
- 44** Collezioni. A passo di danza
- 50** Collezioni. Bellezza naturale
- 52** Collezioni. Cashmere
- 54** Collezioni. Exoterica
- 56** Sfilate. Black is black
- 58** Capispalla. Easy to wear
- 66** Collezioni. Senza tempo
- 86** Tendenze. Chocolat nails

## U&B Speciale Christmas

- 72** A Natale puoi...
- 74** Suggestimenti. Manicure delle feste
- 76** Prodotti. Lux Fiber Base
- 77** Storie di successo.  
La formazione è il mio motore
- 78** Formazione. Easy&Fast è on demand
- 80** Attrezzature. A tutta sicurezza
- 82** Buoni esempi. Dal diario  
di una Master Educator

## U&B Attualità


- 96** Eventi. Top five
- 98** Eventi. Nuove Master ai Kinetics Days
- 104** Eventi. Leisure and Campus

## U&B Trucco&Bellezza


- 101** L'esperto. Anche l'occhio  
vuole la sua parte
- 106** Eventi. La rivoluzione  
del trucco permanente inizia qui



38



44



58



www.fabynails.com



chat with us on  
WHATSAPP



*this night is mine!*

# FABY MIDNIGHT



FABY  
*nails in Italy*

**NC** NAILS  
company  
— ITALIA —



**UN NUOVO VANTAGGIO  
PER CHI DIVENTA NC SALON:  
DIGITALIZZA IL TUO  
CENTRO ESTETICO CON  
NAILS COMPANY ITALIA  
& TREATWELL**

**SCOPRI DI PIÙ**



[WWW.NAILSCOMPANYITALIA.IT](http://WWW.NAILSCOMPANYITALIA.IT)

Anno XIX - N. 105 - bimestrale  
settembre / ottobre 2023

Reg. Trib. Fe reg. n. 11/05 del 05/10/05  
Iscritto al ROC con il n. 20652

**Direttore responsabile:** Daniele Cafieri

**Direttore editoriale:** Stefano Trentini

**Editing:** 33com  
tel. 0532 1716868

**Coordinamento redazionale:** Marco Pirani  
mpirani@33com.it

**Progetto grafico e impaginazione:**  
Gianni Dall'Oso

**Redazione:** Sofia Martini, Maya Merlino, Federica Tarroni

**Fotografi di questo numero:**

Archivio U&B, Argo Service, Ambra Martini, Antonella Castrovilli, Barbanera, Bio Sculpture, Cesare Colognesi, Clarissa Cosmetics, ClaveClub, Cosmoprof WorldWide, Crystal Nails Italia, Desigual, Paola Fusco, Gabriele Principato, Elena Galazyuk, EniNails, Erika Glauda, Gabriela Damian, Genny Convento, Gloria Lago, Faby Line, Federica Barbaro, FeetCalm Cosmetics, Irene Benedetti, Fabiana Galdi, Katia Fornaroli, KB School, Kety Filetti, Kimonorain, La Jolie, Ladybird house, Ilaria Lazzaro, Magliera Scaglione, Maison Esthétique, Sergio Mascheroni, Marianna Pellizzari, Marianna Toscano, Marks&Angels, Marzi, Max Salani, Meg Nails, Moria Elisei, Morina, Musa Nails, My Beauty Academy, My Lamination, Nails Company Italia, Nunzia Maria Cozzolino, Palmira Alessandrini, Pantone®, Roberta Mollo, Sara Rigoni, Serena Di Girolamo, Serena Di Palma, Silvia Petracchini, Roberto Rigillo, Sonia Sciarrone, Stefano Trevisol, Tecniwork, Stefania Vece, Veronica Rigoatto.

© Pixabay.com: p. 84 geralt; P. 90 svetlanabar; p. 91 monicore;  
p. 93 Adina Voicu

© StockAdobe.com: p. 7: Banana Images; p. 16 Mediainmag; p. 18 Laur;  
p. 19 edwardderuler; p. 95 Oleg Jackman

**Publicità:**

Editoriale C&C S.r.L.

Segreteria Commerciale: Emanuela Boni  
e.boni@editorialececc.com - tel +39 02 90481153

Commerciale:

Monica Stefanini  
e-mail: adv@unghiebellezza.it - tel 333 4061926

Maria Luisa Aleotti

e-mail: laleotti@editorialececc.com - tel 0532 1716868

**Editore:**



Editoriale C&C S.r.L.

Via Molise, 3 - Locate Triulzi (MI) Italia  
tel +39 02 90481111 - fax +39 02 90481120  
info@editorialececc.com

Direttore generale: Sergio Cariati

Direttore digital & IT: Manuel Infanti

Controllo produzione: Michela Clerici

Informativa Reg. UE 679/2016. La società Editoriale C&C, Titolare del trattamento, tratta i dati personali per finalità editoriali conformemente alla disciplina di cui al succitato Reg. UE 679/2016. Ciascun interessato può esercitare i diritti ai sensi del capo III del Reg. EU 679/2016 (artt. 12-23) rivolgendosi al Titolare all'indirizzo Via Molise 3, Locate di Triulzi 20085 (MI) o alla e-mail editorialececc@pcert.it. I dati potranno essere trattati da incaricati designati dal titolare e da soggetti esterni che concorrono allo svolgimento del servizio. Il consenso al trattamento dei Suoi dati per comunicazioni commerciali è facoltativo e l'eventuale negazione non comporta alcuna conseguenza.

**Stampa:** VELA WEB Srl  
Via Copernico, 8  
20082 Binasco (MI), Italia

**Distributore (Italia):** Pleroni Distribuzione S.r.l.  
via Carlo Cazzaniga 19 - 20132 Milano

**International distribution:**  
www.pineapple-media.com

**Abbonamenti:**  
e-mail: shop@editorialececc.com

Tel. +39 02 90481111  
da lunedì a venerdì dalle 9.00 alle 13.00

**Arretrati:** e-mail: info@ebellezza.it  
Tel. 377 1693106 - 0532 1716868  
www.ebellezza.it

© 2023 - Tutti i diritti riservati - All rights reserved  
Testi, fotografie, illustrazioni e grafica non possono in alcun modo essere riprodotte né diffuse con qualsiasi mezzo

ISSN 1826-9273



## Il verso giusto

**C**hi si trova a svolgere una propria attività in questi anni sembra sottoposto a continue sfide e prove di resistenza. Non intendo solo nell'ambito della *Nail Art*, ma vale per quasi ogni settore commerciale.

Perfezionare le proprie abilità è d'obbligo, non solo nella propria competenza specifica, ma in tante altre sfaccettature che comportano lo svolgimento di un esercizio. Chi ha avuto un'attività commerciale trent'anni fa, ha vissuto un contesto completamente diverso, con un mercato più ricco, meno complesso e regole meno stringenti. Se venisse proiettato improvvisamente ai giorni nostri, probabilmente non avrebbe la forza per affrontare le sfide a cui ci siamo abituati negli anni e quello che abbiamo dovuto imparare per mantenere attivo il nostro lavoro.

Se c'è una consolazione in tutto questo è la consapevolezza che, se un giorno la ruota ricominciasse a girare nel verso giusto, chi ha saputo superare tutto questo vivrà momenti più sereni e rilassati.

*Stefano Trentini, direttore editoriale*



## IL PUNTO DI RIFERIMENTO

*Tutte le novità di Cosmoprof Worldwide Bologna 2024*

**C**osmoprof WorldWide Bologna si appresta a celebrare il prossimo marzo la sua 55ª edizione con importanti novità, dimostrando ancora una volta la capacità di adattarsi alle esigenze del mercato. La manifestazione di riferimento mondiale per aziende e operatori dell'industria cosmetica si svolgerà da giovedì 21 a domenica 24 marzo, con l'apertura in contemporanea di tutti i saloni da giovedì 21 marzo, in linea con la crescente multi-canali del settore. Anche il canale professionale di Cosmo Hair, Nail & Beauty Salon aprirà giovedì

21, ottimizzando le attività di networking e gli scambi commerciali con addetti ai lavori che operano nella filiera e nel comparto retail, e chiuderà domenica 24 marzo, con 4 giorni ricchi di eventi per acconciatori, estetiste e onicotecniche fino alla serata di domenica. La nuova formula ha ottenuto rapido consenso tra aziende e operatori da tutto il mondo: anche per il 2024 si prevede il sold out degli spazi espositivi, con aziende da 58 paesi già confermate.

### **Le iniziative e gli eventi**

L'edizione 2024 di Cosmoprof si preannuncia ricca di contenuti, studiati per rispondere

alle esigenze di tutti gli operatori. Pilastri per Cosmoprof del prossimo marzo saranno le iniziative consolidate del network: CosmoTalks, CosmoTrend e Cosmoprof & Cosmopack Awards.

**CosmoTalks** è un'occasione di condivisione "dall'industria per l'industria". Da giovedì 21 a sabato 23, CosmoTalks offrirà agli stakeholder 3 giorni ricchi di approfondimenti, ispirazioni e strategie future per affrontare le problematiche più attuali per l'industria cosmetica.

**COSMOTRENDS**, il report progettato da BEAUTYSTREAMS, presenta le tendenze più attuali sulla base delle proposte degli espositori. Il rapporto fornisce una prospettiva fondamentale sulla direzione del settore: packaging rivoluzionario, formule e soluzioni futuristiche che guideranno il mercato. Appuntamento da non perdere sono i **Cosmopack**

& **Cosmoprof Awards**, gli "Oscar della Bellezza" che celebrano l'eccellenza dell'industria cosmetica mondiale. Un riconoscimento prestigioso e ambito dall'intero settore, grazie al contributo di un panel indipendente di esperti internazionali incaricato di selezionare le formulazioni più sostenibili, le soluzioni di design più user-friendly e le tecnologie digitali più innovative. I vincitori saranno annunciati venerdì 22 marzo.

### **Focus su Estetica, Hair e Nail**

Ai canali estetica e capello saranno dedicati una serie di appuntamenti, con le sessioni di Cosmo Onstage, il palco dedicato alle novità nel panorama beauty "professionale". I più rinomati esperti del settore approfondiranno specifiche tematiche, in un dialogo con la community domenica 24 marzo. Previsti anche appuntamenti rivolti al mondo nail, all'interno del padiglione 36, per portare in evidenza i temi più attuali per gli addetti ai lavori, e ottimizzare la relazione tra aziende, operatori e consumatore. ■

**TUTTI I SALONI APRIRANNO GIOVEDÌ 21 MARZO, PER OTTIMIZZARE IL NETWORKING TRA GLI ADDETTI AI LAVORI**

**INFORMAZIONI**  
[www.cosmoprof.com](http://www.cosmoprof.com)

# COSMOPROF

WORLDWIDE BOLOGNA

•  
**LA FIERA LEADER  
MONDIALE PER L'INTERA  
INDUSTRIA DELLA  
COSMETICA E DELLA  
BELLEZZA PROFESSIONALE**

•  
**BOLOGNA**  
QUARTIERE FIERISTICO

•  
**21 - 23 MARZO 2024**

•  
**COSMOPACK**

•  
**COSMO** PERFUMERY &  
COSMETICS

•  
**NEW! 21 - 24 MARZO 2024**

•  
**COSMO** HAIR & NAIL &  
BEAUTY SALON

•  
**COSMOPROF.COM**

Organizzato da  
BolognaFiere Cosmoprof S.p.a.  
info@cosmoprof.it

Heads Collective

Un evento di



In collaborazione con



Con il supporto di

madeinitaly.gov.it



A new world for beauty

Bologna, Hong Kong,  
Las Vegas, Mumbai,  
Bangkok, Miami

9

Made in Italy

a cura della redazione · immagini: Marzi  
nail art e testi tecnici: Crystal Nails



*Dalla collezione  
Fall-Winter 23/24  
Marzi, storica  
maison fiorentina  
specializzata nella  
produzione di cappelli  
femminili, Crystal  
Nails declina  
quattro design  
di grande charme*

# Su la testa

## PRODOTTI UTILIZZATI

Tip Reverse Russian  
Almond, Acrygel Sens  
Cover Pink per il letto  
ungueale, Colore  
Royal 07 Nero per  
la french sfumata,  
Acrygel Fusion Greige  
per la struttura del  
french, Ombre Spray  
12 per la sfumatura  
nella french e Lace  
Gel White per la  
decorazione 3D.

**M**arzi, storica mai-  
son fiorentina  
che produce cap-  
pelli femminili  
con passione dalla prima metà  
del '900, presenta la nuova  
collezione dedicata alla Fall/  
Winter 23-24 intrecciando il  
*savoir faire* della tradizione  
made in Italy a creatività e  
innovazione per realizzare veri

e propri modelli preziosi sem-  
pre attuali con le tendenze.  
L'esperienza centenaria  
dell'azienda concentra la  
propria evoluzione stilistica  
su un'impronta assoluta-  
mente contemporanea nella  
scelta delle proposte colore  
e nelle lavorazioni innovative  
mantenendo però intatto l'ap-  
proccio artigianale handmade

e la ricerca di materiali di  
alta qualità che da sempre  
contraddistingue il brand.  
Alla continua ricerca di nuovi  
linguaggi artistici e fashion  
allo stesso tempo, Marzi non  
poteva sfuggirci: ed ecco il ri-  
sultato del team Crystal Nails  
Italia. Un portfolio di mani-  
cure e design decisamente  
glamour. ■

## ← TIMELESS STYLE

Di **Ilaria Gaudenti**, *Absolute Master*.

Forma: *Mandorla Gotica*. Tecnica:

*Reverse Dual Form in Acrylgel+Gel*.

Difficoltà: *media*

L'intramontabile basco, così

Parisienne e chic, capace

di dare un tocco unico

al look, dal fascino

senza tempo. Un

must have per la

stagione invernale,

impreziosito

da fiorellini

effetto gioiello

e avvolto da una

leggera veletta.

E a completare

l'outfit vi è l'eleganza

della mandorla gotica

caratterizzata da una french

dall'effetto mélange e una

nail art in 3D con l'inserimento

di tulle realistico. Il lavoro è stato

realizzato in breve tempo grazie

all'utilizzo delle *Reverse Tip*

*Russian Almond*. La tecnica

dual form perfezionata da

Crystal Nails ci permette

di ottenere differenti

forme in poche mosse,

anche realizzando

il muretto al loro

interno come in

questo caso.



Made in Italy



#### PRODOTTI UTILIZZATI

Royal 149, Mattever,  
Top Cool e Ornament  
Champagne.

#### ← TOTAL BORGOGNA

Di **Ketty Mangraviti**, *Absolute Master*.

Set su tip. Difficoltà: semplice

Per questo set ho voluto dare importanza al monocolor Borgogna, giocando con lucido e opaco e aggiungendo qualche linea essenziale in rilievo, impreziosito da un piccolo tocco di oro.

Una nail art da tutti i giorni, che possiamo realizzare nel tempo di un refill, ma che è in grado di personalizzare il trattamento in base a ciò che la nostra cliente ama indossare. In questo caso ispirandomi a un caldo cappello invernale, ma è un modus operandi che può essere declinato in mille maniere lasciandosi guidare una volta da un gioiello, un'altra da una scarpa, o una stampa. Amo giocare in questo modo con le clienti, e oggi possiamo imparare a farlo grazie al mio corso Nail Stylist, appena lanciato da Crystal Nails. Un corso dedicato alla nail art applicata, e cioè non più solo teorica, ma studiata e realizzata in toto su una struttura, durante il corso stesso. Un modo nuovo per imparare a concretizzare all'interno di un corso le proprie conoscenze artistiche!



## ← BLUE MOON

Di **Valeria Vacova**, *Absolute Master*.  
Materiale: acrilico. Difficoltà: elevata  
L'ispirazione per questo lavoro è nata dal colore e dalle forme definite che rappresentano l'eleganza ma anche la tradizione, la classicità e la compostezza. Il mondo della moda abbraccia il colore bluette in abbinamento con le lunghezze e forme nails particolari come la Edge. Questa è stata realizzata con l'acrilico, il materiale che preferisco. La french inversa e l'effetto del blu profondo che si sfuma in tonalità più accese mi ha permesso di raggiungere l'abbinamento perfetto per questo cappello. Successivamente ho decorato e illuminato il set con cristalli Swarovski e microperle.

### PRODOTTI UTILIZZATI

Per la struttura:  
Polveri acriliche,  
Cover Pink X,  
Trasparent Pink,  
Crystal Clear, Powder  
Color Blue (n. 10),  
Nero (n.11) e  
Soft White.



Made in Italy



## ← SPOTTED AUTUMN

Di **Kathy Noto**, *Absolute Master*.  
Lavoro su tip. Difficoltà: semplice

Le stampe animalier non conoscono stagioni, dall'estate all'inverno, sono fantasie da indossare sempre e a qualsiasi età. Reinventate e reinterpretate con colori alternativi, tutte le texture maculate conservano un fascino senza tempo. Il leopardato è adatto alla stagione autunnale con i suoi colori che ricordano il foliage e i toni della terra in generale.

In questo set ho realizzato una sfumatura dai toni caldi del beige (*Royal Gel 80*) e del marrone (*Royal gel 88*) giocando sull'effetto velluto ottenuto grazie al *Top Mattever* e con l'utilizzo di polvere acrilica sulle macchie in leggero rilievo. Una nail art semplice che non richiede grande abilità tecnica ma che racchiude nell'equilibrio degli elementi e dei colori la sua bellezza. Ho impreziosito con richiami in oro per aggiungere un tocco elegante e raffinato.



### Step 01.

Realizzare uno shade con *R80* e *R88* come sfondo, polimerizzare e applicare *Elasticker* nero



### Step 02.

Sigillare con *Mattever*.



### Step 03.

Creare le macchie di leopardo con *R88* e il pennello *Phantom*; prima di polimerizzare, spolverare la polvere acrilica *Clear*. Polimerizzare per due minuti.



### Step 04.

Incollare elementi oro e lucidare solo questa zona con *Top Cool*. Polimerizzare per un minuto.

# Crystal Nails®

*“Colora il tuo  
Natale con il nostro  
Royal Top Gel”*



**NAIL EVOLUTION SRL**

VIA NOALESE, 45 / ZERO BRANCO (TV)

TEL: 0422/1942106 / [www.wearecrystalnails.it](http://www.wearecrystalnails.it)

**WEBSHOP: [WWW.CRYSTALNAILS.IT](http://WWW.CRYSTALNAILS.IT)**



# Le CROCI ALLEGRE Di Săpânta

*In Romania c'è un cimitero unico al mondo, con le lapidi di legno colorate e decorate da vignette umoristiche. Un modo inconsueto di onorare i defunti, che lo ha reso una iconica meta turistica. Abbiamo sottoposto le texture più sgargianti a Kateryna Bandrovska (KB School) per individuare nuovi linguaggi delle nail art*

Siamo abituati a cimiteri malinconici, talvolta perfino lugubri, quasi privi di colore eccetto quello dei fiori che familiari e amici portano sulle tombe dei propri cari.

Forse per questo Cimitirul Vesel (cimitero allegro), in Romania, nel villaggio di Săpânta, desta tanta sorpresa ed è diventato una meta turistica, per l'usanza di onorare i defunti adornando le tombe

con croci di legno colorate e decorate con vignette e iscrizioni umoristiche. Tutto iniziò negli anni '30, quando un artigiano e artista locale, Stan Ioan Patras, decise di crearsi la sua futura

lapide in modo inconsueto. L'idea piacque, visto che gli furono commissionate altre tombe variopinte, fintanto che il cimitero non divenne una sorta di museo a cielo aperto.



→  
**DECORAZIONE  
 ORNAMENTALE**

“La decorazione ornamentale è sempre una sfida in quanto richiede simmetria e precisione. In questo caso, però, la fantasia di riferimento è semplice, di conseguenza non è richiesta una meticolosità assoluta per riprodurre il disegno originale”  
 – racconta Kateryna Bandrovska.

Alla sua morte, nel 1977, la tradizione fu proseguita dal suo allievo, Dumitru Pop, e da altri artigiani, tanto che oggi le croci di legno intarsiate e colorate sono più di 800. Una galleria d'arte, più che un campo santo. Ma non c'è nulla di dissacrante nel Cimitero Vesel. Le vignette e le iscrizioni inserite nelle lapidi sostituiscono l'ironia al cordoglio, per supe-

rare la paura atavica della morte e ricordare il defunto con un sorriso. Secondo alcuni studiosi, si tratta di un legame sottotraccia con gli antichi Daci, che abitavano queste terre fin dall'Età del Ferro, la cui cultura vedeva il trapasso come momento di gioia, associato all'immortalità. Da qui, forse, l'intuizione di Patras: ogni croce è adornata



**UMORISMO  
 E LEGGEREZZA**

Le iscrizioni sulle croci allegre sono una parte importante della tradizione del cimitero di Vesel e aggiungono un elemento di umorismo e leggerezza alla commemorazione dei defunti, in contrasto con la tristezza associata ai sepolcreti tradizionali.



### ↑ DETTAGLIO DI STILE

Per la texture del pollice Kateryna Bandrovska ha ripreso solo pochi elementi dell'ornamento e dato loro uno spazio più grande, cercando di renderli meno primitivi, più elaborati. Più vicini allo stile KB, senza snaturare l'originale.

con dipinti che raffigurano scene di vita del defunto, spesso con un pizzico di umorismo, e descrivono i tratti distintivi, la professio-

ne, le abitudini. Le iscrizioni sulle tombe contengono anche epitaffi e poesie (Partras era anche un poeta) che raccontano la storia della

persona sepolta, secondo una tradizione diffusa nella regione di Maramures. Il cimitero è così diventato una popolare attrazione anche

per conoscere la cultura e la storia della zona, al confine con l'Ucraina, dove si commemorano i defunti senza tristezza. ■

### PRODOTTI E TECNICA

Di **Kateryna Bandrovska**,

fondatrice KB School

Per la nail art è stato utilizzato il sistema Kombi.

I colori sono: *Kombi Pro Blu*, *Kombi Demon*, *Kombi Grace* e *White Glow Gel* per ottenere il tratto sottile e coprente in decorazione.

Il mio consiglio: per far risaltare i colori della decorazione è opportuno predisporre uno sfondo bianco per ogni elemento.





# unghie

&bellezza

**-30%**  
**BLACK  
FRIDAY**  
coming soon  
dal 21.11 al 27.11  
**ebellezza.it**

*16 years of publishing experience in the nail world*



Le fiale Feetcalm hanno vinto il premio come prodotto innovativo dell'anno a For Beauty Praga 2023.



## PROTEGGIAMOLI DAL FREDDO

*Una pedicure invernale e la giusta attenzione quotidiana ai piedi possono evitare alcune problematiche causate dalle scarpe chiuse e dall'eccessiva sudorazione*

La cura dei piedi è importante tutto l'anno, ma durante l'inverno diventa quanto mai indispensabile perché le scarpe chiuse, le calze spesse e il freddo possono causare fastidiose problematiche. Pertanto, dopo aver approfondito nei numeri precedenti le pedicure da eseguire fra primavera ed estate, vediamo ora con Alfredo Capitanio, Educatore Feetcalm Italia, a quali aspetti dobbiamo prestare attenzione verso fine anno.

### Disidrosi

Una problematica comune nei cambi di stagione è la disidrosi vescicolare; può essere provocata da fattori

esterni o interni e si manifesta con prurito e formazione di vescichette che, una volta rotte, originano croste e desquamazioni. La disidrosi si svela in vari modi, con la pelle infiammata e sensibile. Non è contagiosa e si verifica prevalentemente in primavera e in autunno. Come viene, scompare; spesso guarisce spontaneamente, dopo che la vescicola si rompe. Tuttavia, a seconda dello status della pelle (secca, disidratata...) una disidrosi, si può trasformare in dermatite, quindi non va trascurata.

### Bromidrosi - piedi che hanno un cattivo odore

Il calore corporeo dato dal

movimento, l'azione occlusiva di alcune calzature, lo stress e la concentrazione di ghiandole sudoripare nella zona plantare, predispongono i piedi a una maggiore sudorazione. Il cattivo odore dei piedi è definito bromidrosi plantare: un problema comune fra donne, uomini, bambini e adolescenti, che crea disagio e preclude la vita sociale e affettiva. Il sudore accumulato nei piedi e che ristagna nel calzino, inoltre, crea un ambiente favorevole alla proliferazione batterica. L'odore dei piedi, si può anche presentare improvvisamente, se si sta affrontando un periodo di forte stress, oppure se siamo in tensione

per qualsiasi motivo o evento. Chi non ha mai avuto le ascelle "pezzate" e le mani sudate durante un'interrogazione importante? L'ansia e il nervosismo sollecitano le ghiandole, che producono più sudore e sviluppano il cattivo odore. Può inoltre capitare che il nostro corpo, dopo una cura, sviluppi cattivi odori: infatti la somministrazione di determinate categorie farmacologiche (penicillina), o farmaci per curare alcune malattie (ipoglicemia, ipertiroidismo) favoriscono lo sviluppo della bromidrosi plantare. Anche assumere alcol o cibi contenenti sostanze nervine (caffè, teina) possono incidere negativamente sull'odore dei piedi. ■



Patologia	Da usare in cabina	Consigliato per la rivendita
Disidrosi	Kit di trattamento 35% di Urea	Fiala acido ialuronico autocura per 7 giorni consecutivi (prima di applicare la mousse). Tutti i giorni applica mousse 10% o 15% urea
Bromidrosi	Kit di trattamento 35% - 60% di Urea (dipende dalla pelle)	Tutti i giorni detersione con Mousse Detergente lenitiva e poi applicazione mousse 10% Urea, linea odore e sudore. Nella calzatura spruzzare Spray antibatterico, assorbi odore. Se il piede è particolarmente sudato applicare la Polvere assorbi odore-sudore



## Eleva il tuo sguardo con **KIT MY LAMINATION BROW**

Al suo interno troverai:

**Brow Lift Cream**

- Neutralising Cream
- Hydrating Serum
- Color Developer
- Color (Brown, Graphite, Light Brown, Chestnut)
- Cleansing Foam
- Lash Adhesive
- Inspiration
- Mineral Scrub Gel



# Bestsellers

a cura della redazione · immagini: Desigual · foto: Txema Yeste · modella: Julia Banas  
nail art: Elena Celentano e Aryanna Capasso · foto nail art: Ilaria Lazzaro per Lady Nail

Una nuova collezione  
Fall Winter 2023  
Desigual ci presenta,  
attraverso le stampe  
evocative disegnate da Monsieur Lacroix, un viaggio immaginario in paesaggi astratti. Nella proposta, che ha come grandi protagonisti i vestiti, si sovrappongono collage digitali, distorsioni frattali, zoom impossibili

e giochi di scale micro-macro. *“Il mio obiettivo con questi design è creare un mondo che sia speciale e diverso... Un luogo in cui evadere costantemente per un viaggio immaginario attraverso il tempo e lo spazio. Se esiste il Cielo, lo immagino come una macchina che consente*

*di superare questi limiti”* - afferma Monsieur Christian Lacroix.

Appassionato di collage digitale, lo stilista confessa di essere dipendente dalla creazione di stampe con questa tecnica. *“Quando ho tra le mani un modello mi*

*piace distorcerlo fino a renderlo qualcosa di astratto e ricco di dettagli, qualcosa di cui si possa percepire ogni atomo, come se si zoomasse su un minerale o sulle ali di una farfalla, come se si entrasse nel pixel più piccolo e si trasformasse esso stesso in un altro universo. Mi affascina tutto il digitale: se oggi avessi 20 anni, mi*



*Nella collezione  
Fall-Winter 2023  
disegnata da  
Monsieur Lacroix per  
Desigual assistiamo  
a un viaggio  
immaginario nei  
paesi astratti,  
eppure ricchi di  
dettagli. Terreno  
ideale per  
immaginare nail  
design audaci e  
irresistibili, come  
quelli realizzati  
da Lady Nail in  
esclusiva  
per Unghie &  
bellezza*

# Oltre con fine





↑ MANDORLA ANIMALIER

Di **Elena Celentano**

Mandorla russa con design dai toni caldi e dallo stile selvaggio.



← ASTRATTISMO

Di **Aryanna Capasso**

Mandorla con decorazioni fluo, sfumate e astratte.

*dedicherei a creare videogiochi” - ribadisce lo stilista francese.*

La campagna, scattata da Txema Yeste, e con Julia Banas come *talent*, ricrea un orizzonte tra il lunare e il terrestre, una luce tra il tramonto e l'alba, che ci trasporta in questo ambiente stilizzato immaginato da Monsieur Christian Lacroix, in cui le stampe si esprimono in modo irresistibile.

### **I look in dettaglio**

Nella collezione, le stampe sono raggruppate in due gamme molto diverse. La prima, su fondo nero, gioca con colori fluo - rosa e verde - e note blu, rosse e ambra. I motivi mischiano fiori e silhouette con texture di minerali e macchie di colore.

La seconda, con una palette nelle tonalità della terra e accenti acidi, nasce dai libri illustrati e dalle collezioni di foto e cartoline che lo stesso Monsieur Christian Lacroix conserva. *“Creare questi motivi è un'attività da bambino, perché sono letteralmente vecchie istantanee in bianco e nero che ho ridipinto con colori sulfurei”*. Nelle stampe, si mescolano paesaggi, arazzi e anche animali fantastici. *“Voglio collocarci in un punto tra lo straordinario e il convenzionale - conclu-*



## Bestsellers

de Lacroix in merito a questi design - *tra il fantastico e il reale; in una parte del mondo che confina con due universi contrastanti. Voglio portarci in un luogo di cui io sono innamorato, e in cui possono viaggiare le persone che indossano questi capi. Da qui nasce qualcosa che condivido con Desigual: la volontà di andare oltre in termini di colore, di stampe e di design*".

### I nail design

Le stampe della collezione sono state sottoposte al team Lady Nail, una delle aziende più intraprendenti e creative del settore. *"Un viaggio nel fantastico mondo immaginario di Mr Christian Lacroix: paesaggi inventati, zoom nelle varie cromie fluo, geometrie astratte e stile selvaggio! Ci siamo lasciati ispirare da capi che sull'arte hanno davvero molto da dire. Di alcune abbiamo voluto riprodurre la texture e il materismo attraverso uno stile a puntini e pennellate spesse. È stata un'esperienza travolgente"* - ha commentato Lady Nail. ■






### ↑ PUNTINI, PUNTINI...

Di **Elena Celentano** (struttura)  
e **Aryanna Capasso** (decoro)

Mandorla russa con nail art in gel e smalti. Il decoro in rilievo è ottenuto con il dotter, lo strumento con le palline all'estremità che servono, appunto, per creare nail art a puntini.



## DESIGUAL E LACROIX

Desigual è una casa di moda internazionale fondata a Barcellona nel 1984 e divenuta presto iconica per lo stile unico delle sue creazioni. Monsieur Lacroix, elemento di punta dell'haute couture del XX secolo, collabora con il brand dal 2011.



# Ai PRiMi FREDDi



Amelia Iannone

*Nel caldo  
abbraccio di  
un maglione  
autunnale: ecco  
le nail art del  
Team Nails  
Company Italia  
per una stagione  
tutta da vivere,  
puntando su  
look moderni e  
confortevoli*

**P**er questo nuovo numero di *Unghie&bellezza*, il Team Nails Company

Italia si è ispirato al brand Scaglione. L'azienda, vanto del Made in Italy sartoriale, propone capi di alta qualità con filati pregiati e naturali. L'innovazione e la ricerca di filati sono il pilastro e la filosofia di questa realtà. La collezione FW 23/24 è caratterizzata da pesi differenti, alcuni più sottili per accoglie-





Aurora D'Amato

re i primi freddi autunnali e altri più pesanti per essere indossati nella stagione invernale. Il tema a righe, anche detto Fisherman Rib, è il fil rouge della nuova collezione, che presenta capi ideali per le lunghe giornate in ufficio, ma anche look serali e casual.

**Amelia Iannone:  
autumn vibes**

Amelia Iannone si è cimentata in uno stile naturale dai toni del marrone e stampa a quadri che ricorda i freddi inverni e la ricerca del tepore tipica di questa stagione. “I

gelique che ho scelto per questo lavoro sono: *Old Castle*, *Pardon* e *Felicita*”.

**Aurora D'Amato:  
texture maglione**

Aurora D'Amato ha creato una nail art che ricorda la trama dello sweater dell'outfit, un abbinamento di colori molto fashion e particolare sui toni del rosa cipolla e del verde salvia. Il look nell'insieme risulta inaspettato e non banale. “Per il design ho puntato sui colori dell'outfit selezionato. Il look è autunnale, la mia stagione preferi-

ta! I colori utilizzati sono *Eté Indien* per il rosa e *Mantis* per il verde. Su due dita li ho sfumati tra loro e poi ho riprodotto l'effetto maglione utilizzando *Soft Touch* e la polvere acrilica *Powder Clear*. Infine, ho lucidato il resto delle unghie con il nostro amato *Shine Star*”.

**Lucia Acquario:  
giochi di linee**

La nail artist Lucia Acquario ha giocato con linee e accostamenti di colori saturi e puri. Il tutto è contornato dal colore nero per un effetto

deciso dallo stile moderno. “Per quanto riguarda i preparatori ho utilizzato *l'Easy Control Soft White*, mentre per i gelique ho scelto: *Metro*, *Mandorla* miscelato con *Nailmastiff*, *Affair* e *Larimar*”.

**Federica De Stefano:  
romantico rosso**

Federica De Stefano ha realizzato una nail art seguendo lo stile marinaro al quale ha accostato un tocco di rosso che la rende molto particolare. “I gelique che ho utilizzato sono: *Burlesque*, *White Angel*



*e Artistic Paint Gel Nero.*  
L'autunno è appena iniziato e non vediamo l'ora di lasciarci coccolare dai nostri amati maglioni di stagione, sorreggiando un tè profumato, avvolti nel caldo abbraccio dei nostri colori preferiti”.

## **Mariagrazia Senatore: un tocco dorato**

Mariagrazia Senatore ha ricreato lo stile marinaro molto seguito e ricercato negli ultimi tempi. Le particolarità sono le righe bianche e blu accompagnate



Lucia Acquario



Federica De Stefano



Mariagrazia Senatore

Valentina Agretti



Giorgia D'Agostino

da un tocco color oro che rende tutto molto glamour e dallo stile fashionista. “I gelique utilizzati sono: *Charming, Niu* e *Paint It Dorado* per le linee, mentre per la struttura ho usato la *Base Repair Clear* e ho sigillato il tutto con *Shine Star*”.

**Valentina Agretti:  
il minimal d'impatto**

Valentina Agretti, invece, ha riassunto tutta la collezione creando una nail art frizzante dalle linee pulite e righe colorate. Lo stile è quello di chi ricerca i nuovi trend e li segue da vera fashion addicted. “I gelique che ho usato per questo lavoro sono: *Black De-*

*vil, White Angel, Drink Me, Chocolatine, Celeste, Canollo e Shine Paint*”.

**Giorgia D'Agostino:  
giochi di onde**

Giorgia D'Agostino ha creato in abbinamento al look dai toni pastello e delicati una nail art a sua volta delicata, dalle linee stondate e dai colori tenui per un look dallo stile più romantico. “Per realizzare questo lavoro ho utilizzato i seguenti preparatori Nails Company: *Base Repair, Fibre Gel French Rose* e sigillante *Shine Star*, mentre per quanto riguarda i gelique ho preferito: *Besties, Krystian Grey, Madhat, Antipasti* e *White Angel*”. ■

## Accessori

a cura della redazione · immagini: Marks&Angels  
nail art e testi tecnici: Sheila Oddino,  
My Alchemy (My Beauty Academy)



# ESSENTIALS

*La nuova collezione autunno/inverno 2023-2024 Marks&Angels by Alessia Marcuzzi è un mix unico di eleganza ed essenzialità. I modelli sono concepiti per accompagnare le donne in ogni momento... proprio come le nail art di Sheila Oddino (My Alchemy)*



**E**legante e femminile, la nuova collezione autunno/inverno 2023-2024 firmata Marks&Angels by Alessia Marcuzzi contiene tutto ciò che è essenziale. Da qui il nome, "Essentials", diretto e senza fronzoli. Tre modelli senza tempo, la Mini Tony New, la Mini Sabri e la Fede che, con un mix unico di essenzialità ed eleganza, rappresentano perfettamente l'estetica raffinata dal design minimale del brand.

Tutte le borse sono state progettate per accompagnare le donne in ogni momento della loro giornata, catturando l'essenza dell'autunno e dell'inverno e aggiungendo un tocco di eleganza a ogni passo. Grazie alle linee semplici ma al tempo stesso eleganti e curate, i nuovi modelli Marks&Angels sono stati ideati per rispondere alle esigenze delle donne dinamiche che cercano accessori versatili, in grado di adattarsi ai diversi aspetti delle loro

## ← SOFT SQUARE

Di **Sheila Oddino**

In questo lavoro ho creato una forma soft square abbinando il *Genius Holy Wood* al *Genius Canyon Brown*. Sull'anulare ho applicato una foglia oro e sigillato un'unghia, come nel primo lavoro, con il nuovo sigillante *Egg Shell Gold Matte*. Le altre unghie sono state sigillate con il top senza strato di dispersione *Genius Gloss 3.0*. Tutti i prodotti utilizzati sono My Alchemy.





**100% MADE  
IN ITALY**

La nuova collezione "Essentials" è disponibile in differenti colori. Prodotti artigianali, realizzati in pelle, 100% Made in Italy.  
[www.marksandangels.it](http://www.marksandangels.it)



giornate.

Uno mood decisamente coerente con la nail art italiana, per questo abbiamo affidato a Sheila Oddino, nail artist ed educatrice di fama nazionale, e co-founder del brand My Alchemy, il compito di interpretare lo stile della collezione e riportarlo sulla manicure. Il risultato? Due nail design originali e mozzafiato! ■



← **GENIUS GREY**

Di **Sheila Oddino**

In questo lavoro ho utilizzato la tecnica del doppio muretto su mignolo e indice: sulle altre ho creato le decorazioni sulla superficie della struttura. Ho utilizzato per la base il *Light Cover Beige* (prodotto da ricostruzione cover) ed *Extreme* per la punta poiché è un prodotto che mantiene la forma e il pinching.

Il colore protagonista è il *Genius Elephant Grey* abbinato al gel *Paint White*, bianco ultra sottile per french e decorazioni. Tutti i prodotti utilizzati sono My Alchemy.



MYALCHEMY

# Vita Genius

Il sistema vitaminico per le tue unghie

Il sistema rivoluzionario per proteggere e rinforzare le unghie deboli grazie alla speciale formula arricchita con Vitamina E, calcio, fibre di seta e olio di semi di sesamo.

GENIUS VITAMIN FIX | GENIUS VITASILK BASE | GENIUS VITASILK ROSE



Scopri il kit  
rivoluzionario:



[myalchemistry.it](https://myalchemistry.it)  
[info@myalchemistry.it](mailto:info@myalchemistry.it)  
0119566718



# MeTAFoRE DaL FuTURO

*Dal blu ghiaccio al viola profondo, passando per il rosa e il rosso ruggine, la collezione invernale di Kinetics suggella l'equilibrio fra natura umana e metaverso*

**C**olori glaciali, intriganti e profondi che da un lato evocano l'inverno, con le sue suggestioni cromatiche e dall'altro ci accompagnano nel metaverso, territorio legato alla realtà virtuale e ispirato alla fantascienza. L'essenza di **Metaphor**, la nuova collezione Kinetics per l'inverno 23/24, raggiunge l'equilibrio fra presente e futuro, familiare e ignoto, naturale e soprannaturale, grazie a una palette di colori intrigante ed estremamente versatile. Tre sfumature di blu (ghiaccio, delicato e scuro), due rosa (glaciale e nude),

il rosso ruggine, il viola profondo e un inedito guscio di noce dorato: tutte nuance che sprigionano una rinnovata energia, senza uscire dai confini dei colori tradizionalmente invernali.

*"Ragionando per metafore, affronterai inediti e futuristici concetti, trasformando l'ignoto in familiare. Le novità ti ricorderanno cose che hai già vissuto e vicine al tuo spirito. Hai trovato la tua strada per una nuova vita, in equilibrio tra la tua natura umana e i benefici del metaverso"* – osserva Kinetics, presentando la collezione al mercato italiano.

Siamo abituati a guardare attraverso la lente delle metafore per esplorare territori meno conosciuti, che altrimenti sfuggirebbero alla nostra comprensione. Un approccio che ci consente di tradurre l'ignoto in concetti familiari, immaginare il futuro e anticipare le novità. Grazie al colore, parola di Kinetics.

**#589 Metaphor, Blu ghiaccio**  
Il blu ghiaccio è la prima tonalità della collezione. Una danza delicata di azzurro e bianco scintillanti come fiocchi di neve in un bellissimo giorno invernale, *Metaphor*

ti invita a goderti la poetica bellezza dell'inverno. Indossalo sulle unghie e sentirai i meravigliosi fiocchi di neve, i fiori di ghiaccio e i delicati sussurri di venti invernali. È perfetto sia per l'abbigliamento quotidiano che per una serata fuori.

**#590 Futuristic, Blu delicato**  
Sperimenta un mondo di innovazione e di nuove possibilità con *Futuristic*, un'accattivante tonalità di blu. Rappresenta una visione futuristica di elegante





## Ispirazioni / 1

### VIBRANTI SFUMATURE

In questa stagione, gli stilisti esplorano un'affascinante interazione di sfumature vibranti, modelli non convenzionali, e tessuti innovativi, dando vita a bellissime opere d'arte. Preparati a esplorare uno spazio visivamente eccitante, mix di colori invernali che abbracciano aspetti sconosciuti del metaverso. Traendo ispirazione dalla moda, case come Burberry, Alexander McQueen, Gucci, Bottega Veneta, Julien Macdonald e molti altri, ti invitano a sfoggiare sulle unghie i territori sconosciuti del tuo stile.

#### ↑ VENATURE DI MARMO

Applicare due strati di Shield Gel polish *Metaphor #589*. Stendere *Shield Booster Tack Free Top Coat*. Senza polimerizzare usare un pennello per mescolare e sfumare *Meta Mauve #595*, *Futuristic #590* e *Utopia #591*. Terminare con *Shield Booster Tack Free Top Coat*.



#### ↑ GALASSIA GLACIALE

Applicare due strati di smalto gel Shield *Conspiracy #593*. Tracciare con una spugnetta un piccolo cerchio, utilizzando lo smalto gel Shield *Power White #901*. Ripetere il passaggio con lo smalto gel Shield *Metaphor #589* e *Futuristic #590*. Terminare con *Shield Booster Tack Free Top Coat*.

#### ← SFUMATURE D'AUTUNNO

Applicare uno strato di smalto gel Shield *Core Values #596*, non polimerizzare in lampada. Utilizzando un dotter, mescolare lo smalto per creare un disegno e polimerizzare in lampada LED 30 secondi. Terminare con *Shield Booster Tack Free Top Coat*.





## Ispirazioni / 2

### ELEGANTE GEOMETRIA

La geometria è un'elevata forma d'arte, abilmente integrata negli indumenti per far emergere un senso di raffinatezza e familiarità. Assistiamo al concetto di geometria come accattivante miscela di eleganza di forme senza tempo. Stimante case di moda come Pierre Cardin, Issey Miyake, Julien Macdonald, Fendi, Chanel e altri hanno abbracciato questo stile, ispirandoci a seguire il loro esempio.

#### ↑ PARENTESI QUADRA

Applicare due strati di *SolarGel polish Human Nature #592*. Disegnare dei quadrati sulla lamina ungueale utilizzando lo smalto *SolarGel Meta Mauve #595*. Utilizzando il pennello 20/0, dipingere le linee di collegamento con lo smalto *SolarGel Meta Mauve #595*. Terminare il servizio applicando *SolarGel Top Coat*.



#### ↑ TONI PASTELLO

Applicare due strati di *SolarGel polish Human Nature #592*. Disegnare un semicerchio sulla lamina ungueale con lo smalto *SolarGel Futuristic #590*. Dipingere metà della french manicure usando lo smalto *SolarGel Metaphor #589*. Dipingere l'altra metà con lo smalto *SolarGel Utopia #591*. Terminare applicando *SolarGel Top Coat*.

#### ← LOSANGA PROVENZALE

Utilizzando il pennello 20/0, creare diversi punti con *SolarGel polish Beginnings #001*. Con lo stesso smalto, unire i punti e creare una linea più marcata. Completare gli spazi vuoti con *Human Nature #592*, *Core Values #596* e *Pioneer #594*. Rendere le linee bianche più spesse usando *SolarGel polish Beginnings #001*. Terminare applicando *SolarGel Top Coat*.





tecnologia dove gli ologrammi prendono vita, ispirando creatività e meraviglia. Questa sfumatura unisce la morbidezza dell'azzurro con un tocco di fascino metallico, creando una tonalità unica che fonde la tradizione con l'avanguardia. È perfetto per ogni occasione, riflettendo lo spirito di un mondo futuristico.

**#591 Utopia, Rosa glaciale**  
*Utopia* è una visione di perfezione incarnata in una tonalità rosa glaciale con delicati glitter bianchi. Questo colore racchiude l'armoniosa miscela di serenità e bellezza, trasportandoti in un regno di pura beatitudine. Irradia grazia e ti invita ad abbracciare le gioie di un'esistenza

utopica. Con questa sfumatura sulle tue unghie, ti sentirai una regina di ghiaccio in uno scintillante paese delle meraviglie invernale.

**#592 Human Nature, Rosa delicato**  
Celebra la tua *Human Nature*, un rosa nude senza tempo, sfumatura che abbraccia l'essenza del tuo vero io. Questo colore rappresenta la semplicità e l'eleganza che si trovano nel delicato equilibrio della natura. Con questo colore sulle tue unghie, ti sentirai connessa al mondo intorno a te, radicato nella tua autenticità. È una tonalità versatile che senza sforzo completa qualsiasi outfit, aggiungendo un tocco di grazia

sobria al tuo look.

**#593 Conspiracy, Blu scuro**  
*Conspiracy* racchiude un universo di storie non raccontate. Accattivante tonalità blu scuro con accenti glitterati verdi. È come un cielo notturno pieno di stelle, misteri in attesa di essere svelati. Questo colore racchiude intrigo e curiosità, sarà perfetto per serate fuori od occasioni speciali. Sembrerà sbalorditivo abbinato a un vestito di velluto e darà un senso di mistero!

**#594 Pioneer, Rosso ruggine**  
Scatena il tuo spirito avventuroso con *Pioneer*, una tonalità rosso ruggine audace e vibrante. È un colore che rappresenta fiducia e determinazione,

stimolandoti ad affrontare nuove sfide. Sia che tu stia esplorando i grandi spazi aperti o entrando in un nuovo capitolo della tua vita, *Pioneer* sarà il tuo fidato compagno.


**#595 Meta Mauve, Viola profondo**  
*Meta Mauve*, come un segreto sussurrato, rappresenta eleganza aggiungendo un tocco di magia alle tue unghie. La sua seducente profondità porta fascino glamour alla vita di tutti i giorni, che tu stia andando al lavoro o a goderti una serata fuori con gli amici. Questa tonalità si abbina perfettamente ad elementi glitterati per brillare nella notte e aggiunge un accento




## COORDINATE

I colori della collezione Metaphor sono disponibili in smalto solar gel e semipermanente shield.

[www.kineticsnails.it](http://www.kineticsnails.it)

 Kinetics Italia

 Kineticsitalia

accattivante ai tuoi outfit casual. Abbraccia la raffinatezza senza tempo e fai sbocciare sulle tue unghie il fascino irresistibile del viola.

### #596 Core Values,

#### Guscio di noce dorato

Questa tonalità si distingue catturando l'essenza di valori senza tempo e forza interiore. Come un tesoro prezioso, *Core Values* combina la ricchezza dell'oro con delicati glitter, creando una tonalità davvero accattivante. Simbologgiando integrità e autenticità, esso mette in mostra la tua fiducia e unicità. Perfetto per una palla di Natale glamour. Come una danza, lo scintillio dorato catturerà la luce, affascinando tutti intorno a te. ■



La nuova collezione Nails Company, **Libretto**, ispirata al mondo della danza, ci ha fatto riflettere circa l'idea che ogni nail artist è un po' come una ballerina di danza classica perché esprime la propria arte servendosi di una rigida tecnica appresa. "Allora, in punta di piedi e a passo di danza" introduce Eleonora Puopolo, responsabile per l'Italia di Nails Company

– vi presentiamo i colori di una nuova collezione che farà da sfondo a meravigliosi lavori dai toni autunnali: Ballet, rosa chiaro; Pointe, tortora; Solo, marrone; Prima Ballerina, magenta; Pique, viola; Entrée, petrolio”.

### Sofisticati ed eleganti

Sei nuove tonalità che possiamo suddividere in tre colori nude e tre più vivaci.

*Ballet, Pointe e Solo* sono tre



# A PASSO Di DANZA

*Libretto, la proposta di fine anno di Nails Company, evoca i gesti leggiadri delle ballerine classiche attraverso una palette di sei gelique: tre sfumature nude e tre colori più vivaci. Un mix ideale per le nail art dell'autunno-inverno 23/24*





Collezioni







colori nude molto eleganti, quasi sofisticati e a tratti eterei proprio come un gesto leggiadro di una ballerina di danza classica. Siamo sicuri che le onicotecniche troveranno utili queste tre sfumature per i lavori di questa stagione.

*Prima Ballerina*, *Pique* e *Entrée* sono le tre tonalità forti e vivaci di questa nuova collezione. Avevamo inaugurato il 2023 consapevoli del ruolo da protagonista del magenta, come indicato da Pantone, ed eccoci concludere l'anno in bellezza con un nuovo gelique dedicato a questa tonalità così decisa ed enigmatica: *Prima Ballerina*. *Pique* è un viola che ricorda le pigne d'uva, un colore profondo e avvolgente: può essere elegante ma anche sportivo se contestualizzato a uno stile più moderno. Infine, *Entrée*, forse il colore più particolare della collezione; un blu petrolio, versatile e d'impatto.

“Allora provali tutti e taggaci sui social: non vediamo l'ora di vedere la collezione *Libretto* sui tuoi lavori per l'autunno-inverno 2023/24” – conclude Eleonora Puopolo. ■


## INFORMAZIONI

La collezione  
è disponibile su  
[www.nailscompany.it](http://www.nailscompany.it)



**"LA DANZA È POESIA PERCHÉ IL SUO FINE ULTIMO È ESPRIMERE SENTIMENTI, ANCHE SE ATTRAVERSO UNA RIGIDA TECNICA. IL NOSTRO COMPITO È QUELLO DI FAR PASSARE LA PAROLA ATTRAVERSO IL GESTO."**

*Carla Fracci*



# BELLEZZA NATURALE

*Clarissa Cosmetics presenta Rustic Elegance, la nuova proposta di fine anno. Quattro nuance dal rosso mattone all'arancio caldo, toni eleganti e avvolgenti che riprendono i colori del foliage autunnale*

La **Rustic Elegance Collection** è molto più di una semplice serie di smalti; è un tributo all'essenza stessa della bellezza naturale. Catturando l'incanto senza tempo delle tonalità terrene e dei paesaggi incontaminati, questa collezione incarna l'armonia tra la purezza della natura e l'eleganza sofisticata.

I colori di questa proposta firmata Clarissa Cosmetics sono ispirati alle sfumature mutevoli che si possono ammirare nei boschi autunnali e lungo le coste sabbiose. Ogni tonalità è stata curata con attenzione per riflettere la calma della natura e la sua forza intrinseca. Dagli ocra dorati al verde bosco profondo, dai marroni rossastri ai grigi pietrosi, ogni

smalto racchiude la storia di un paesaggio.

*“La texture di questi smalti è altrettanto affascinante: fluida, setosa e facile da applicare. La formula è stata progettata per garantire una copertura uniforme e una lunga durata, assicurando che ogni sfumatura possa resistere alle prove del tempo proprio come i panorami che*

*ispirano la collezione”* – racconta Clarissa Ciacco, Responsabile marketing e comunicazione Clarissa Cosmetics.

## **In connessione con la natura**

Ogni bottiglia è impreziosita da un design dedicato con l'immagine della donnina Lei, mettendo in risalto la bellezza intrinseca dei colori contenuti al loro interno. Che tu voglia catturare l'atmosfera serena di una passeggiata nei campi o l'energia vivace di una foresta pluviale, la collezione Rustic Elegance offre un'ampia gamma di scelte per esprimere la tua connessione con la natura. *“Indossa Rustic Elegance Collection e trasforma le tue unghie in una tela su cui dipingere la magnificenza naturale. Scopri l'arte dell'ispirazione naturale attraverso questi smalti unici e lascia che la tua bellezza rifletta la maestosità del mondo che ci circonda”* – conclude Clarissa Ciacco. ■





## INFORMAZIONI

Rustic Elegance Collection è disponibile in versione Smalto Semipermanente LEI (da 14 e 7 ml) e Smalto Classico Effetto Gel C-GLAM (7 ml).  
[www.clarissacosmetics.com](http://www.clarissacosmetics.com)

## Collezioni

a cura della redazione · nail artist: Arianna Palmese  
make up artist: Ylenia Scognamiglio  
modella: Masha per Carpe Diem Agency  
fotografo: Giovanni Cordiale · stylist: Francesco Maffei  
direzione artistica: Pasquale Esposito e Nina Uspehova (Musa Nails)

*Non sai scegliere  
la manicure per il  
Capodanno 23/24?  
Musa ti viene  
incontro con 5 gel  
polish pensati per  
le Festività.  
Il modo migliore  
per salutare l'anno  
nuovo con stile*



# Cashmere

**P**er le festività di quest'anno non vogliamo sentir parlare di semplicità e sobrietà, ma se proprio non ami le paillettes o i glitter, i meravigliosi colori della nostra nuova collezione **Cashmere** saranno la tua salvezza.

I gel polish di questa collezione sono una scelta vincente, basta aggiungere semplicemente una borsa con strass di tendenza. La

parte migliore? Quando la festa finisce, la manicure realizzata con la Cashmere Collection starà benissimo anche con un paio di jeans e una t-shirt, per utilizzarla tutto l'anno. Una collezione creata per essere indossata ogni giorno,

con disinvoltura, da una donna attiva e dinamica grazie alle cinque colorazioni che la compongono: Moon, Iris, Sweater, Smoke e Pearl. Non riuscirai a farne a meno: se indossi la collezione Cashmere a Capodanno, la indossi tutto l'anno! ■

### INFORMAZIONI

Cashmere Collection è disponibile sullo store online di musa, [www.musanails.com](http://www.musanails.com)



### La proposta

DAL VIOLA PRUGNA AL ROSA PERLA,  
5 NUANCE FEMMINILI E INTRIGANTI

**# Moon 36:** un viola prugna, per chi ama conferire un'aria misteriosa al proprio look.

**# Iris 37:** un rosa taupe, in grado di raccontare molte personalità differenti.

**# Sweater 38:** un malva pallido, che veicola calma e serenità.

**# Smoke 39:** un grigio fumo, che contribuisce a enfatizzare sicurezza, indipendenza ed eleganza.

**# Pearl 40:** un rosa perla, che accompagnerà le giornate invernali con le sue note raffinate e sensuali.



# Collezioni

a cura della redazione · nail artist: Paola Esposito, Elena Celentano · modella: Camilla Russo  
foto: Roberto Rigillo, Paola Fusco · post produzione: Ilaria Lazzaro · make up artist: Luigi Mammalella · azienda Lady Nail



Nail art: Elena Celentano  
Foto: Paola Fusco

# EXoTERRiCA

*La nuova collezione invernale Lady Nail si declina in tre colori metallici, perfetti per design luminosi e quasi ultraterreni*



Nail art: Elena Celentano  
Foto: Paola Fusco

**M**agica, incantevole, misteriosa: la nail artist lady nail di questo inverno è esoterica, custode di grandi segreti del mondo della nail art! Entra nella cerchia degli adepti e scopri le mille sfumature dei nuovi smalti semipermanenti della collezione **eXotERICA**. Preziosi nella loro texture metallica, multi riflesso e dalla suprema luminosità... quasi "ultraterreni"!

## **Come un flusso di energia**

*"Con il loro incanto e la loro spiritualità, questi nuovi colori esprimono bene quanto sia magico il lavoro*

*delle onicotecniche, quasi un segreto da tramandare a pochi eletti, a coloro che apprezzano e comprendono la sacralità di quest'arte, impegnandosi a studiarla e a metterla in pratica"* – commenta Lady Nail.

È per questo motivo che per le sue nail art "profetiche", Lady Nail sceglie di ispirarsi a decorazioni che ricordino talismani, tarocchi e antichi rituali segreti. *"I colori metallici si intersecano tra loro, mescolandosi in strutture sotto vetro come flussi di energia; in alcuni casi sono attraversati da preziosi elementi lineari dorati a tratti arabeggianti"*. ■

## **SMALTI SEMIPERMANENTI**

### TRE SFUMATURE DI MISTERO

**# LN800.** Blu elettrico scintillante

**# LN801.** Con sfumature dal verde al blu

**# LN802.** Con sfumature dall'oro al verde



Nail art: Paola Esposito  
Foto: Roberto Rigillo

## INFORMAZIONI

La collezione  
eXotérica ti aspetta  
presso tutti i Partner  
autorizzati e online  
su [ladynail.it](http://ladynail.it).



# BLACK IS BLACK

*In occasione dell'80ª edizione della Mostra Internazionale d'Arte Cinematografica di Venezia, Giorgio Armani si è preso la scena con un evento che ha incantato la laguna: One Night Only Venezia. In passerella, un iconico smalto Faby Nails ha suggellato le eleganti e sofisticate atmosfere della serata*

L'80ª edizione della Mostra Internazionale d'Arte Cinematografica di Venezia ha aperto le sue porte non solo al grande schermo, ma anche all'eleganza eterna e innovativa del fashion italiano. Sabato 2 settembre, l'indomabile Giorgio Armani ha incantato la laguna veneziana con il suo evento "One Night Only Venezia", che ha visto come madrina l'intramontabile Sophia Loren e ha accolto volti

del calibro di Jessica Chastain, Louis Garrel e molti altri. Nell'ambito di questa serata di glamour e cinema, è con immenso orgoglio che Faby Nails annuncia la scelta del suo iconico smalto "Black is Black" per la manicure delle modelle che hanno calcato la passerella di Armani. Un nero intenso, profondo come la notte, che ha rispecchiato in pieno l'essenza dello stile Armani, noto per le sue tonalità sofisticate e

l'eleganza senza tempo.

## **Uno smalto sul palcoscenico**

Faby Nails, brand italiano d'eccellenza nel settore del nails, continua così a segnare la sua presenza sui palcoscenici più esclusivi del mondo della moda. La collaborazione con Giorgio Armani, figura imprescindibile nel panorama fashion internazionale e ora Leone d'Oro alla carriera, sottolinea l'aspirazione di

Faby Nails a creare prodotti che incarnano la bellezza in ogni sua sfumatura. "L'evento One Night Only è stato un tripudio di eleganza e passione, valori che Faby Nails condivide in pieno. Siamo onorati di aver contribuito a questa serata magica, particolarmente significativa per il legame di Armani con il cinema e con Venezia, una città iconica che ha sempre ispirato arte e bellezza", afferma il team di




**UN NERO INTENSO,  
PROFONDO COME LA NOTTE,  
CHE RISPECCHIA L'ESSENZA  
DELLO STILE ARMANI**



**Faby Nails.**

Questa collaborazione esemplifica l'impegno di Faby Nails a unire l'arte della manicure con il mondo del cinema e della moda, in un contesto di eccellenza rappresentato dall'80ª edizione della Mostra a Venezia. Armani e Faby Nails, due nomi che, almeno per una notte, hanno fatto sì che la bellezza italiana brillasse più forte che mai, sotto i riflettori di una Venezia eternamente affascinante. ■



**LO SMALTO  
COME  
ESPRESSIONE  
DI STILE**

Faby Nails, uno dei brand italiani più celebri e apprezzati, vanta 18 collezioni di smalti, per un totale di 330 colori. Informazioni su [www.fabynails.com](http://www.fabynails.com)



# EASY TO WEAR

*La collezione AI 2023/24 di Kimonorain rilancia lo stile oversize e un taglio sartoriale che evoca il kimono, reinterpretato in chiave moderna. Il risultato è un'anima cosmopolita, che suggerisce manicure essenziali. Ma con un tocco di colore, che diventa l'input per una gallery di unghie da salone originali e glamour*

Una collezione dall'animo cosmopolita è quello che ci vuole per stuzzicare la fantasia del settore, sempre alla ricerca di input dal mondo della moda, dell'arte e del design per proporre alla clientela manicure originali e unghie da salone intriganti e glamour. Per questo numero di *Unghie&bellezza* abbiamo

selezionato la proposta autunno-inverno 23/24 di Kimonorain, un brand basato su un unico prodotto unisex, nato dalla creatività di Elisa Soldini e Lucia Padrini. Kimonorain è un capo tecnico e impermeabile ispirato ai volumi oversize del kimono giapponese ma disegnato e prodotto interamente ad Arezzo. Creato in una versione in

← ARGENTO  
E STAMPING

Di **Fabiana Galdi**,  
*onicotecnica*  
(Afragola, Na)

Un lavoro dai toni  
invernali che riprende  
i colori double  
face del giaccone.  
Manicure semplice  
ma d'effetto,  
caratterizzato da  
un originale design  
sull'anulare. "Per  
richiamare il grigio e  
il nero ho utilizzato  
la foglia argento, che  
dà luminosità; per  
riprendere il nero,  
invece, ho scelto una  
decorazione eseguita  
con la tecnica dello  
stamping".



SGARGIANTE  
CAPOSPALLA

Kimonorain è un  
brand giovanissimo,  
che reinterpreta un  
capo iconico come  
il kimono in chiave  
moderna. Nasce  
così un capospalla  
impermeabile,  
unisex e sgargiante,  
realizzato in tessuto  
tecnico antipioggia e  
antivento.





## ↑ MANDORLA CON FRENCH

Di **Federica Barbaro**, nail artist  
(Centro Estetico Le Federiche, Roma)

“lo stile cosmopolita del brand mi ha ispirato a realizzare una mandorla con un french in struttura e decorazione interna di glitter a effetto “vitrage” (vetrato colorato in dissolvenza, si realizza all’interno del french muretto).

La decorazione è impreziosita con una corona di Swarovski neri rifinita da micro perle”.

nylon impermeabile, Kimono-rain si arricchisce ora di nuovi modelli, tessuti e colori, con l’obiettivo di mantenere il design originale, stagione dopo stagione, così da diventare un prodotto sempre più autentico e riconoscibile.

### **Eclettico, contemporaneo e... coloratissimo**

Il marchio di fabbrica è uno stile eclettico e contempora-





### ↑ STILE MINIMAL

Di **Lucia Doto**, nail artist e titolare del centro estetico

"Coccole e relax" (Montefalcone di Val Fortore, Benevento)

Manicure semplice e pulita su unghia corta abbinata al colore del giaccone. "Per valorizzare il trattamento ho creato delle linee geometriche dallo stile minimal. Lavoro eseguito in gel".



### DOPPIO FRENCH →

Di **Irene Benedetti**,

Master Amethyst Nail System (Terni)

Mandorla con doppio french. "Ho modellato il primo in *Acrygel Milky White* riprendendo la parte interna dell'indumento; il secondo grigio e nero, che avvolge l'intera giacca. Ho scelto poi di opacizzare il tutto e impreziosire con decori argento esaltando l'eleganza del modello Kimonorain".



# Capispalla

## ↓ FRENCH MURETTO E TECNICA SOTTO VETRO

Di **Kety Filetti** (master), *Acì Sant'Antonio (CT)*

"Per questo lavoro mi sono ispirata non soltanto al colore verde brillante ma anche al movimento del tessuto, ricreandolo incapsulato nella struttura. Una ricostruzione in gel con french muretto e tecnica sotto vetro".



## ↓ LINEE MORBIDE

Di **Marianna Toscano**, *nail artist (Milano)*

"I colori e lo stile di questa collezione mi ricordano l'autunno in città. Ho voluto così creare un french dalle linee morbide, ma decise. Semplice e avvolgente, in contrasto con i toni protagonisti dell'autunno/inverno. La collezione gel utilizzata è Manucurist Autumn 23".





neo, caratterizzati da volumi oversize e taglio a kimono, che si affiancano a nuovi elementi come la Morocco Shirt e il Dust Coat, munito di pettorina estraibile con cappuccio che diventa un accessorio da portare come lo si preferisce, i "Bat", due capi con manica a pipistrello di cui uno in versione bomber, quindi corto, e l'altro a giaccone e il kimono Hoodie, che ricorda il classico Kimono-rain Basic, ma con un taglio a camicia e cintura. Moltissimi e davvero originali i colori a disposizione (dal



#### ↑ CALDO IN VERDE

Di **Mariagrazia Sparano**, onicotecnica  
(San Marco Argentano, Cosenza)

"Manicure dai toni caldi autunnali, fino al verde luminoso della linea Tiger. Con un tocco di punti luce, per un design sofisticato e delicato al tempo stesso".



## ↑ ILLUMINARE LA STAGIONE

Di **Mariateresa Officio**, Master Educator Nail (San Giuliano Milanese, Milano)

Le unghie richiamano la texture dei giubbotti Kimonorain, con french marrone, argento e oro per illuminare le giornate dell'autunno-inverno 2023/24.

## ↓ WINTER COOL

Di **Elisa Magnani**, Estetista qualificata e Trainer MyNails (Massa Carrara)

Effetto winter cool realizzato con tecnica stamping Moyra. Un design altamente evocativo e femminile, che si sposa bene con differenti outfit e tonalità.

verde mela al fucsia, dal rosso al senape, passando per le tinte pastello o più classiche come il dark blue, il nero e il grigio), per rendere ancora più personale la scelta. Ed è proprio questo che ci ha convinto a sottoporre la nuova collezione Kimonorain alle nail artist più intraprendenti. Il risultato è un portfolio di unghie da salone decisamente articolato, che spazia dalle texture geometriche all'effetto mat, dal french ai punti luce.

L'ideale per vivere la nuova stagione con fantasia e creatività. ■





### ↑ LUCI E OMBRE


Di **Alessia Zizzi**, *Master Nailover*

"Unghie autunnali, ma allo stesso tempo fresche. Ho alternato i glitter in vario tipo affiancandoli a un effetto mat per far risaltare luci e ombre. Decorì in rilievo e sottovetro per dare unicità alla manicure".

### ↓ MAT AND GREY

Di **Mariagrazia Sparano**, *onicotecnica (San Marco Argentano, Cosenza)*

Lavoro realizzato con acrilicgel e colori della collezione Dreamer Musa. "Ho modellato una forma quadrata naturale, nella nuance del nero mat al tatto vellutato, impreziosito con la tecnica blossom astratto".



## INFORMAZIONI

I prodotti della collezione Timeless Elegance sono gel EVO, autolivellanti, resistenti ed estremamente brillanti, grazie a una finitura lucida. Assicurano una lunga durata, rispettano la salute delle unghie e sono resistenti ai graffi.  
[www.biosculpture.it](http://www.biosculpture.it)

**U**no stile senza tempo. Questa locuzione viene solitamente utilizzata per connotare una forma estetica, un design o un ambiente che non perdono appeal con il passare degli anni, superando i trend e resistendo alle mode passeggere. Definizione molto diffusa nella moda, nei campi creativi, nell'arte e persino nell'architettura, con un'accezione estremamente positiva e chic. In ambito beauty, e nail in particolare, un look o uno stile "senza tempo" descrivono la sintesi perfetta fra eleganza e semplicità, tradizione e modernità.

Mix ideale per le manicure di Natale e in generale per le Festività di fine anno, come ci racconta Anna Konovalova, titolare Bio Sculpture Italy e responsabile della distribuzione del prodotto e dei rapporti con la casa madre.

**Timeless Elegance**, la nuova collezione di Bio Sculpture, è una celebrazione dello stile eterno, della classe e della raffinatezza senza limiti. Con una gamma di sfumature

# SENZA TEMPO

*Attraverso cinque  
colori raffinati  
e sofisticati,  
Bio Sculpture  
porta in Italia  
"Timeless  
Elegance",  
perfetto mix  
fra tradizione e  
modernità. Un  
binomio vincente  
per la manicure  
di Natale*





## La collezione CINQUE SFUMATURE DI CLASSE

**# Madeline.** Nude beige con sottotono giallo.

La bellezza classica. Soluzione ideale per la donna che utilizza la manicure per sigillare un look pulito e professionale.


**# Penelope.** Nude rosa marrone chiaro, con un sottotono grigio.  
Nuance sofisticata, per una donna intelligente e carismatica.

**# Felicity.** Viola riflettente e argento glitter, con un sottotono rosa.  
Morbido, brillante sotto i riflettori, la scelta perfetta per manicure espressive.

**# Odette.** Uno scintillio d'oro riflettente, con un sottotono di rame.  
Tonalità glamour, ideale per unghie abbaglianti come la donna che le indossa.

**# Monique.** Glitter d'argento riflettente, con uno scintillio di diamanti.  
Elegante con qualsiasi outfit, colore simbolo della collezione.





squisite, dai nudi eterni al luccichio magico, questa proposta è progettata per evocare e abbracciare il tuo appeal”.

Cinque le sfumature previste, dal nude all'argento scintillante. Per sedurre con stile, senza omologazioni di sorta, ma enfatizzando la propria personalità. ■

## **LA MODA PASSA, LO STILE RESTA**

*Coco Chanel*

# BIO SCULPTURE

evo

## OFFERTA DI NATALE

Riservata a Saloni Professionali e Partite IVA

Prenotate il campione del Kit di prova con nuova Base EVO 80  
su Whatsapp +39 378 3044816 o [info@biosculpture.it](mailto:info@biosculpture.it)



## 80BASE & BUILD

EVO 80Base & Build contiene una formula unica simile alla cheratina che favorisce il legame con la cheratina nell'unghia naturale. Questo composto di cheratina offre una adesione eccezionale, una struttura di supporto e vanta una rimozione rapida e facile.

Arricchito con due balsami per unghie, 80Base è progettato per rafforzare la salute delle unghie. Applicare come strato di base alle unghie preparate e polimerizzare per 30 secondi o utilizzare come strato di rinforzo e polimerizzare per 60 secondi.



Per maggiori informazioni visitare:

[www.biosculpture.it](http://www.biosculpture.it)

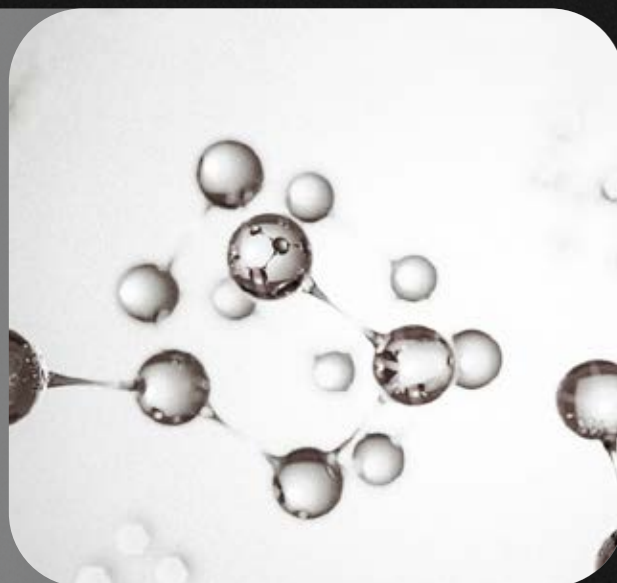
# 80BASE & BUILD



## Legame cheratina

La composizione simile alla cheratina di questo gel di base crea un legame con la cheratina nell'unghia naturale, che promuove:

Eccellente adesione  
Rimozione senza sforzo  
Unghie sane



- Legame cheratina
- Arricchito con due condizionatori per rafforzare la salute delle unghie
- Rimozione facile e veloce
- Formulazione e processo di produzione per uso medico
- Permeabilità per consentire vapore acqueo e ossigeno da e verso la lamina ungueale
- Gel di supporto
- Efficace autolivellante

Per maggiori informazioni visitare:  
[www.biosculpture.it](http://www.biosculpture.it)



### È ARRIVATO BABBO NATALE

Se non scende dal camino, puoi ritrovare Babbo Natale sulla manicure, grazie a un design spiritoso e impeccabile, come quello proposto da Bio Sculpture.



# A Natale puoi...

*Incontri, relazioni, opportunità. Il periodo perfetto ritrovare un equilibrio, prendersi cura di sé e programmare il futuro. Così abbiamo selezionato alcune proposte beauty e legate alla professione di onicotecnica...*

Il Natale di oggi è una festa molto diversa da come veniva celebrata in passato, ma alcune tradizioni sono sopravvissute e conservano valori profondi, ma anche abitudini e rituali consolidati. Per molte famiglie è ancora il periodo ideale per ritrovarsi, scambiarsi doni, condividere momenti piacevoli. Altre approfittano delle vacanze – le scuole e molti uffici sono chiusi durante le Feste – per

regalarsi un viaggio scaccia pensieri e, più in generale, visitare una città d'arte, una località di montagna o una SPA ristoratrice. Anche gli amici e i colleghi non sfuggono a questo impulso, così sull'agenda di dicembre si accavallano merende, aperitivi, cene e incontri per scambiarsi gli auguri, in un clima di ritrovato relax, dopo undici mesi vissuti a tutta velocità.

Il tutto, sotto le luci, le ghirlande e le decorazioni di Natale, che riscaldano le case, le piazze e i negozi. In questa cornice ammantata di buoni propositi e serenità, ormai immutata da anni, ogni persona ha l'opportunità di rallentare, guardarsi dentro e fare il punto. È proprio in questi momenti che scoccano le scintille, nel passaggio da un anno all'altro, quando alcune delle pressioni lavora-

tive quotidiane sono momentaneamente accantonate. La svolta può accadere per caso, perché ci si imbatte in un annuncio o perché pungolati da un amico o un familiare. Ma affinché lo scatto di crescita si concretizzi e non resti confinato nel cassetto, occorrono alcune condizioni: il tempo, la mente sgombra e rilassata, l'assenza intorno di rumori di disturbo. Solo così Babbo Natale ci



porterà il regalo più atteso e importante. Quello per noi stessi.  
Ecco perché abbiamo selezionato all'interno del settore di nostra competenza alcuni spunti legati alle Festività: nail art, prodotti novità, kit natalizi, corsi in rampa di lancio. Li trovate nelle prossime pagine... con l'augurio che sia per tutti voi, finalmente, un periodo sereno, felice e ricco di nuove occasioni. ■



### ↑ SOTTO VETRO

Di **Chiara Amendola**, Master Nailover, titolare Ami Nails Beauty (Roma)

Unghie natalizie alternative con decorazione sotto vetro, trend recente nel mondo nails. Idea per chi ama le unghie con design floreali.

### ← ESSENTIAL GOLD

Di **Anna Grieco**, Collaboratrice Gamax Academy Giugliano (NA)

Una nail art caratterizzata dall'autenticità del bianco latte, messo in risalto dalle decorazioni in oro, che esprimono la bellezza e la magia del Natale.

## Idee regalo

### "CHRISTMAS BEAUTY GIFT"


Il Natale è un periodo speciale e TNS Firenze aggiunge un tocco di magia in più con i "Christmas Beauty Gift". Sette lussuosi cofanetti regalo dedicati alla cosmetica di mani e occhi, ideali per viziarti e sorprendere chi ami. Appositamente creati per le feste, sono caratterizzati da un packaging colorato e accattivante, da esporre sotto l'albero di Natale. Info su [www.tecniwork.it](http://www.tecniwork.it)



*La donna si distingue per eleganza, bellezza e manicure...*

**Alessia Zizzi**  
CISTERNINO (BR)

Tel. 327 7924885  
E-mail [zizzialessia@gmail.com](mailto:zizzialessia@gmail.com)  
FB. Ale Nails Zizzi - IG. ale\_nails



Seguimi!





# MANiCuRE DeLLE FeSTE

*Colori e design di tendenza per il Natale 2023.  
Dal classico rosso alle texture glitterate e gioiose,  
con alcune intriganti novità: il rosa Barbie e il sabbia*

**N**el salone di Meg Nails, a Budrio (Bologna), il Natale è l'evento più atteso dell'anno. Il negozio si trasforma e si riempie di palline rosa e di Babbo Natale glitterati. Anche le clienti sono entusiaste e, per l'occasione, amano dipingere a tema le loro unghie. Vediamo insieme i colori e

i design di tendenza per le Festività 2023.

**#** Quest'anno, grazie all'acclamato film di Barbie, il rosa non può mancare.

**#** Il must del rosso non tramonterà mai, in tutte le sue sfumature, dal più scuro al più brillante, glitterato o opaco, sia decorato che semplice.



# Nel periodo autunnale molte clienti, stanche degli sgargianti colori estivi e desiderose di una manicure dai toni scuri, optano per il rosso intenso e il bordeaux. Per questo a Natale tornano in auge nuance più originali come il verde e l'azzurro.

# Per le clienti che non vogliono rinunciare alla magia

del Natale ma che, allo stesso tempo, non amano apparire o prediligono il nude, ecco un'idea più delicata: il tono sabbia, caldo e avvolgente.

# Come nail art sono ancora di tendenza gli effetti maglionicino, disegnati in rilievo sul colore con la polvere acrilica, i fiocchi di neve e il pattern scozzese. ■



*Sogno un mondo rosa, come il mio salone, dove le donne abbiano consapevolezza del loro valore inestimabile e della loro bellezza*

Margherita Armaroli  
**Meg Nails Beauty Studio**

**Budrio (BO)**

Meg Nails \_meg\_nails\_



Seguimi!







## Speciale Christmas 2023 | Prodotti

testo e foto a cura dell'inserzionista

### CONTROLLO QUALITÀ

La particolare attenzione alla qualità delle materie prime ha permesso al brand Eniinails di distinguersi e di servire tanti centri nails che desiderano lavorare con prodotti 20 e 22-free unici sul mercato.



### Promo Natale

Approfitta della promo Natale per testare i prodotti EniiNails. Sconti e offerte su [www.eniinails.it](http://www.eniinails.it)

In casa Eniinails prosegue incessante la ricerca di soluzioni specifiche per le principali problematiche ricorrenti nella ricostruzione unghie.

A tal proposito, è stata lanciata la nuova *Lux Fiber Base*, l'innovativa base con micro fibre di vetro di alta qualità con formulazione "no hema" che si adatta perfettamente a tutte le lamine ungueali specialmente quel-

# LUX FIBER BASE

*Dai laboratori Eniinails, l'innovativa base con micro fibre di vetro, ideale per unghie fragili o danneggiate*

le danneggiate o fragili che necessitano di un sostegno maggiore per poter durare a lungo.

La giusta densità e la

straordinaria aderenza del prodotto rendono *Lux Fiber Base* lo smalto che non puoi non avere. Garantisce inoltre una lunga tenuta

del colore: ciò significa che lo smalto semipermanente colorato rimarrà intatto senza sbeccarsi o staccarsi prematuramente. ■

### Polygel Glitter

#### NUOVA COLLEZIONE GLITTER NUDE: WHITE, BEIGE E PINK GLITTER

I colori nude sono un'icona di eleganza e raffinatezza nella manicure. Con la collezione di *Polygel* glitterati in tre tonalità, puoi elevare il tuo stile a un livello completamente nuovo. Ciò che rende speciale questa collezione è l'aggiunta di glitter sottili e luminosi. Questi glitter donano alle unghie un tocco di magia, catturando la luce in modo sublime. La delicatezza dei glitter è perfetta per chi desidera un look sofisticato e glamour, senza risultare eccessivamente vistoso.



Tutti i colori sono coprenti ma con toni delicati che permettono di essere abbinati tra loro per creare un babyboomer o realizzare una french luminosa.

I *Polygel* in tubetto sono indicati per i lavori con le dual form che permettono di creare forme perfette in tempi più veloci, ma possono essere utilizzati per un classico refill e si diluiscono con un *nail cleaner*, riducendo così un ulteriore costo.

Scopri tutta la collezione dei *Polygel* e i modelli di dual form su [www.eniinails.it](http://www.eniinails.it)





Inaugurata lo scorso settembre, la nuova Musa Academy di Milano a distanza di pochi mesi è già un punto di riferimento non solo della città ma anche della Regione, per tutte le appassionate di unghie, sempre alla ricerca di prodotti performanti e di una formazione certificata di qualità.

Abbiamo incontrato la titolare, Sara Rigoni, esempio lampante di storia di successo che si concretizza grazie alla dedizione, nail artist con esperienza pluridecennale e insegnante. *“Il mio percorso inizia nel 2012, un po’ per gioco, e non è una storia solo di successi; è una vicenda lastricata di sfide e di cadute. Pensavo che avrei imparato la ricostruzione solo per me stessa, non mi sentivo pronta; invece, quando sono entrata in aula, corso dopo corso, sono rimasta affascinata dall’ambiente. Se della ricostruzione mi sono innamorata a poco a poco, con l’insegnamento è stato amore a prima vista. Qualcuno mi ha notata, ha creduto in me e mi ha permesso di raggiungere il mio*

# LA FORMAZIONE È IL MIO MOTORE

*Sara Rigoni, titolare della nuova Musa Academy di Milano, ci rivela il segreto della sua crescita. “Determinazione e costanza per superare le difficoltà”*

*sogno. Devo tutto a questa fiducia, al sostegno di pochi e alla determinazione che mi ha spinto a rialzarmi dopo ogni caduta”.*

Nel 2014 Sara ha cominciato il percorso come formatrice, dapprima con alcuni corsi, poi arricchendo il suo bagaglio. Nel 2020 è passata da dipendente a titolare dell’Accademia per cui lavorava: *“Tutto mi è apparso da una prospettiva diversa e questo mi ha dato la possibilità di scegliere percorsi e collaborazioni che mi appartenessero al 100%. Non è mai semplice come sembra, eppure riuscire anche se lentamente a raggiungere i propri obiettivi è qualcosa che riempie il cuore e che mi dà lo slancio per*

*pormi altre mete”.*

La formazione, dunque, è per Sara Rigoni, il motore di un percorso di crescita continuo. *“Non smetto mai di formarmi, ogni anno scelgo corsi che possano portarmi a una maggiore consapevolezza. Non solo quello che mi piace: spesso vaglio i corsi per colmare le mie lacune e superare le difficoltà. Perché*

*come tutti, anche io ho dei punti deboli, ma mi piace sfidarmi continuamente. In quanto alle corsiste, cerco di conoscere la storia che le ha spinte a iscriversi. Alcune volte è un sogno nel cassetto che può realizzarsi, altre volte la passione nasce all’improvviso. Ma spesso c’è la paura di non riuscire...”* ■



## Promozione di Natale KIT MUSA IN REGALO

Con il Percorso Accademico di Musa Academy, lavori da subito su modella e puoi perfezionare le tecniche di manicure e struttura slim senza limatura. E se lavori già con il gel, approfitta della promozione di Natale: per tutti gli iscritti al nuovo corso Acrygel un kit di prodotti Musa in regalo.



Partecipa al nuovo CORSO Acrylic Gel e ricevi un kit in omaggio...

**Sara Rigoni**

Beauty Academy - Milano

☎ 337 1196416

📧 srbeautyacademy 📘 SR Beauty Academy

🌐 [www.srbeautyacademy.it](http://www.srbeautyacademy.it)



Seguimi!





# EASY&FAST È ON DEMAND

*Il metodo di apprendimento creato da Antonella Castrovilli sarà acquistabile anche sul sito. "Ho sviluppato l'Academy in questa direzione per chi non riesce a frequentare i corsi in aula o in diretta streaming e vuole seguirli online quando ha tempo"*

Consentire la possibilità di seguire i corsi on demand, ovvero su richiesta dell'utente, a prescindere da quando siano stati girati: ecco la grande novità promossa da Antonella Castrovilli, che ha deciso di potenziare i servizi dell'Academy assicurando a una vasta platea una formazione professionale altrimenti non accessibile. Un regalo di Natale, senza dubbio. "Ho sviluppato il progetto Online Academy pensando a chi non ha tempo di

Antonella Castrovilli  
THE NAILDESIGNER  
COACH

IMPARA L'ARTE E...  
METTITI SUBITO AL LAVORO!



## IL KIT

Easy&Fast ti fornisce un kit completo di fresa, di lampada, e di tutti gli strumenti e tutti i prodotti top di gamma selezionati dalla nostra Master per voi, che sono propedeutici al lavoro con il nostro metodo. Questo kit resterà tuo alla fine del corso e costituirà da subito la tua valigetta degli attrezzi completa per iniziare a lavorare senza bisogno di spendere altri soldi per procurarti l'occorrente.

*frequentare i corsi in aula o online in diretta streaming perchè sono mamme a tempo pieno o lavorano a turni.*

*Tutti i corsi sono registrati in alta definizione, sono facili da seguire e potranno essere acquistati con o senza kit" – svela Antonella Castrovilli.*

### La promo speciale

Acquistando il corso in aula entro il 24 dicembre, i partecipanti ricevono la videolezione gratuitamente


per 6 mesi insieme al supporto tecnico dalla Master. *"Il corso Nail Essential Base del metodo Easy&Fast un contenuto molto ricco. In tre giorni frequenterai ben cinque corsi: Fresa, per apprendere tutti i segreti nella manicure/correzione del prodotto e rimozione; Manicure Russa Easy; Smalto Semipermanente e Rinforzo dell'unghia naturale senza limatura; Ricostruzione Tutto in 1 Step, senza cartine nè lima; Refill Veloce 3.0, Easy e correttivo. Alla fine dei tre giorni padroneggerai tutti i servizi nails più richiesti e più venduti nei centri" - conclude. ■*

### EASY&FAST

Easy&Fast propone le ultime innovative tecniche disponibili nel settore nail, rendendo più semplice il lavoro dell'onicotecnica. Niente più cartine, limatura, polvere e spreco di prodotto, per dimezzare i tempi di lavoro e raddoppiare quindi i guadagni.

## Offerta di Natale

Acquistando il corso in aula entro il 24 dicembre, riceverai le video lezioni gratuite per 6 mesi, comprensive del supporto tecnico.



DIVENTA  
ONICOTECNICA  
CON IL  
METODO



www.antonellacastrovilli.com  
info@antonellacastrovilli.com  
+39 327 316 9422

f antonellacastrovilli  
@ antonella.castrovilli\_



L'utilizzo di un'autoclave nei centri estetici e nei saloni di bellezza dotati di un nail corner è cruciale per garantire la sicurezza e la salute dei clienti e degli stessi operatori. La sua funzione di sterilizzazione, infatti, elimina batteri, funghi, virus e spore batteriche che si annidano sugli strumenti di lavoro come le pinzette, le lime, le forbicine, i pennelli e in generale gli oggetti utilizzati nei trattamenti di manicure e pedicure.

Grazie alla continua ricerca e ai progressi della tecnologia, oggi sono disponibili sul mercato autoclavi affidabili, efficienti e semplici da usare. Va in questa direzione l'ultimo prodotto presentato in Italia da Claveclub: l'Enbio S Beauty Edition, il primo sterilizzatore a vapore al mondo dedicato al settore Beauty. Uno strumento che unisce la tecnologia medica all'avanguardia con un design minimalista pluripremiato ed elementi unici in colore

oro, che lo rendono glamour e performante allo stesso tempo. Ne abbiamo parlato con Alessandro Conidi, CEO Claveclub, distributore ufficiale Enbio.

*“Questa autoclave garantisce il massimo livello di sicurezza grazie all'utilizzo della più recente tecnologia di Classe B, l'unico metodo che garantisce la piena efficacia e sicurezza della sterilizzazione. Il dispositivo viene fornito anche con un ciclo*

*S Classe di soli 7 minuti” – illustra Alessandro Conidi. Enbio S Beauty Edition rappresenta pertanto una rivoluzione completa sul mercato. “È silenziosa compatta dal design unico che si adatterà qualsiasi tipo di interni. I suoi brevi processi di sterilizzazione ne consentono l'utilizzo anche tra una seduta e l'altra riducendo al tempo stesso il tempo di esposizione degli strumenti alla temperatura*

*allungandone notevolmente la vita. Ha costi di gestione molto bassi. Allo stesso tempo è intuitiva e molto facile da usare. La nostra tecnologia brevettata utilizzata consente un riscaldamento più rapido e uniforme della camera di sterilizzazione. Questo si traduce in cicli più brevi e una struttura più solida e durevole. Enbio soddisfa tutte le linee guida della Direttiva medica 93/42/CEE e ISO EN 13060 come piccolo sterilizzatore a vapore di Classe IIB” – conclude Alessandro Conidi.*

L'autoclave, inoltre, dispone di un ciclo in Classe B (la più evoluta) di soli 15 minuti (asciugatura inclusa) per strumenti imbustati e non imbustati. Molto interessante e accessibile il prezzo di lancio. ■

## A TUTTA SICUREZZA

*Enbio S Beauty Edition è il primo sterilizzatore a vapore pensato per il settore nail. Alessandro Conidi, Claveclub: “Silenzioso e compatto, i suoi brevi processi ne consentono l'utilizzo anche fra una seduta e l'altra”*



### INFORMAZIONI

Per conoscere i dettagli del funzionamento di questa autoclave e gli altri prodotti Claveclub, vedi [claveclub.com/it](http://claveclub.com/it)  
WhatsApp: 347 2495691  
tel.: 011 19816309



Designed  
in Switzerland



ENBIO S BEAUTY EDITION NON È SOLO UN'AUTOCLAVE FUNZIONALE, MA ANCHE UN CAPOLAVORO DI DESIGN. DETTAGLI COLOR ORO ELEGANTI, NUOVA INTERFACCIA ANCORA PIÙ INTUITIVA: TUTTO QUESTO PER RENDERE LO STERILIZZATORE NON SOLO UNO STRUMENTO INDISPENSABILE PER LA SICUREZZA, MA ANCHE PARTE INTEGRANTE DEL DESIGN DEL TUO STUDIO.

## LE AUTOCLAVI DI CLASSE B PIÙ RAPIDE AL MONDO

TRIPLO VUOTO FRAZIONATO  
ASCIUGATURA COMPLETA  
CLASSE MEDICA B

claveclub

enbio®  
DISTRIBUTORE  
UFFICIALE





## DAL DIARIO DI UNA MASTER EDUCATOR

*Il percorso di crescita di Sonia Sciarrone, dalla passione per l'arte e il disegno alla formazione in aula e online di estetiste e onicotecniche. Un esempio per tante ragazze e ragazzi che si affacciano al settore unghie, con passione, speranze e un sogno nel cassetto*




**M**i chiamo Sonia Sciarrone, ho 31 anni e sono di Misterbianco (CT). Mi sono avvicinata al mondo dell'arte già da bambina, dedicando il mio tempo alla pittura e al disegno. All'età di 16 anni mi sono appassionata al mondo delle unghie e mi sono iscritta al

primo corso base. Successivamente, ho proseguito a studiare e a frequentare corsi di aggiornamento per perfezionarmi ancora, imparando dai migliori Master del settore nails. Amo mettermi in gioco e sfidare me stessa ed è per questo che ho partecipato a diverse competizioni naziona-

li e internazionali, arrivando più volte sul podio. Nel 2019 è iniziata la mia esperienza di Master Educator e tutt'oggi mi occupo di formazione online e in presenza in collaborazione con diverse aziende, offrendo corsi di nail art e struttura: è in questi momenti che trasmetto alle mie corsiste tutto l'amore

e la passione per questo lavoro, dando loro basi solide su cui poter costruire un futuro lavorativo, seguendole passo passo per l'intero percorso. Oggi, amo dare sfogo alla mia creatività non solo con unghie da salone e french manicure, ma realizzando anche poster con strutture estreme e nail art iperrealistiche. ■



Seguimi!

**Sonia Sciarrone**

**MASTER EDUCATOR NAILS**

**Misterbianco** (CT)

Tel. 346 7969659

Instagram: [Sonia\\_Sciarrone](#)

Facebook: [Sonia Sciarrone Master Educator](#)





## My Alchemy IL SISTEMA VITA GENIUS

Il sistema Vita Genius nasce per offrire alla cliente un trattamento rinforzante. È composto da tre prodotti studiati per essere utilizzati in combinata per ristrutturare e creare una base più forte per le unghie naturali deboli: **Alchemy Vitamin Fix** (base di adesione con Vitamina E e olio di semi di sesamo da applicare sull'unghia naturale prima delle basi Vitasilk), **Alchemy Vitasilk Base** (base soak off di medio alta viscosità) e **Alchemy Vitasilk Rose** (base soak off dalla viscosità medio alta rosa trasparente con una formula arricchita con Vitamina E, Calcio e fibre di seta). [www.myalchemy.it](http://www.myalchemy.it)

## Beautyb by Argo Service YUMI - KIT NATALE

**Schiuma viso** per doppia detersione con succo di lampone e melograno (180 ml). Deterge la pelle dalle impurità, rimuovendo sebo e residui di trucco. **Cocktail micellare** con succo di lampone e melograno (200 ml). Una combinazione di succo di aloe vera con ingredienti che idratano e leniscono la pelle. Rimuove efficacemente anche il trucco waterproof e deterge la pelle, senza provocare sensazione di irritazione e untuosità. Dopo l'uso, lascia la pelle pulita, fresca, morbida e pronta per le successive fasi di cura.

[www.beautyb.shop](http://www.beautyb.shop)



## ← LEB World HAPPY HOLINAILS

Celebriamo il primo Natale di **LACTUBE™** con tre affascinanti nuance di rosso. L'amore per questa tonalità non conosce limiti, e per aggiungere un tocco magico, l'abbiamo arricchita con un caldo ma deciso tocco dorato.

[www.leb.world](http://www.leb.world)

## My Lamination → TIMELESS FACE SERUM E HYALURONIC FACE SERUM

**Timeless Face Serum** è un siero viso a base di estratto di Pueraria Lobata, che contrasta i segni d'espressione, Acido ialuronico, ed estratti dalle qualità antiossidanti e rigeneranti, che donano alla pelle un aspetto elastico e radioso.

**Hyaluronic Face Serum** è un siero viso con ingredienti attivi dall'azione idratante. Gli acidi ialuronici, in sinergia con un estratto di microalghe a effetto lift, regalano alla pelle un aspetto tonico. Contiene acqua attiva di boccioli di rosa ed estratto di rosa canina. [www.mylamination.it](http://www.mylamination.it)



## ← Bio Sculpture EVO 80 BASE & BUILD, KIT DI PROVA

Bio Sculpture rende disponibile per centri estetici e possessori di Partita IVA un kit di prova del gel innovativo **EVO 80Base & Build**, con formulazione unica simile alla creatina. Nella confezione: un gel base Evo 80, un gel Evo 80 rosso, perfetto per Natale, due top (lucido e opaco), solventi e una lima.

Per prenotazioni: [www.biosculpture.it](http://www.biosculpture.it)

# TALENT SHOW

## ... NON FINISCE QUI



*Dai social alla carta stampata, il riconoscimento delle operatrici più capaci diventa concreto*

**B**envenuti alla quinta puntata della nostra amata rubrica, alla ricerca dei talenti del settore unghie.

In queste pagine esploriamo alcune piattaforme social come Facebook e Instagram, dove professionisti e appassionati condividono i risultati dei loro sforzi. Questa finestra virtuale ci offre l'opportunità di ottenere una panoramica dettagliata delle tendenze più popolari e ammirate in Italia, dalle unghie da salone alle manicure più

raffinate, dai design originali ai più audaci esempi di nail art.


Ogni giorno, nei saloni di bellezza in tutta Italia, si cattura la creatività su uno smartphone e la si condivide online con un clic. Un gesto quasi spontaneo, alla ricerca di quei tanto ambiti "mi

piace" o cuoricini, che spesso rappresentano un concreto apprezzamento del lavoro svolto. Ciò che accade nei centri estetici si trasforma così in un affascinante spettacolo che va oltre i confini del singolo salone, supera il giudizio delle clienti e delle amiche e si rivolge a un vasto pubblico, potenzialmente internazionale, quasi illimitato. Il riconoscimento su carta stampata rappresenta il traguardo finale di questa straordinaria avventura. È

un'identificazione completa, in quanto associa una nail art a un volto e a un nome, ovvero quello dell'artista che ha dato vita a quel decoro. Solo in quel momento, infatti, la pagina può essere immortalata in una foto e condivisa online: ma questa volta sarà accompagnata da un marchio di qualità che incarna l'essenza stessa del "Talent Show" di *Unghie&bellezza*. Appuntamento alla prossima edizione, all'alba del 2024! ■

### PER CANDIDARSI

Se desideri candidarti come talent di successo, invia una mail a [info@ebellezza.it](mailto:info@ebellezza.it), indicando nell'oggetto "Talent Show". Ti aspettiamo!



ADELE ERICA BARILLARO  
> **Montalto Uffugo, Cosenza**

+39 345 2891078

Adele Erica Barillaro

aesthetic\_nails\_lab





*Per una manicure dal fascino magnetico lasciati ispirare dalle calde nuance autunnali. Massimo Giardina (La Jolie): "I colori per eccellenza sono il bordeaux, il marrone, il verde e l'arancione"*

# Chocolate NAILS

**È** innegabile che i colori più vibranti e dal fascino magnetico siano proprio quelli autunnali, che mantengono la loro eleganza nella versione classica, ma si prestano anche a essere sperimentati in manicure davvero originali. *"Il colore per eccellenza della stagione è il rosso bordeaux che, in base all'intensità della nuance, può ricordare le foglie d'autunno che ricoprono i boschi oppure le mille sfumature dei vini pregiati. È inoltre perfetto per unghie di qualsiasi forma, sia corte che lunghe. Per un effetto davvero 'wow' consigliamo il Midi 312 de*



*La Jolie. L'autunno può essere letteralmente indossato anche con il verde scuro del Midi 308 e l'arancione del Midi 313* – assicura Massimo Giardina, titolare La Jolie – MG Cosmetici.

Entrambi i colori portano la firma de La Jolie e soprattutto sono adatti a realizzare particolari nail art foliage che ricreano sulle unghie le meravigliose trame dell'autunno.

**Dal latte al cioccolato... un bagno di dolcezza**

In questa stagione anche la dolcezza vuole la sua parte. Ed ecco che a dettare legge sono anche tutte le nuance con le quali è possibile realiz-

zare la nail art al cioccolato, protagonista indiscussa sui social e sulle passerelle.

Amatissime sono proprio le sfumature del marrone che, dal cioccolato al latte macchiato, viene utilizzato per creare french, marble nails e per i più audaci persino una manicure gradient cioccolattosa. *“Il nostro consiglio? Attingere dalla palette autunnale de La Jolie, che regala tre nuance imperdibili: il marrone nocciola del Midi 310, quello più chiaro del Midi 309 e il caffelatte del Midi 311*” – conferma Massimo Giardina.

E ora lasciamo l'ultima parola ai più golosi! ■



**TUFFIAMOCI NELLA DOLCEZZA**

# Inizia l'Autunno con Stile

Scopri la nostra collezione smalti autunnali



... continua su [www.lajolie.it](http://www.lajolie.it)



# Passo passo 01

di Elena Galazyuk · direttore Selena Nails Academy, Magnetic Nail Design Distributor North Italy · Facebook: Elena Galazyuk



1h 45'

Forma  
ballerina



Materiale > Powergel (acrigel)

Difficoltà > ★★☆☆☆

Portabilità > ★★★★★

## Allungamento con nail art

# POLVERE DI STELLE

*Un intenso e abbagliante design, caratterizzato dalla sfumatura dell'oro su una base color petrolio*



**Step 1.** Modellare le strutture dell'unghia con *Powergel* e dual form: per questo accorciare le unghie e abbassare il materiale vecchio ed eventuali sollevamenti. Effettuare una dry manicure, quindi applicare *Primer* e *Fiber Coat Pink* come base e polimerizzare 60 secondi in lampada LED.

Inserire le dual form con *Powergel*, polimerizzare ancora (60 secondi). Limare le unghie per la forma ballerina, assottigliare le unghie da sotto, se è necessario.

**Step 2.** Stendere il colore *Gelpolish Pale Petrol* di Magnetic e polimerizzare 60 secondi in lampada LED.



**Step 3.** Applicare sulle punte delle unghie *Gelpolish* di colore oro chiaro e sfumarlo verso il centro con il pennello *Ombre* di Magnetic. Polimerizzare 60 secondi in lampada LED.

**Step 4.** Stendere su tutte le unghie *Extreme Top Matt*, polimerizzare (60 secondi) e sgrassare con *Prep and Wipe*.



**Step 5.** Realizzare lo stamping con due smalti sfumati, nero e *Pail Petrol*, e trasferirli con il nero verso la punta. Applicare *Supreme Finish Improved*, infine polimerizzare 120 secondi in lampada LED.

## Passo passo 02

di Roberta Langella, titolare Gamax Academy San Marzano (IG: gamax\_academy\_san\_marzano)


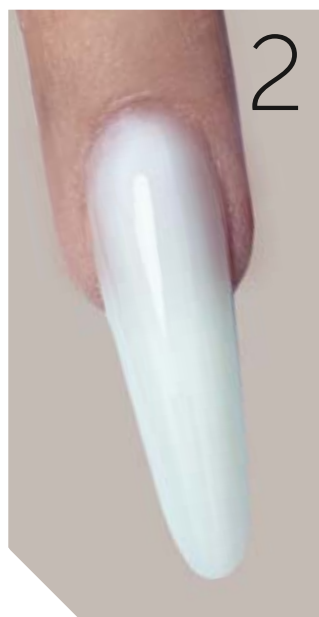


Materiale > Dual Form e Acrygel  
Difficoltà > ★★★★★  
Portabilità > ★★☆☆☆

### Ricostruzione con Dual Form in Acrygel

# CHRISTMAS SHINY STAR

*Look natalizio su mandorla russa. Porta la magia delle Feste sulle unghie con una nail art unica e preziosa*




**Step 1.** Preparare e opacizzare l'unghia naturale. Applicare il deidratante *Fast Prep* e successivamente il mediatore di aderenza auto indurente *Fast Bonder*.

Effettuare la ricostruzione con le *Dual Form* mandorla: applicare l'acrygel all'interno con l'apposito pennello e soluzione.

**Step 2.** Dopo aver polimerizzato, definire la struttura con la lima 100/180, levigare con il buffer e sigillare con il top coat bianco latte.

**Step 3.** Prelevare una piccola quantità di base modellante per semipermanente (*Fast Modelling*) con l'aiuto di un dotter e posizionarla sulla parte centrale. Collocare il brillantino rosso sulla perla di prodotto e polimerizzare 60 secondi in lampada UV/LED.

**Step 4.** Con la medesima tecnica, individuare i 5 punti che rappresentano la punta della stella e applicare i brillantini multicolor. Posizionare in basso a sinistra rispetto alla stella un brillantino del colore desiderato. Creare tra i punti un'incastonatura a griffe con le perline oro per riempire gli spazi vuoti.



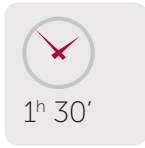
**Step 5.** Seguire lo stesso procedimento per il brillantino posizionato in basso a sinistra, creando l'effetto ottico di una scintilla. All'estremità dei 5 brillantini multicolor posizionare in modo piramidale 3 microsfere color oro per allungare visibilmente le punte della stella.

**Step 6.** Creare una catena con le microsfere oro che sorregge le stelle.



# Passo passo 03

di Antonella Castrovilli, Nail Designer Coach · FB: AC The Naildesigner Coach



Materiale > Acrygel  
Difficoltà > ★★★★★  
Portabilità > ★★★★★

## Ricostruzione e nail art con il metodo Easy&Fast

# BLACK FRENCH

*Una manicure concepita per una donna decisa e sicura di sé, caratterizzata da un design intrigante e di forte personalità*



**Step 1.** Posizionare la formina in silicone per french all'interno della Dualform dopo aver applicato il Base Gel per



*Polygel* Glamlac. Fissarla in lampada per 30 secondi.  
**Step 2.** Realizzare la french all'interno delle Dualform con un Full Coverage Gel Polish



*100* Glamlac. Seguire la sagoma della formina in silicone e fissarlo in lampada per 30 secondi.  
**Step 3.** Eliminare la formina



in silicone e applicare il *Polygel Cover Natural* Glamlac all'interno della Dualform in modo omogeneo, affinché copra anche la french.



**Step 4.** Posizionare la Dualform sulla lamina ungueale precedentemente preparata e fissare con una clip.




**Step 5.** Sistemare con un apposito pennello bagnato nella *Solution* Glamlac il retro della ricostruzione e




polimerizzare in lampada per 60 secondi.  
**Step 6.** Rimuovere tutte le Dualform e sistemare

con la lima le fuoriuscite.



**Step 7.** Opacizzare la superficie, applicare il *Foil Transfer Gel*, quindi fissare in lampada per 30 secondi.



**Step 8.** Trasferire il *Foil* sullo strato appiccicoso e sigillare con il *Volume Shine No Wipe Top Coat*.



## ↑ RobyNails COLOR VIBES

Rinnova il tuo look con i colori della collezione di smalti semipermanenti Color Vibes di RobyNails. Sei tonalità calde e avvolgenti da indossare con stile nella nuova stagione per un look ultra glamour. [www.robynails.it](http://www.robynails.it)



## ↑ Musa CASHMERE

Cinque nuovi colori della Linea Pigmentix (12 ml) definiscono la nuova collezione Cashmere di Musa.

[www.musanails.com](http://www.musanails.com)

## Nails Company → LIBRETTO

Sei gelique ispirati al mondo della danza classica, declinati in tre sfumature di nude e tre colori più vivaci.

[www.nailscompany.it](http://www.nailscompany.it)



## ← Clarissa Cosmetics RUSTIC ELEGANCE

Le quattro nuance proposte da Clarissa Cosmetics per l'autunno/inverno 2023-24 celebrano la bellezza naturale attraverso il fascino del foliage. [www.clarissacosmetics.com](http://www.clarissacosmetics.com)

464 465 466 467

468

469

## Semilac SILK EFFECT

Per unghie luminose come seta, Semilac svela il nuovo trend dell'autunno-inverno con la collezione Silk Effect: sei smalti semipermanenti per un finish cangiante e luminoso. [www.semilac.it](http://www.semilac.it)





**↑ Glamlac**

**FALL 23 / WINTER 24**

La nuova Gel Polish Collection Glamlac Fall 23 / Winter 24 si declina in sei tonalità intense: Apricot Crush, Cherry Pop, Black Rose, Hunter, Smoke e Pisces. [www.antonellacastrovilli.it](http://www.antonellacastrovilli.it)



**↗ Lady Nail**

**EXOTERICA**

Lady Nail presenta per l'inverno 2023-24 una collezione magnetica e misteriosa, declinata in tre sfumature metalliche. [www.ladynail.it](http://www.ladynail.it)



**↑ Kinetics**

**METAPHOR**

Le otto nuance di Metaphor, la collezione invernale di Kinetics, raggiungono il punto di equilibrio fra natura e metaverso. [www.kineticsnails.it](http://www.kineticsnails.it)

**Bio Sculpture  
TIMELESS  
ELEGANCE**

Cinque colori raffinati per un perfetto mix fra tradizione e modernità. È Timeless Elegance, la collezione Holiday di Bio Sculpture.

[www.biosculpture.it](http://www.biosculpture.it)





# TOP FIVE

*Cinque nuove Master al Campus Crystal Nails 2023. Sono Elisa Vasturzo, Eleonora Maria Torre, Veronica Cilione, Rossella Laudani e Barbara Massimiani. Andrea Farkas: "Un grande riconoscimento, non un semplice lavoro: ma una vocazione"*

**C**on 29 partecipanti giunte da tutta Italia, il Campus Crystal Nails si conferma evento di primissimo piano nel settore unghie in Italia. L'edizione 2023, organizzata a Treviso, presso il Crystal Hotel, si è conclusa con una serata di gala a sorpresa. Ci racconta tutto la regista dell'evento, Andrea Farkas.

#### **Cosa significa partecipare a un Campus?**

Partecipare al Campus Crystal Nails consiste prima di tutto nel vivere un'espe-

rienza che resterà per sempre nel proprio bagaglio professionale e di vita.

#### **Quali requisiti occorrono per iscriversi dal punto di vista tecnico?**

Per essere sicuri di seguire le intense giornate di Campus è importante possedere una buona conoscenza di base della parte strutturale e della nail art. Avere una solida padronanza delle tecniche principali permette di apprendere con facilità e alleggerisce il peso delle tante ore di studio nei giorni di campus, ma non richiediamo

un numero specifico di corsi alle spalle.

#### **Che materie vengono insegnate?**

Per quanto riguarda la struttura, abbiamo in programma lo studio delle forme con tutti i rispettivi parametri, e approfondiamo le forme estreme. Trattiamo questa parte utilizzando i tre materiali maestri: gel, acrilico e acrylgel. Per la nail art il percorso di studio è un crescendo nel mondo pittorico passando da linee sottili, One move, 3D, utilizzando i prodotti più performanti e innovativi.

#### **Come era il livello delle partecipanti all'edizione 2023?**

Ogni anno ci sorprendiamo per l'alta preparazione delle nostre allieve. Questa volta ci ha colpito anche un altro aspetto, davvero molto positivo: l'affiatamento, lo spirito di gruppo e la voglia di vivere questa esperienza con gioia oltre che con grande impegno.

#### **Le 5 Master elette avranno opportunità lavorative in Crystal Nails?**

Certamente sì, ma solo dopo l'esame che le abiliterà all'i-



## NUOVE MASTER

Nella pagina accanto, al centro: Elisa Vasturzo, Eleonora Maria Torre, Veronica Cilione, Rossella Laudani e Barbara Massimiani sono le nuove Master Crystal Nails. Nel 2024, l'esame di abilitazione della prestigiosa qualifica.

## GRAN GALA DEL NAIL

L'ultima sera le partecipanti al Campus sono state accompagnate a Venezia, per un gala presso l'Hotel Ca' Sagredo, uno dei più prestigiosi della città. In quella cornice di sfarzo sono stati consegnati gli attestati. Al termine della cerimonia, un brindisi in Piazza San Marco ha suggellato la settimana.



nizio del 2024! Il lavoro della Master Crystal Nails è impegnativo, anche per il fatto che da subito ricevono le date corsi presso tutte le nostre Accademie, sparse in ogni regione della penisola, da nord a sud, isole comprese. Non un semplice lavoro, ma un mestiere, una vocazione, che ripagherà con la moneta più grande: la consapevolezza di formare altre professioniste e concretizzare il lavoro di chi decide di intraprendere la strada dell'onicotecnica, accompagnando ciascuna passo dopo passo verso il successo. ■

# NUOVE MASTER AI KINETICS DAYS

*L'evento di alta formazione organizzato lo scorso settembre a Milano Marittima (RA) ha promosso due nuove insegnanti che entrano a far parte del Team Beauty Pro Akademy. Sono Roberta Pappalardo ed Elisa Del Duchetti*


**S**i è svolto lo scorso settembre, a Milano Marittima (Ravenna), in Romagna, il primo Kinetics Days, un evento di formazione di 5 giorni, rivolto alle onicotecniche di tutto il paese, organizzato da Kinetics Italia con l'obiettivo di selezionare alcune insegnanti. La location, prestigiosa e direttamente sul mare, ha permesso di trascorrere

giornate molto impegnative in un contesto rilassante. Hanno partecipato le Masters Kinetics (Tatiana Monaco, Erika Consagra, Michela Santarsieri, Alina Novikova e Marta Severini) insieme a tre Special Guest: Gelsomina Auriemma, Natalya Grudinina e Gabriella Kovacs. In questo ambito è stata anche presentata la nuova Beauty Pro Akademy. "Il corso ha trattato svariati

argomenti: Semipermanente, Tecnica Gel/Acrygel, Tecnica Acrilico e Nail Art. Le partecipanti hanno ricevuto una formazione di alto livello (oltre a un kit di prodotti Kinetics del valore di 1200 euro), si sono messe alla prova, dimostrando grandi abilità e capacità di apprendimento, ottenendo così risultati straordinari durante gli esami" – hanno raccontato gli organizzatori.

## Appuntamento al 2024

I tre livelli da conseguire erano: Base, Advanced e Master. Due le allieve che hanno raggiunto il titolo Master (Roberta Pappalardo ed Elisa Del Duchetti), entrando così a far parte del Team Beauty Pro Akademy, che annovera già 15 docenti. "L'azienda, presente su quasi tutto il territorio italiano e in continuo sviluppo, garantisce corsi di formazione a tutti





*i livelli e ricerca costantemente onicotecniche professioniste e preparate che desiderino diventare insegnanti. Abbiamo in programma due nuovi appuntamenti, in primavera e autunno 2024, che permetteranno alle onicotecniche d'Italia di raggiungere un livello superiore di formazione, con l'ambizione di entrare nel nostro team. Vi aspettiamo!". ■*

### CONTATTI

 Kinetics Italia  
 Kineticsitalia  
 393 9090372  
 n.verde: 800821823  
 academy@beautyproitalia.com



# Still Colours



**Honey Darlin'**,  
CND Vinylux



**PANTONE®**  
13-0739 TCX  
Cream Gold



Yamamay



Jaded Rose



Wittchen



**Atomic 79**, TNS  
**Giaguaro**, Gamax



# Oro colato

Il periodo di Natale trabocca di luci perché comunicano calore, allegria e magia. Per ricreare lo stesso effetto, la manicure ha un asso nella manica: smalti, semipermanenti e gel color oro, ma anche glitter abbaglianti. Scegli la tonalità che meglio ti rappresenta, fra le tante sfumature e intensità differenti, come ad esempio **Cream Gold** di Pantone®. Le tue mani brilleranno come una stella e sarà subito festa!



**Glitter Sneakers**,  
CND Shellac



Stradivarius



Stradivarius



**It's Getting Golder**, CND



Call it Sping



Menbur



Love Moschino



**Shine**, Musa  
**Selvaggia**, Clarissa  
**3S193**, Crystal Nails



Pinko



# ANCHE L'OCCHIO VUOLE LA SUA PARTE

*Celebriamo le festività con  
un make-up che esalta lo sguardo.  
Con la tecnica a triplice sfumata,  
sarete uniche e inimitabili...*

**B**en ritrovate girls!  
Ce lo siamo più volte  
detti: quest'anno è  
l'anno degli occhi.  
La parte più bella di noi, il  
nostro passaggio segreto  
per l'incognito, il lago ove  
scorgere i nostri desideri e,  
infine - si dice - lo specchio  
dell'anima.  
Allora, anche in campo make-  
up, la tendenza (destinata a  
durare) diviene quella di dare  
risalto agli occhi, utilizzando,  
sulle labbra, soltanto un leg-  
gero mix di rossetto (rigoro-  
samente nude tone) e gloss

trasparente (rimpolpante).  
I nostri occhi - prima curate e  
disegnate le sopracciglia, con  
l'utilizzo dell'apposita matita  
e del pennellino da sfumatura  
- diventano oggetto di una  
tecnica di stesura dell'om-  
bretto (non vi spaventate,  
molto semplice) a triplice  
sfumata. Vi spiego meglio:  
innanzitutto, inseriamo un  
leggerissimo strato di fonda-  
tinta sulle palpebre, in modo  
da uniformarne il colore. Che  
sia leggero, mi raccomando.  
Poi, iniziamo: sfumiamo il  
colore più chiaro (matt) sotto  
l'arcata sopraccigliare (senza  
arrivare alle sopracciglia)  
creando una forma a man-  
dora, fino alle ciglia. Quindi,  
passiamo a colorare sotto  
l'occhio, con un'altra nuance

di ombretto, sempre matt, ma  
più scuro. Qui stiamo attente  
a sfumare dalla parte esterna  
del "sotto-occhio" e fino alla  
sua metà, mentre dall'altra  
parte inseriremo un colore  
madreperlato, per creare il  
punto luce.

## **Turchese per il contrasto**

Ora, viene il bello: nella parte  
superiore dell'occhio, sopra  
alla gradazione realizzata con  
l'ombretto matt, inseriamo  
l'ombretto glitter (possiamo  
stenderlo con le dita). Il tono  
scelto, non è casuale: infatti,  
lo scegliamo a contrasto con i  
colori sinora usati che vanno  
dal bronzo, al marrone, al  
madreperla.

Quest'ultimo ombretto è  
turchese con dei richiami  
sul viola: un must have per  
le festività invernali. La

potenza sprigionata da questo  
contrasto di colori è unica e  
diviene ipnotica, sensuale e  
irriverente.

Questo scontro di nuances, fa  
sì che i nostri occhi diven-  
gano un richiamo, per tutti i  
passanti, celebrati poi anche  
nelle luci che si rifletteranno  
sull'ombretto dalla finitura  
glitterata turchese.

Ed ecco che questo make-up  
vi permetterà di conquistare  
la festa...

Questa tecnica a triplice  
sfumata va realizzata col  
pennello da sfumatura (nelle  
prime fasi), mi raccomando,  
per rendere la polvere com-  
patta e allineata perfettamen-  
te con la pelle delle palpebre.  
Solo così, il bouquet di colori,  
assumerà quella velocità di  
avvicendamento, che vi ren-  
derà uniche e inimitabili... ■

## **INFORMAZIONI**

Per i prodotti utilizzati  
shop.salonimorina.com

**LA POTENZA SPRIGIONATA  
DAL CONTRASTO DI COLORI  
REGALA UN EFFETTO  
IPNOTICO E SENSUALE**

# Still Colours



**LN0206,**  
Lady Nail



Lascana



Mango



**PANTONE®**  
18-1662 TCX  
Flame Scarlet



**3S197,** Crystal Nails  
**Valiant Poppy,** My Alchemy  
**Love Fizz,** CND Shellac



Anna Summers



WE Fashion

# fuoco e fiamme

Colore natalizio per eccellenza, disponibile in una moltitudine di varianti, il rosso è un irrinunciabile must have per tutto il periodo. Per le Festività 2023, abbiamo eletto **Flam Scarlet** di Pantone®, un rosso corallo vivo che trasuda sicurezza e determinazione. Il risultato sulle unghie? Una manicure seducente e glamour!



**Scarlet Red,**  
RobyNails



Mango



Khujo



Esprit



**Lady,** Gamax  
**Glam Treasure,** TNS  
**Sunset Blvd,** ORLY



Camper



New Balance



**True Red,** Musa  
**Angelica,** Clarissa

**C**on l'arrivo dell'inverno l'organismo richiede maggiori attenzioni. Per non rischiare una carenza di vitamine e minerali, è importante un'alimentazione sana che non faccia mai mancare sulla tavola frutta e verdure di stagione, soprattutto in vista delle festività natalizie che ci appesantiranno di grassi e zuccheri. Per non favorire la trasmissione di virus e batteri, evitiamo di soffermarci troppo in ambienti chiusi e poco aerati e cogliamo ogni occasione, almeno finché c'è luce, di camminare e di praticare un'attività fisica regolare. Che migliora l'umore e fa star bene con se stessi. E, naturalmente, affidiamoci alla natura e alla Luna per trarre suggerimenti per la bellezza e per il nostro benessere psicofisico.

### I consigli di bellezza con la Luna calante...

Il pomodoro è un alleato della bellezza. In poltiglia, come maschera, aiuta a contrastare l'acne, centrifugato è un trattamento antiforfora prima dello shampoo, il succo con 2 gocce di limone è un rimedio per i pori dilatati. E se il sole ha lasciato macchie di pigmentazione sul viso, bolliamo 1 cucchiaino di radice di genziana – in erboristeria – in

1 tazza d'acqua. Si conserva in frigorifero per 4 giorni. Applichiamo per 15 minuti ogni sera il liquido con del cotone. I risultati si ottengono con la costanza.

### ... e con la Luna crescente

Caffè, tè e tabacco non hanno effetti nocivi solo sulla salute, ma anche sull'estetica: primo tra tutti denti macchiati e sorriso compromesso. Ma un piccolo gesto, due volte la settimana, ne cancella i segni. Prendendo una foglia verde di salvia fresca e sfregandola sui denti si ottiene una graduale pulizia delle macchie. In più, i risciacqui con decotto di salvia regalano un alito profumato.

Quando ci si sente affaticati, un buon sistema per recuperare energia

e sprint consiste nell'aggiungere al bagnoschiuma della doccia mattutina 10 gocce di olio essenziale di rosmarino o di ginepro. Non a caso il rosmarino è considerato dagli erboristi il "ginseng europeo"! L'olio essenziale di rosmarino è un toccasana anche contro la perdita dei capelli, che ci affligge tra l'autunno e l'inverno. Ne bastano 3 gocce da unire a 30 ml di acqua di fiori d'arancio e a un cucchiaino di vodka per preparare una soluzione con cui massaggiare il cuoio capelluto. Integriamo i sali minerali assumendo equisetolo e, se la causa della perdita fosse lo stress, beviamo una tisana serale di valeriana.

Su consiglio medico, vitamine del gruppo B.

### Depurarsi dopo le cene delle Feste

Se a Natale i pasti sono stati più abbondanti del solito e i sensi di colpa non ci danno tregua, nei giorni seguenti possiamo bere ogni sera (per una settimana) una tisana depurativa alla cicoria o alla radice di angelica che disintossicano l'organismo. Non saranno buonissimi ma migliorano la funzionalità del fegato e la bellezza della carnagione.

**I sì e i no per tutte le età**  
**Sì allo stirarsi al mattino:** la natura insegna: gli animali al risveglio si stirano. Noi non lo facciamo, invece è uno stretching spontaneo, allunga le giunture e le vertebre, ridistribuisce i fluidi del corpo, attiva la circolazione e stimola gli organi interni.

**No alla doccia troppo calda:** è piacevole, ma per non renderla un'abitudine che indebolisce la resistenza al freddo, meglio tenere la temperatura più bassa. Senza dimenticare il getto freddo alla fine della doccia. ■

# PREPARARSI ALL'INVERNO

*Gli accorgimenti per mantenersi in forma durante la stagione fredda. Dall'alimentazione equilibrata alle tisane depurative, passando per l'attività fisica regolare e... con un occhio alla Luna*

### DALL'ALMANACCO...

"APPENA ALZATI, APRITE LE FINESTRE DELLA CAMERA DA LETTO PER ALCUNI MINUTI, ANCHE NELLE GIORNATE PIÙ FREDDE. LASCIATE ESPOSTE ALL'ARIA PER QUALCHE TEMPO LE LENZUOLA E LE COPERTE DA LETTO".





# LEISURE AND CAMPUS

*Faby Nails ha presentato il nuovo gel da ricostruzione "Extreme" della Linea Jenius Gel durante l'esclusivo evento organizzato al Grand Palladium Sicilia Resort and Spa*

Faby Nails ha celebrato l'innovazione e l'eccellenza nel campo dell'estetica con l'ultimo Leisure and Campus presso il lussuoso Grand Palladium Sicilia Resort and Spa. Un evento esclusivo che ha accolto clienti selezionati da Italia e Spagna, offrendo loro una vista in anteprima della più recente innovazione nel mondo della ricostruzione unghie: "Extreme" della Linea Jenius

Gel, rappresenta un nuovo capitolo dell'innovazione dei gel da ricostruzione per effettuare forme moderne in tempi brevi. L'evento si è aperto con la presentazione del nuovo prodotto, che promette resistenza, durata e una brillantezza incomparabile. La formula rivoluzionaria di "Extreme" è stata ideata per soddisfare le necessità delle professioniste più esigenti e delle clienti che cercano la perfezione nella

cura delle loro unghie. Ma non solo innovazione: l'atmosfera dell'evento è stata un incanto. Ricca di energia, passione e coinvolgimento, l'ambiente si è infiammato con una festa a tema Coachella, che ha visto i partecipanti ballare sotto le stelle in una magica silent disco. E come gran finale, i cieli si sono illuminati di fuochi d'artificio danzanti sulle note emozionanti di "Nessun Dorma", creando

un'atmosfera indimenticabile.

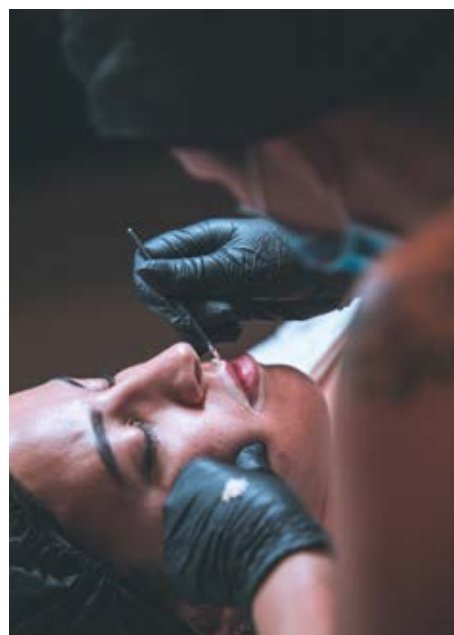
## **Il Symposium delle unghie**

Il Leisure and Campus è stato anche teatro di un Symposium dedicato al mondo delle unghie, alle tendenze e al personal branding. Le esperte dell'area tecnica del Club Faby hanno guidato le sessioni, condividendo la loro vasta esperienza e offrendo spunti e consigli ai partecipanti. "Abbiamo voluto creare



*un evento che fosse non solo una vetrina per i prodotti, ma anche un'occasione di formazione, divertimento e crescita professionale per i clienti", ha dichiarato **Alberto Viale**, proprietario di Faby Nails. "Il Grand Palladium Sicilia Resort and Spa, con il suo ambiente di classe e i suoi servizi di lusso, è stata la cornice perfetta per questo nostro importante appuntamento."* Il feedback dei clienti pre-

senti è stato estremamente positivo, con tutti i partecipanti che hanno espresso entusiasmo sia per il nuovo Gel "Extreme" che per le sessioni informative del Symposium. Con questo evento, Faby Nails conferma ancora una volta il suo impegno non solo nella creazione di prodotti di alta qualità, ma anche nell'offrire formazione, intrattenimento e supporto ai professionisti del settore. ■



# LA RIVOLUZIONE DEL TRUCCO PERMANENTE INIZIA QUI

*Dal 24 al 26 giugno 2024, tre giornate di alta formazione dedicate alle ultime tecniche del settore. Spazio anche al marketing e alla comunicazione, per forgiare i professionisti del domani*

**S**i chiama PMU Revolution ed è la rivoluzione nel settore dell'estetica messa a punto ancora una volta da Valentina Tecchio, una delle massime esperte nel settore del trucco permanente. Si tratta di un percorso formativo in cui, i nomi più noti a livello globale nella PMU, ti guideranno passo passo in questa rivoluzione. Dal 24 al 26 giugno, in tre giornate di full immersion, Valentina Tecchio, Valentina Gallinetta, Petra Noskova, Barbara Schirru, Ilaria Orsenigo, Marianna Franceschi e Federico Stuggiu ti illustreranno

nel dettaglio le tecniche più rivoluzionarie della PMU: dal sopracciglio a pelo sfumato, passando per le labbra e la copertura delle cicatrici, fino alla tricopigmentazione. Un focus speciale sarà dedicato al marketing perché PMU Revolution è una rivoluzione completa, anche nella comunicazione. ■



## Rigenera sempre più eco-friendly

### I REFILL DELLA LINEA RIDUCONO L'IMPATTO DELLA PLASTICA SULL'AMBIENTE

Rigenera è ancora più dalla parte della tutela dell'ambiente e del pianeta grazie a una importante novità: i suoi refill. Da oggi, infatti, una volta terminati i prodotti della linea (da 02 a 08), non sarà più necessario ricomprarli interamente, basterà scegliere il refill per avere di nuovo a disposizione la crema o l'unguento preferiti. Tutto ciò non solo con un risparmio economico per il cliente, ma anche e per noi, forse, soprattutto, con la consapevolezza di avere ridotto l'immissione di plastica nell'ambiente. Perché a noi non basta avere un pianeta bello, noi vogliamo lasciarlo pulito e vivibile.

M  
MAISON  
ESTHÉTIQUE  
ACADEMY

PMU  
Revolution

PMU



REVOLUTION

24-25-26 Giugno

2024



+39 3318601616



[www.formazionetruccopermanente.it](http://www.formazionetruccopermanente.it)



[info@formazionetruccopermanente.it](mailto:info@formazionetruccopermanente.it)



[maisonesthetiqueacademy](https://www.instagram.com/maisonesthetiqueacademy)

# LE STELLE DI NOVEMBRE E DICEMBRE

*Fine anno positivo per l'Ariete e la Bilancia  
Romanticismo al top per Cancro e Pesci  
Le Festività ravvivano la Vergine e il Sagittario*

## Ariete

**21 Mar / 20 Apr**

Novembre e soprattutto dicembre sono mesi ideali per regalarsi un **momento di coppia speciale**, puntando sui primi weekend freddolosi che aumentano il desiderio di coccole. I pianeti tramano per regalare all'Ariete un'occasione amorosa irripetibile.



### IL COLORE Blu verde scintillante

Una sfumatura decisa, eppure sfuggente e misteriosa, ideale per nail art con effetto metallico o manicure eleganti e luminose (v. pag. 54).

## Toro

**21 apr / 20 mag**

In autunno il dialogo gira senza intoppi e preoccupazioni. Ci sono le condizioni per instaurare **nuovi rapporti basati sulla fiducia reciproca** o migliorare quelli esistenti grazie a una ritrovata complicità. Bene l'eros, sorprese all'orizzonte.

## Gemelli

**21 Mag / 21 Giu**

A fine anno aumentano le divergenze con il partner o un collega e covano alcune inquietudini che i Gemelli pensavano di aver superato. Le stelle suggeriscono di **mettere da parte l'orgoglio**, contare fino a dieci prima di rispondere e... non cadere preda dei pensieri negativi.

## Cancro

**22 Giu / 23 Lug**

Fiducia, entusiasmo, sensualità. Le carte del Cancro per la fine del 2023 sono sul tavolo: il segno d'acqua **troverà nuove aperture**, disponibilità emotiva e un ricco corredo di emozioni positive, necessario per liberare tutta la sua passionalità. Avanti tutta!

## Leone

**24 Lug / 23 Ago**

Si chiude un periodo tutto sommato positivo e si apre una fase delicata, in cui il Leone potrebbe incontrare stress e nervosismo. Le stelle predicano **calma e cautela nei rapporti**, per evitare un contraddittorio rischioso e bollente. Anche con le persone che ama.

## L'ATTEGGIAMENTO Fra eleganza e innovazione

Attraverso la nail art possiamo raggiungere l'equilibrio fra eleganza e innovazione. Un ponte di creatività e consapevolezza da riportare nell'atteggiamento di tutti i giorni (vedi pag. 13).



## Vergine

**24 Ago / 23 Set**

La fatica di gestire lavoro e famiglia trova a fine anno uno sbocco puntuale: le Festività. Pochi segni come la Vergine amano le consuetudini, il focolare domestico e la fanciullesca vivacità che caratterizzano il periodo di Natale. Se poi i preparativi cominciano a novembre, **l'umore è salvo**.



**Parola d'ordine?  
Semplicità ed eleganza**

**Alessia Cambria**  
Messina

E-mail: [alessiacambria015@gmail.com](mailto:alessiacambria015@gmail.com)  
FB: [alessia.cambria.16](https://www.facebook.com/alessia.cambria.16) / IG: [ale\\_cambria](https://www.instagram.com/ale_cambria)



**Seguimi!**





## Bilancia

24 Set / 22 Ott

La lunghissima e soddisfacente stagione estiva ha lasciato in dote alla Bilancia un raccolto di **fiducia e buone sensazioni** che le permetteranno di vivere l'autunno-inverno con positività e consapevolezza. Aver messo fieno in cascina deve essere una lezione anche per il 2024.

## Scorpione

23 Ott / 22 Nov

Se alla fine dell'estate avete mantenuto i piedi per terra e non vi siete lasciati sommergere dagli impegni, vi attende un **autunno più sereno**. Occhio però a non ricadere negli stessi errori, sia sul lavoro che nelle relazioni. Il rischio di rivivere *Il giorno della marmotta* è dietro l'angolo.

## Sagittario

23 Nov / 21 Dic

Recuperare l'autenticità, abbandonare le abitudini dannose, tagliare i rami secchi. Le linee guida per chiudere bene l'anno sono chiare al Sagittario. **Quello che manca è la concentrazione**, la costanza. Ritrovalte e vivrete un dicembre appassionato. Natale compreso.




### LA TENDENZA Romantic navy

La grande famiglia del romanticismo accoglie elementi accostati alla marina, come le righe e il bianco, per varare nuovi design (v. pagina 31).

## Capricorno

22 Dic / 20 Gen

Passata agli archivi un'estate incredibilmente romantica, chi avrebbe mai detto che l'autunno-inverno sarebbero stati altrettanto teneri? Non certo l'Acquario, un segno tendenzialmente freddo e razionale, che scoprirà a fine 2023 una **fase sensuale e appagante**.



### LA TEXTURE Stile selvaggio

L'equilibrio perfetto fra texture animalier, toni caldi e french evolution. Assolutamente sorprendente (vedi pag. 24)!

## Acquario

21 Gen / 19 Feb


L'autunno porta una brezza piacevole e balsamica e l'Acquario merita di adagiarsi il tempo necessario per guarire dalle ferite patite durante l'anno. **Lasciati coccolare**, te lo sei meritato. Una volta ripreso, ti aspetta un dicembre indimenticabile e passionale.

## Pesci

20 Feb / 20 Mar

Occorrono dolcezza, complicità e passione per **cementare i rapporti amorosi**. E i Pesci lo sanno bene. Quello che a volte li blocca, la freddezza altrui e le incomprensioni, possono essere mitigate e risolte introducendo a piccole dosi la giusta spensieratezza.

*Umiltà, passione e curiosità vanno a braccetto con una brava onicotecnica*



### Federica Rossi


ORNANO GRANDE (TE)

E-mail: fedemaya1977@hotmail.it

Facebook: Rossi Federica Instagram: @fedemaya1977



### Seguimi!



# iNails

## La gallery delle lettrici



© stock.adobe.com - Drobot Dean

### COME FARSI PUBBLICARE

ALCUNI PICCOLI E INDISPENSABILI ACCORGIMENTI PER ESSERE SCELTI

**1.** Le foto devono essere a fuoco, con una **buona definizione** e non devono contenere scritte o loghi. Sia che tu disponga di uno smartphone o di una fotocamera, assicurati di aver impostato la modalità ad alta risoluzione.  
**2.** Scatta in un **ambiente luminoso**, possibilmente con luce naturale.  
**3.** Prediligi **sfondi neutri** e senza troppe distrazioni.  
- **Sì** a panno, tavolo, muro bianco/neutro o a un monocoloro che riprenda una tonalità della nail art.  
- **NO** a piume, fiori, boa colorati, tovagliette brandizzate, tovaglie fantasia, carta assorbente, prodotti in mano, gioielli eccessivi, ecc.  
L'attenzione deve focalizzarsi su mano e unghie.


**4.** Scegli la **posa della mano**, possibilmente naturale, che valorizza le unghie più belle.  
**5.** Scegli delle **mani ben curate**: mani graffiate, rovinare, sgradevoli, secche, con ferite, crosticine, tracce di sangue, pelle macchiata, verranno automaticamente scartate.  
**6. NO** a cuticole secche, mangiucchiate, rovinare, arrossate e sanguinanti: un effetto terribile dal punto di vista estetico e fotografico.  
**7. NO** all'**eccessivo uso di olio per cuticole** prima dello scatto: tampona e rimuovi l'olio in eccesso prima del click per evitare lo sgradevole effetto "unto".  
**8.** Impara dai maestri: sfoglia la nostra rivista

e trova la **giusta ispirazione** e copia (bene) la corretta impostazione (vedi punti precedenti). Se hai seguito tutti i nostri consigli, saremo ben felici di pubblicare i tuoi lavori!


### Come inviare le foto

1. Inviaci massimo 3 foto a [info@ebellezza.it](mailto:info@ebellezza.it)
2. Inserisci come oggetto Galleria
3. Inserisci nome, cognome, città e indica forma dell'unghia e materiale utilizzato (gel, acrilico, semipermanente...)

Buona fortuna!



Alice Mara (Busto Arsizio, VA)



Alice Passalacqua (Torino)



*Ottimo l'accostamento dei colori, bel modellamento della struttura e pulizia del french. Affascinante anche la composizione fotografica.*

Nicoletta Ventrella (Castellana Grotte, BA)

*Bel modellamento della struttura, corretta la definizione della smile line. Nail art del french creativa e d'impatto.*


**2°**  
**Best**  
ingallery



Elena Raiola (Cicciano, NA)




Aurica Munteanu (Bologna)



Federica Verzeroli (Osio Sopra, BG)



Fabiana Galdi (Afragola, NA)



Gloria Lago (Buttapietra, VR)

*Ottimo modellamento della struttura, nail art floreale semplice e delicata.*

**3°**  
**Best**  
ingallery



Eufemia Rivello (Roma)



Floriana Celeste (Misterbianco, CT)



Erika Leonardi (Genova)



Manuela Rogoz (Salzano, VE)



Alexandra Moreanu (Firenze)




Peppe Gurrera (Caltagirone, CT)



Giada Meola (Napoli)



Silvia Concas (Fabriano, AN)



Alessandra Pomin (Villa Bartolomea, VR)



Adele Erica Barillaro (Taverna di M. Uffugo, CS)



Simona Amato (Casandrino, NA)



Sonia Sciarrone (Misterbianco, CT)

## Bestin gallery

### Criteri di giudizio:

- Modellamento della forma
- Proporzione tra corpo e altezza della zona french
- Scelta e abbinamento dei colori
- Definizione e precisione nella nail art
- Composizione fotografica

# Un nuovo Anno di Felicità

la tradizione  
Barbanera  
è patrimonio  
dell'umanità  
"Memoria del  
Mondo"  
dell'Unesco



in tutte le edicole

## Calabria

### ■ Afrodite Nail Expert Academy

#### I Corsi

Manicure expert

- Semipermanente
  - Ricostruzione mandorla e quadrata
  - Avanzamento gel
  - Acrylic gel
  - Correttivo
  - Refill da salone • Baby boomer
  - French inversa • Onicofagia
  - Speciali Halloween, Christmas, San Valentino e altri
  - Master class
  - So easy
  - Nail art
  - Pedicure estetico e curativo
  - Focus gratuiti
- e tanti altri nuovi corsi

#### Informazioni

Mongrassano Scalo (CS):  
Tel. 388 1724976  
Rende (CS): Tel. 388 9514195  
IG rosyafrodite\_official\_musa  
FB Afrodite di Ruffo Rosy

## Campania

### ■ Estélite Centro estetico e benessere

#### I Corsi

A partire da settembre 2022

- Semipermanente I, II e III livello
- Gel I, II e III livello
- Acrilico I, II e III livello
- Nail Art I, II e III livello
- Corso fresa e dry manicure
- Corso pedicure

#### Informazioni

Via Fieji, 50 (Località fiera)  
Castelnuovo Cilento (SA)



Valentina: 346 2359439  
Teresa: 349 7578395  
Orietta: 327 3499023  
FB: Estélite Estetica & Benessere  
IG: esteliteesteticabenessere

## Emilia Romagna

### ■ Obiettivo bellezza by Formart

La prima community dedicata ai professionisti della bellezza dell'Emilia Romagna.

Si organizzano corsi per il settore estetico e acconciatura presso le 11 sedi in Emilia Romagna: Piacenza, Parma, Reggio Emilia, Modena, Castelmaggiore (BO), Porretta (BO), Imola, Ferrara, Ravenna, Cesena, Rimini.

Due offerte formative:

- Academy: formazione centrata sul sistema delle qualifiche - per futuri professionisti
- Professional: per gli operatori che

vogliono distinguersi sul mercato per soft & hard skills

#### Informazioni

Via Ronco, 3  
40013 Castel Maggiore (BO)  
Tel. 051 7094830  
Fax 051 705767  
Cell. 338 7949359  
E-mail: manuele.bellotto@formart.it  
www.formart.it

## Lazio

### ■ Academy Kinetics

Scegliere l'Accademia Beauty Pro / Kinetics significa entrare in contatto con un Team di insegnanti molto preparate; Campionesse Internazionali e Giudici di gara Inja che ti accompagnano step by step per vederti crescere in questo settore. Seguendo i nostri percorsi formativi potrai acquisire esperienza

e diventare un'unicotecnica professionista.

I corsi si svolgono in tutta Italia e partono dal livello base per poi salire al livello avanzato fino a diventare Master. Tra quelli più richiesti abbiamo:

- Base Gel / Acrygel
- Avanzamento Gel / Acrygel
- Nail Form e Limatura
- Semipermanente Shield
- Fresa
- Forme estreme

#### Informazioni

Beauty Pro Srl  
(Distributore Ufficiale Kinetics Italia)  
Via Esterzili 43, 00132 Roma  
Tel. +39 320 2127547  
N. Verde: 800 221 223  
Mail: academy@beautyproitalia.com  
FB Kineticsitalia  
IG Kineticsitalia  
kineticsnails.it

# Nails & make-up

## SCUOLE E ACCADEMIE IN ITALIA

Nonostante le verifiche della redazione, alcune informazioni possono subire variazioni. Vi chiediamo di verificarle chiamando i contatti di riferimento per ogni centro d'insegnamento

Per conoscere le sedi e i corsi, contatta le aziende organizzatrici. Pubblica il calendario dei corsi su [www.ebellezza.it/blog/corsi](http://www.ebellezza.it/blog/corsi)

## ■ Gamax Academy

### I Corsi

- Percorsi di eccellenza
- Master Nails
- Lash & Brows Training
- Expert Nails
- Expert Nail Art Pro
- Master Make Up
- Nails
- Starter Nails
- Nails Power
- Corso Base Gel
- Acrygel
- Acrilico
- Smart Manicure
- Nail Art
- Dry Pedicure
- Babyboomer
- Lash & Broows
- Extension Ciglia One to One
- Extension Ciglia Volume
- Laminazione Ciglia e Sopracciglia
- Henné Sopracciglia
- Filo Arabo
- Make Up
- Corso Trucco Base e Correttivo
- Corso Trucco Sposa e Fotografico
- Corso Trucco Moda e Spettacolo

### Informazioni

Gamax Academy Roma (Casa madre) [formazione@gamax.it](mailto:formazione@gamax.it)  
[www.gamaxacademy.com](http://www.gamaxacademy.com)  
 Altre sedi: Fuorigrotta (NA), San Marzano sul Sarno (SA), Soccavo (NA), Giugliano in Campania (NA), Pianura (NA), Rende (CS), Varcaturato (NA), Foggia, Bari e Matera.

## Lombardia

### ■ Antonella Castrovilli The Nail Designer Coach

#### I Corsi

- Combi manicure
- Combi pedicure
  - Nail art da salone
  - Tutto in 1 step basic • Tutto in un 1 step advanced
  - Refill veloce 3.0
  - Dipping Nail System • lo per te

### Informazioni

Tel. / Whatsapp: 327 3169422  
[info@antonellacastrovilli.com](mailto:info@antonellacastrovilli.com)  
[www.antonellacastrovilli.com](http://www.antonellacastrovilli.com)  
 FB ACTheNaildesignerCoach  
 IG antonellacastrovilli\_

## Piemonte

### ■ Inna Beauty Academy

#### I Corsi

- Corsi base e avanzati individuali e in gruppo
- Nails
  - Extension ciglia

- Laminazione ciglia
- Trucco permanente
- Dual Form Gel, Acrygel

### Informazioni

Tel. +39 328 9827685  
 +39 389 3411771  
 FB innasculabeautyacademy  
 IG Inna Beauty Academy

### ■ Labo Onicotecnica

#### I Corsi

- In aula (sede a Torino)
- Corso base gel, Acrygel o acrilico
  - Manicure combinata e dry
  - Semipermanente con rinforzo
  - Refil 360 (correttivo, velocità, senza limatura)
  - French e babyboomer
  - Manicure acqua®
  - Corsi personalizzati one to one
  - Struttura
  - Nail art e tanti altri
- Il corso più amato:
- Refill 360!

Per velocizzarti e perfezionarti nel lavoro da salone.

Argomenti:

- Manicure fast e limatura struttura a fresa
  - Segreti per velocizzare il lavoro
  - Refill correttivo
  - Refill senza limatura
  - Come fare foto professionali
- Online:
- Manicure 360
  - Manicure acqua®
  - French e babyboomer
  - Call one to one
  - Mancure dry
  - Manicure combinata
  - Semipermanente con rinforzo

### Informazioni

Sito: <https://labonicotecnica.it>  
 Mail: [assistenza@labonicotecnica.it](mailto:assistenza@labonicotecnica.it)  
 FB: Sara Tamburi  
 IG: saratamburi.labo

### ■ My Beauty Academy

offre un'esperienza formativa completa e multidisciplinare che indaga ogni sfaccettatura della bellezza attraverso un'accurata selezione dei corsi. L'Accademia punta a creare delle esperte di altissimo livello nei diversi settori beauty grazie alla ventennale esperienza delle tre fondatrici: Julka Bedeschi, Ljuba Bedeschi e Sheila Oddino. Nail, lash, PMU, podo: questi sono i settori in cui potrai trovare programmi aggiornati con le tendenze del mercato e Master che lavorano ogni giorno nei loro saloni garantendo così, alle allieve, un alto livello di esperienza.

### Informazioni

My Beauty Academy  
 Via Orvieto, 19  
 10149 Torino (TO)  
 Tel. 011 9566718  
[info@mybeautyacademy.it](mailto:info@mybeautyacademy.it)  
[www.mybeautyacademy.it](http://www.mybeautyacademy.it)  
[www.myalchemy.it](http://www.myalchemy.it)  
 FB: @mybeautyacademyitalia  
 IG: @mybeautyacademy

## Veneto

### ■ Crystal Nails

Oltre 50 sale distribuite in tutte le Regioni

#### I Corsi

Starter Pack:

- Corso Base Gel
  - Corso Soak Off
  - Corso Avanzamento Gel con Kit prodotti omaggio
- Magic Nail Art Pack:

- Corso Microgel
- Corso OneMove
- Corso Plastick
- Corso Salon

con Kit prodotti omaggio

Percorso annuale con rilascio di attestato ELITE studiato su misura in base alle esigenze dell'allieva.

### Informazioni

[www.crystalnails.it](http://www.crystalnails.it)

## Varie zone

### ■ Maison Esthétique Academy

#### I Corsi

Corsi di PMU

Corsi di dermopigmentazione organizzati nelle principali città italiane dove imparerai a eseguire i tuoi primi trattamenti

Corso Base Dermografo

Impara le tecniche per realizzare sopracciglia, labbra, occhi con dermografo

- 4 giorni Full Immersion
- 6 giorni inclusi in Accademia
- Pre-Partenza con la nostra App

Corso Base Microblading

Impara la tecnica per la realizzazione di sopracciglia pelo a pelo con il tool da microblading

- 2 giorni Full Immersion
- 3 giorni inclusi in Accademia
- Pre-Partenza con la nostra App

Se invece hai già esperienza... Scopri i migliori corsi avanzati per la tua carriera professionale contattandoci al +39 331 860 1616

### Informazioni

Maison Esthétique Academy organizza corsi in tutta Italia!  
 Tel. 331 860 1616  
[info@formazionetruccopermanente.it](mailto:info@formazionetruccopermanente.it)  
[www.formazionetruccopermanente.it](http://www.formazionetruccopermanente.it)

FB: Maison Esthétique Academy  
 IG: maisonesthetiqueacademy

### ■ Mangrè Nails School

#### I Corsi

- Corsi di Formazione proposti:
  - Soak Off Base
  - Soak Off Plus - Semipermanente Rinforzato
  - Fresa Professional
  - Tecnica Gel Base
  - Tecnica Acrygel
  - Tecnica RebiFast
  - Mini Forme da Salone
  - Linee Sottili
  - Nail Art Salon Mix
  - Sfumature Perfette
  - Babyboomer & French Look
  - Damascart
  - Flower Design
- I Corsi di Formazione si svolgono in diversi regioni di Italia.

### Informazioni

Mangrè Nails School  
 Viale Dante 23/27  
 61045 - Pergola (PU)  
 E-mail: [info@mangre.it](mailto:info@mangre.it)  
[www.mangre.it](http://www.mangre.it)

### ■ Nail Art Extreme Academy (NAE)

#### I Corsi

- Let's start
- Corso base avanzato con 2 giorni in aula e oltre 20 ore di apprendimento online.
- Perfezionamento gel Il corso definitivo per creare forme perfette!
  - Focus copertura
- Il corso sulla copertura a 360°.
- Copertura classica, SLIM e correttiva.
- Aerografo

Le sfumature non saranno più un problema. Anche chi non ha alcuna dote artistica riuscirà a creare decorazioni da urlo.

- Acrilico
- Il programma perfetto per imparare il classico metodo liquido/polvere.

- Acquerello
- Decorati di semplice realizzazione a effetto WOW!

- Focus Refill
- Il ritocco non avrà più segreti. Refill classico, veloce e correttivo. ...e tanti altri!

### Informazioni

L'accademia svolge corsi in varie regioni d'Italia.  
[www.naeacademy.it](http://www.naeacademy.it)  
 Whatsapp 327 7078711  
 FB: NAE Academy  
 IG: @desy\_forato  
 IG: @nailartextreme\_academy  
 TikTok: nae\_academy

Questo indirizzario è frutto di una ricerca effettuata da *Unghie&bellezza*. Per essere inseriti scrivete a: [info@ebellezza.it](mailto:info@ebellezza.it). È vietata la riproduzione e/o diffusione di questo indirizzario se non autorizzata per iscritto.

# U&B indirizzi

## I NAIL CENTER PIÙ VICINI A TE

### Abruzzo

#### L'Aquila e provincia

■ **Elisir** di Aniballi Stefania  
Via Leonardo da Vinci, 25  
67100 L'Aquila  
Cell. 340 6054187

■ **L'Atelier**  
di Catia Nurzia  
Via Saragat, 80 - 67100 L'Aquila  
Cell. 380 4335916  
E-mail: [lateliernail@gmail.com](mailto:lateliernail@gmail.com)

■ **Master Sas**  
di Serena Sementilli  
Via Venezia, 17  
03039 Balsorano (AQ)  
Cell. 349 6643124  
E-mail: [masternails@libero.it](mailto:masternails@libero.it)

■ **Nailbar Gamax L'Aquila**  
Via Giuseppe Verdi, 67100 L'Aquila  
Tel. 371 1571466  
IG: [nailbar\\_laquila](https://www.instagram.com/nailbar_laquila)

■ **Master Nail College**  
di Nadia Paletti  
Via Garibaldi, 30  
67051 Avezzano (AQ)  
Cell. 393 9309777  
fax 0863 1941090  
E-mail: [manidicristallo@hotmail.it](mailto:manidicristallo@hotmail.it)  
[www.gellyfititalia.it](http://www.gellyfititalia.it)

#### Pescara e provincia

■ **ABC Nailstore Italia**  
di Claudia Cesario  
Strada Colle di Mezzo, 118/8  
65125 Pescara  
Tel. 085 4711873 - fax 085 2934381  
E-mail: [info@abc-nailstore.it](mailto:info@abc-nailstore.it)  
[www.abc-nailstore.it](http://www.abc-nailstore.it)

■ **Fashionails Estetica**  
di Adele Pavone  
Via Silvio Spaventa, 74  
65126 Pescara  
E-mail: [fashionails.adelepavone@hotmail.it](mailto:fashionails.adelepavone@hotmail.it)  
Facebook: [fashionails.of.adele.pavone](https://www.facebook.com/fashionails.of.adele.pavone)

■ **L'onglerie** di Rosanna De Santis  
Via Chiarini 114/5  
65126 Pescara  
Telefono: 085 2193999  
Instagram: [roslonglerie](https://www.instagram.com/roslonglerie)

■ **Magic Hands**  
di Giuseppina Marchitto  
SS Adriatica - viale Matrino, 66  
63013 Città Sant'Angelo (PE)  
Cell. 380 7293811  
E-mail: [magichandsnails@hotmail.it](mailto:magichandsnails@hotmail.it)

■ **Nailbar Gamax Pescara**  
Via Trento, 16

65122 Pescara  
Tel. 085 8671833  
E-mail: [gamaxpescara@nailbar.it](mailto:gamaxpescara@nailbar.it)  
Facebook: [Nailbar Gamax Pescara](https://www.facebook.com/Nailbar-Gamax-Pescara)

#### Teramo e provincia

■ **Centro Estetico Klessydra**  
di Chiara Cichetti  
Via Fiesole, 3  
64011 Alba Adriatica (TE)  
Tel. 0861 752617  
E-mail: [info@klessydra.com](mailto:info@klessydra.com)  
[www.klessydra.com](http://www.klessydra.com)

■ **Graffi & Carezze**  
di Mariella Calvarese  
Via Antonio Tripoti, 46/48  
64100 Teramo  
Cell. 333 2327760  
[grafficarezze.estetique@gmail.com](mailto:grafficarezze.estetique@gmail.com)  
[mariella.calvarese@gmail.com](mailto:mariella.calvarese@gmail.com)  
[www.grafficarezze.eu](http://www.grafficarezze.eu)

■ **Hair&Nail** by Gelish Concept  
Via Nazionale, 125  
64026 Roseto degli Abruzzi (TE)  
Tel. 0852 196066  
E-mail: [info@gelish.it](mailto:info@gelish.it)

### Basilicata

#### Matera e provincia

■ **Gamax Academy Matera**  
di Simona Quinto  
Via De Robertis 3-4  
75100 Matera  
327 164 1128  
FB: [gamax academy matera](https://www.facebook.com/gamaxacademy.matera)  
IG: [gamax academy matera](https://www.instagram.com/gamaxacademy.matera)  
[simona.quinto.sq@gmail.com](mailto:simona.quinto.sq@gmail.com)  
[www.gamaxacademy.com](http://www.gamaxacademy.com)

#### Potenza e provincia

■ **AnNail** di Anna Zimina  
Via Mantova, 2 - 85025 Melfi (PZ)  
Cell. 320 2751197  
E-mail: [annail@libero.it](mailto:annail@libero.it)

■ **Centro Estetico Soleluna**  
di Antonietta Sapienza  
Via Sandro Pertini, 13  
85050 Tito Scalo (PZ)  
Tel. 0971 794012

■ **Estetica Dina**  
di Roberto Gerarda  
Via Roma, 335 - 85050 Tito (PZ)  
Tel. 0971 798082  
E-mail: [esteticadina@libero.it](mailto:esteticadina@libero.it)

■ **Laboratorio di Estetica Andora Beauty**  
di Carmen Viggiano  
Discesa San Gerardo, 6/22  
85100 Potenza  
Tel. 0971 22995

Cell. 340 7461702  
[www.pandorabeauty.it](http://www.pandorabeauty.it)

#### Laboratorio di Estetica

Carmen Viggiano  
Discesa San Gerardo, 6/22  
85100 Potenza  
Tel. 0971-22995 - cell. 340 7461702  
[www.pandorabeauty.it](http://www.pandorabeauty.it)

■ **My Art** di Carmelina Mazziotta  
Via E. Azimonti, 95  
85050 Villa d'Agri (PZ)  
Cell. 342 1677854  
Facebook: [My Art di Carmelina Mazziotta](https://www.facebook.com/My-Art-di-Carmelina-Mazziotta)

### Calabria

#### Catanzaro e provincia

■ **Beauty Nails**  
di Concetta Rita Mirarchi  
Via Amendola, 8  
88060 Marina di Davoli (CZ)  
Cell. 338 8106644

■ **Estetica Fanatica**  
di Costanzo Teresa  
Via Mario Greco, 174  
88100 Catanzaro  
Tel. 0961 795739

■ **Many Mani Sas**  
di Giuseppe Merante  
Via Aldo Barbaro, 16  
88100 Catanzaro  
Cell. 338 3461755

■ **Nails & Beauty**  
Punto shop Rossi '80  
Via Caracciolo, 16  
88100 Catanzaro,  
Cell. 320 6869370

■ **Sunrise Nails&Beauty**  
di Rossella Durante  
Via Salvatore Allende, 17  
88055 Taverna (CZ)  
Cell. 380 6924832  
E-mail: [sunrise.neb@gmail.com](mailto:sunrise.neb@gmail.com)  
[fb:sunrise nails&beauty](https://www.facebook.com/sunrise-nails&beauty)

#### Cosenza e provincia

■ **Anna Nails**  
di Anna D'Acri  
Via Carlo de Cardona, 1/b  
87100 Cosenza  
Cell. 329 1235668  
E-mail: [info@annanails.it](mailto:info@annanails.it)  
[www.annanails.it](http://www.annanails.it)

■ **Centro Hadassa Nails**  
di Teresa Ferrari  
Via dell'Arte, 67 - 87060 Crosia (CS)  
Cell. 339 6803943  
E-mail: [candida.elvira@live.it](mailto:candida.elvira@live.it)

#### Centro RobyNails

Mary Nail's  
Viale delle Medaglie D'oro, 152  
87012 Cosenza  
Tel. 0984 32083

#### Gamax Academy Rende

di Georgia Lirangi  
Via G. L. Bernini 15, 87036 Rende (CS)  
Tel. 347 241 3664  
FB: [gamax academy rende](https://www.facebook.com/gamaxacademyrende)  
IG: [gamax\\_academy\\_rende](https://www.instagram.com/gamax_academy_rende)  
[rende@gamaxacademy.com](mailto:rende@gamaxacademy.com)  
[www.gamaxacademy.com](http://www.gamaxacademy.com)

#### Karma Centro Benessere

Via Dante Alighieri, 24  
87046 Montalto Uffugo (CS)  
Tel. 0984 931047  
E-mail: [carolina.fabiani@alice.it](mailto:carolina.fabiani@alice.it)

#### Kylua Nails

Vanity Nails di Pizzuti Domenica  
Via Nazionale, snc  
87064 Corigliano Scalo (CS)  
Tel. 338 6422034  
E-mail: [info@vanitynails.it](mailto:info@vanitynails.it)

#### My nails Accademy

di Daniela Anselmuccio  
Via Sottopromintesta, 7  
87027 Paola (CS)  
Cell. 328 3311588  
329 6457522  
E-mail: [daniela.anselmuccio@alice.it](mailto:daniela.anselmuccio@alice.it)  
FB: [my nails di daniela anselmuccio](https://www.facebook.com/my-nails-di-daniela-anselmuccio)  
FB: [eclair\\_italy](https://www.facebook.com/eclair_italy)

#### Officina 9C

Punto shop Rossi '80  
Via Fratelli Bandiera, 9C  
87036 Rende (CS)  
Tel. 0984 401431

#### Crotone e provincia

■ **Treboti**  
Centro estetico Elisir  
Via Crotone, 97/B  
88841 Isola Di Capo Rizzuto (KR)  
Tel. 0962794537  
Cell. 339 3200161

#### Reggio Calabria e provincia

■ **F.lli Walter & Corrado Agostino**  
Via Grotteria Mare, snc  
89043 Grotteria (Rc)  
Tel. 0964 416823  
E-mail: [f.lliagostino@hotmail.it](mailto:f.lliagostino@hotmail.it)

#### LCN

Istituto di bellezza Staltari  
Silvia & Angela  
Nail Corner  
Via Manzoni, 30

89025 Rosarno (RC)  
Tel. 0966 773800

#### Melina Nails di Misiano Carmela

Via Giordano Bruno, 3  
89038 Bova Marina (RC)  
Tel. 339 3881049  
E-mail: [3393881049@tim.it](mailto:3393881049@tim.it);  
[melina.misiano@gmail.com](mailto:melina.misiano@gmail.com)

#### Nailover

Bellezza carioca  
di Evila Ribeiro Dos Santos  
Via Torricelli Ferrovieri, 37  
89129 Reggio Calabria  
Tel. 0965 1891920  
Cell. 380 3629719  
[nailover.reggiocalabria@gmail.com](mailto:nailover.reggiocalabria@gmail.com)  
F.B. [Nailover Reggio Calabria](https://www.facebook.com/Nailover-Reggio-Calabria)

### Campania

#### Napoli e provincia

#### Angela Gatta Nails&Beauty

Via Giorgio Perlasca, 18  
80011 Acerra (NA)  
Cell. 339 8798902  
E-mail: [agcancer@hotmail.it](mailto:agcancer@hotmail.it)

#### Artsthetica

di Immacolata Scapatucci  
Piazza Maria Montessori, 31  
80011 Acerra (NA)  
Tel. 081 5209613  
Cell. 339 8154381  
E-mail: [artsthetica.nailcenter@gmail.com](mailto:artsthetica.nailcenter@gmail.com)

#### Butterfly Nails di Elena Iodice

Corso Secondigliano, 126 Int. Palazzo  
80144 Napoli  
Tel. 081 056656  
E-mail: [butterflynailsnapoli@gmail.com](mailto:butterflynailsnapoli@gmail.com)

#### Capellicorpo

di Gaetano Vittozzi & C. S.n.c  
Corso Italia, 284  
80010 Napoli  
Tel. 081 8764548

#### Carla Vanity beauty & nails

di Carla Nappi  
Via Feudo, 25/27 - 80035 Nola (NA)  
Tel. 081 0487606  
E-mail: [info@carlavanity.com](mailto:info@carlavanity.com)  
[www.carlavanity.com](http://www.carlavanity.com)  
fb: [carla vanity beauty & nails](https://www.facebook.com/carla-vanity-beauty-&-nails)

#### Centro Estetico Elegance

di Veronica Sorrentino  
Via Nuova Sarno, 111  
80036 Palma Campania (NA)  
Cell. 338 3095082  
E-mail: [elegance-estetica@libero.it](mailto:elegance-estetica@libero.it)

#### Centro estetico Nails of flowers

di Annamaria Leongito  
Via Galileo Ferraris, 27  
80014 Giugliano in Campania (NA)  
Cell. 366 1772803

■ **Cnd Shellac Certified Salon**  
Lakka Parrucchiere  
Via G.Cosenza, 203  
80053 Castellammare di Stabia (NA)  
Tel. 081 8701521

■ **Coralia spa centro estetico e benessere**  
di Daniela Amato  
Via Benevento, 107  
80013 Casali Nuovo di Napoli (NA)  
Tel. 081 8420392  
E-mail: coraliaspa@libero.it

■ **Elgife** di Carotenuto Michele  
Via Andreulli 1°, 43  
80041 Boscoreale (NA)  
Tel. 081 8593068  
Fax: 081 8595931  
E-mail: info@elgife.it  
www.elgife.it

■ **Fashion Nails**  
Secondo Vicoletto Alabardieri, 35  
80121 Napoli  
Tel. 081 415071  
E-mail: terry@fashionnails-na.it  
www.fashionnails-na.it

■ **Franceschetti Capelli & Bellezza**  
di Giuliana Ciuffi  
Via Giulio Cesare, 59 - 80124 Napoli  
Tel. 081 5938985

■ **Gamax Academy Fuorigrotta**  
di Dominique Russo  
Viale J. F. Kennedy, 333-339  
80125 Napoli  
Tel. 081 570 6703  
FB: gamax\_academy\_fuorigrotta  
IG: gamax\_academy\_fuorigrotta  
gamaxacademyfuorigrotta@gmail.com  
masternailscampania.it  
www.gamaxacademy.com

■ **Gamax Academy Giugliano**  
di Raffaella Lazzarin  
Corso Campano, 725  
80014 Giugliano in Campania (NA)  
Tel. 081 19337334  
Cell. 338 8219880  
FB: giuglianogamaxacademy  
IG: gamax\_academy\_giugliano  
esteticnailsgiugliano@gmail.com  
www.gamaxacademy.com

■ **Gamax Academy Pianura**  
di Alessandra Platone  
Via Pablo Picasso, 28 C  
80126 Napoli  
Tel. 081 1816 8992  
FB: gamaxacademyplanura  
IG: gamax\_academy\_pianura  
gamaxacademyplanura@gmail.com  
www.gamaxacademy.com

■ **Gamax Academy Soccavo**  
di Rossella Ramaglia  
Via Filippo Bottazzi, 36 - 80126 Napoli  
Tel. 338 395 5641  
FB: Gamax Academy Soccavo  
IG: gamax.academy.soccavo  
ramagliarossella3@gmail.com  
www.gamaxacademy.com

■ **Gamax Academy Varcaturò**

di Viviana Vattucci  
Via Riparia, 307/D  
80014 Giugliano Napoli  
Tel. 349 850 5890  
FB: gamaxacademyvarcaturò  
IG: gamaxacademyvarcaturò  
varcaturò@gamaxacademy.com  
www.gamaxacademy.com

■ **Istituto di bellezza Carla Vanity**  
Via Feudo, 25/27 - 80035 Nola (NA)  
Tel. 081 0487606  
E-mail: info@carlavanity.com  
www.carlavanity.com

■ **Kaloderma Centro Estetico**  
di Grazia Casella  
Corso Italia, 207  
80010 Villaricca (NA)  
Tel. 081 3305679  
E-mail: kaloderma\_estetica@libero.it

■ **KyLua Nails**  
Estetica Tre R S.a.s.  
Di Severino Rosanna  
Via San Liborio, 36 - 80134 Napoli  
Tel. 081 5514240

■ **KyLua Nails**  
Perfect Line di Ferrillo Anna  
Corso Italia, 100 - 80018 Mugnano (NA)  
Tel. 081 7131910

■ **Kosmetika S.r.l.**  
Via Tironcelli, 7  
80059 Torre del Greco (NA)  
Tel./Fax: 091 6090041  
Cell. 338 4117459  
E-mail: kosmetikasrl@libero.it  
www.kosmetika.it

■ **Lady Nail**  
Via F. Imperato, 198  
80146 Napoli  
Tel. 081 267618 - fax 081 5592970  
E-mail: ladynailitalia@gmail.com  
www.ladynail.it

■ **Laif S.r.l.** unipersonale  
Irina Samoilova  
Via Nicola Nicolini, 68/C  
interno Parco Piazza Grande  
80141 Napoli  
Tel./Fax: 081 202689  
E-mail: laifmail@gmail.com  
www.laifmail.com

■ **Marcella Balato**  
Via Luigi Settembrini, 30-32  
80139 Napoli  
Tel. 081 457425  
Cell. 347 7086498  
E-mail: marcella.balato@gmail.com

■ **My Nails**  
di Giada Sassu  
Via S. Vito, 92  
80014 Giugliano in Campania (NA)  
Tel. 081 8951269  
Cell. 342 6969101  
E-mail: giada.sassu@libero.it

■ **Nails & Lashes Studio**  
Eleonora Maria  
Via Salvatore di Giacomo, 15  
Castellammare di Stabia (NA)  
Tel. 081 18201986  
Instagram: @nora\_unicotecnica  
Whatsapp 334 8470065

■ **Solarium Tahiti**

Nail Corner  
Via Santa Maria della Libera, 46/48  
80127 Napoli  
Tel. 081 5604922  
E-mail: fabiosalomonetattoo@libero.it  
www.solariumtahiti.it

■ **Solarium Tahiti**  
Nail Corner  
Via Francesco Cilea, 246  
80127 Napoli  
Tel. 081 0494004  
E-mail: fabiosalomonetattoo@libero.it

■ **Un Posto al Sole**  
di Barolo Luisa  
Solarium, centro estetico, nail center  
Via Cimitile, 112 - 80035 Nola (NA)  
Cell. 339 4427679 - 347 5264575  
E-mail: luidanalsole@alice.it

■ **Valentina Nails Aretini Academy**  
Via G. Battista Pergolesi, 23  
80078 Pozzuoli (NA)  
Tel. 081 19481226  
E-mail: valentinanails.pozzuoli@gmail.com

■ **Very Nails**  
c/o DIBI Center Charme  
di Carciati Giuseppina  
Via A. Manzoni, 216  
80046 San Giorgio a Cremano (NA)  
Tel. 081 5742656 - 081 7716615  
E-mail: velottiver@libero.it

■ **Avellino e provincia**  
■ **Cnd Shellac Certified Salon**  
Beauty lady  
Via Episcopo, 14 - 83010 Avellino  
Cell. 392 9858731

■ **Aretini Nails Italia**  
Via Nazionale Torrette, 185  
83013 Mercogliano (AV)  
Tel. 0825 555749  
0825 1644781  
E-mail: info@aretinainails.it  
www.aretinainails.it

■ **M.I. Gestioni Srl**  
di Carmela Monaco  
Conrada Torana, 97  
83031 Ariano Irpino (AV)  
Tel. 0825 892113 - cell. 327 1784224  
E-mail: nailsandbeauty.arianoirpino@gmail.com

■ **Nails Boutique Galaxy Corner**  
Perfect Line di Palladino Brunella  
Centro Estetico - Nail Center  
Via Ombre, 100 - 83012 Cervinara (AV)  
Tel. 0824 838699

■ **Caserta e provincia**  
■ **E.Mi Caserta**  
Nails & Beauty di Valentina Busico  
Via dei Romani, 63/65  
81055 Santa Maria Capua Vetere (CE)  
Tel. 0823 1554222  
E-mail: valentinabusico92@gmail.com  
www.valentinanails.com

■ **Nature**  
di Marcella Moriello  
Viale Lincoln Il Tratto 132  
81100 Caserta  
Tel. 0823 444351 - fax 0823 220721  
Cell. 340 3027046 - 339 1506244  
E-mail: esteticanature@libero.it

■ **Sun & Beauty**  
Solarium & Centro Estetico  
di Fabiana Di Caprio  
Via Napoli, 308  
81024 Maddaloni (CE)  
Tel. 0823 405928  
fabianasunbeauty@outlook.com  
facebook: sun&beauty academy  
instagram: sun&beauty academy

■ **Salerno e provincia**  
■ **Bodys Health Center**  
di Rachele Landi  
Via Adamo Fortunato, 23  
84080 Penta Fisciano (SA)  
Tel. 089 891990  
Cell. 339 5837178 - 391 1468308

■ **Centro estetico RC L'estetica**  
di Rosa Casciano  
Via Posidonia, 307  
84128 Salerno  
Cell. 338 8017984  
E-mail: rosascasciano@libero.it  
Facebook: rc l'estetica di rosa casciano

■ **Diamoci delle Arie**  
di Cupo C. e Cervino E. S.n.c.  
Via Alcide De Gasperi, 48  
84091 Battipaglia (SA)  
Tel./Fax: 0828 302775  
Cell. 347 8228435 Elisa  
E-mail: info@diamocidellearie.it  
www.diamocidellearie.it

■ **Elgife** di Carotenuto Michele  
Via Enrico Berlinguer, 22/T  
84018 Scafati (SA)  
Cell. 393 9498839  
fax 081 8595931  
E-mail: info@elgife.it  
www.elgife.it

■ **Emilrose**  
di Marchesano Rosanna & C. Sas  
Corso Italia, 40  
84098 Pontecagnano Faiano (SA)  
Cell. 389 6583942  
infoemilrose@gmail.com  
FB: beauty farm emilrose

■ **Estetica Mirose**  
di Confessore Angela Rosa  
Centro Estetico - Solarium - Nail Center  
Via Luigi Cacciatore, 10  
84085 Mercato San Severino (SA)  
Tel. 089 890501

■ **Gamax Academy San Marzano**  
di Roberta Langella  
Via Giacomo Matteotti, 59/A  
84010 San Marzano Sul Sarno (SA)  
FB: gamaxacademysanmarzano  
IG: gamax\_academy\_san\_marzano  
Tel. 081 1882 2038  
gamaxanmarzano@gmail.com  
www.gamaxacademy.com

■ **Graffiti Nails Cosmetics**  
DB Nails Cosmetics di Bernini Doriano  
Via Gramsci, 36  
84091 Battipaglia (SA)  
Tel. 0828 672023  
E-mail: info@dbnail.it

■ **La boutique della bellezza**  
di Marino & C. S.a.s.  
Corso Principe Amedeo, 175

84013 Cava de' Tirreni (Sa)  
Tel. 089 464110  
E-mail: dimarinomarcello@libero.it

■ **LCN**  
La Fonte del Benessere  
Via Gelso, 33 - 84100 Salerno  
Tel. 089 2751021  
E-mail: ilariapulignano@libero.it

■ **Nail Factory**  
di Annapia Memoli  
Via Corradino Biagi, 15  
84013 Cava De' Tirreni (SA)  
Tel. 0894 689287  
E-mail: memoliannapia@hotmail.it

■ **Pamela Nail and Beauty**  
di Pamela Amaltea  
Via Fravitole, 9  
84020 Quadrivio di Campagna (SA)  
Cell. 333 2913801  
E-mail: pamnails@virgilio.it

■ **Pearl Professional Nail System**  
Via Conforti, 25  
84100 Salerno  
Tel. 089 9956680  
pearlnailscampania@gmail.com

■ **Simonail's & Make Up**  
di Simona Carotenuto  
Via Alcide De Gasperi, 126  
84018 Scafati (SA)  
Tel. 081 8562000  
E-mail: simonails\_makeup@hotmail.it  
www.simonails.it

■ **Art Nouveau** di Kao Li Hua  
Via Toscana, 119/B  
40141 Bologna

■ **Bastet Nails Center & Academy**  
di Aicha D. Khanous  
Via Roma, 9 B-C  
40069 Zola Predosa (BO)  
Tel. 051 2840150  
E-Mail: info.bastetnc@gmail.com  
Facebook: Bastet Nails Center & Academy

■ **Cnd Shellac Certified Salon**  
Sistema solare Snc Centro  
Abbronzatura  
Via Emilia, 158  
40011 Anzola dell'Emilia (BO)  
Tel. 051 736958

■ **Manimania** di L. Rita Sciarrotta  
Via Massarenti, 135/cde  
40138 Bologna  
Cell. 335 8237768  
E-mail: luiginarita@libero.it  
www.manimaniabologna.it

■ **Nails Café**  
Centro Ricostruzione Unghie  
Nail Bar  
Galleria Falcone Borsellino, 2/D  
40123 Bologna  
Tel. 051 230086  
E-mail: info@nailharmony.it  
www.gelish.it

■ **Trebosi Nail Point**

Nobu Sun & Spa  
di Carlotta Romeo  
Via Bazzanese, 32/6  
40033 Casalecchio di Reno (BO)  
Tel. 051 6133627

■ **Pianeta Bellezza**  
Nail Center - Centro Estetico  
Via Risorgimento, 23/b  
40069 Riale di Zola Predosa (BO)  
Tel. 051 750781 - Fax 051 6187064

■ **Rebecca's Nail**  
di Ingrid Surasenco  
Via Saliceto, 2/1  
40013 Castel Maggiore (BO)  
Cell. 340 9940771  
E-mail: rebeccasnail@tiscali.it  
Facebook: rebecca's nail

**Ferrara e provincia**

■ **Artesistica by Annalisa**  
Via Caprera, 15  
44029 Porto Garibaldi (FE)  
Cell. 349 2253548  
E-mail: lisa.art@libero.it

■ **Centro estetico Solemare**  
di Marinella Camattari  
Viale Dolomiti, 37  
44020 Lido di Pomposa (FE)  
Cell. 347 5651010

■ **Cnd Shellac Certified Salon**  
New Look di Simona Gorini  
Parrucchieri - Nail Center  
Via Giacomo Matteotti, 3  
44028 Poggio Renatico (FE)  
Cell. 347 4958114  
E-mail: simonagorini74@gmail.com

■ **Elisa Nail Center**  
di Micai Elisa  
Via Ungarelli, 2D  
44011 Ferrara  
Cell. 348 7439752  
E-mail: micaielisa@libero.it  
Facebook: Elisa Nail Center Ferrara  
Instagram: elisa\_micai\_nail\_artist

■ **Fabio Billoni**  
studio e centro estetico  
Via Otello Putinati, 165D  
44124 Ferrara  
Tel. 349 8195350 - 0532 1820990  
www.fabiobilloni.it

■ **La Bottega delle Unghie**  
di Bini Chiara  
Via Nino Bonnet, 43  
44123 Ferrara  
Tel. 0532 790339

■ **Mania Unghie&Bellezza**  
Via Ragno, 21 - 44121 Ferrara

■ **Punto Tre Cosmesi**  
c/o City of Nails  
Nail artist Silvia Freguglia  
Via Maria Majocchi Plattis, 2/2  
44121 Ferrara  
Cell. 370 3456246  
Instagram: Silviettamollonpro

**Forlì-Cesena e provincia**

■ **Adamo ed Eva**  
di Milena Galassi  
Via Pietro Nenni, 5  
47035 Gambettola (FC)  
Cell. 348 8265395

■ **Cnd Shellac Certified Salon**  
Centro Estetico Serendipity  
di Prati Cristina  
Via Maceo Casadei, 28  
47121 Forlì (FC)  
Cell. 338 482 1213  
E-mail: criserendipity@gmail.com

■ **Cnd Shellac Certified Salon**  
L'arte del benessere di Montali Sabina  
Via Perugia, 73  
47020 S.Vittore Di Cesena (FC)  
Tel. 0547 662365  
E-mail: artebenessere@live.it

■ **Nails Boutique Galaxy Corner**  
Adamo ed Eva di Galassi Milena  
Centro Estetico - Nail Center  
Via Pietro Nenni, 5  
47035 Gambettola (FC)  
Cell. 348 8265395

■ **Nailsi**  
Punto shop Rossi '80  
Via Emilia Ponente 1799  
47522 Cesena (FC)  
Cell. 340 7644930

■ **Nayumi Estetica** di Ersilia Bertani  
Centro Estetico - Nail Center  
Via Paradiso, 238-47521 Cesena (FC)  
Te. 0547 28519 - cell. 347 2920185

**Modena e provincia**

■ **Centro Trebosi**  
Dimensione Mani  
di Manuela Merli  
Via Vincenzo Borelli, 2  
41100 Modena  
Cell. 347 4891886

■ **Perfect Nails**  
Beauty & Design srl  
via Carlo Zucchi, 41 A  
41123 Modena  
Tel. 059 826703  
beautyanddesign2013@gmail.com

■ **Pianeta Mani** di Santer Astrid  
Via G. Matteotti, 54 - 41012 Carpi (MO)  
Tel. 059 6228198

**Parma e provincia**

■ **Nail Art** di Chiara Parti  
Largo Remo Coen, 37/A  
43100 Parma  
Tel. 0521 989039 - 0521 243773  
Cell. 340 0066401  
E-mail: c.parti@virgilio.it

■ **Punto shop Rossi '80**  
Color Nails  
Viale Piacenza, 63/A - 43100 Parma  
Tel. 0521 294061

**Piacenza e provincia**

■ **Mani D'arte**  
Via Emilia Pavese, 3  
29010 Piacenza  
Tel. 0523 712790

**Ravenna e provincia**

■ **Arte Unghie Giuliette**  
di Simona Righi  
Viale Alfredo Oriani, 41  
48015 Milano Marittima (RA)  
Cell. 339 8926102  
E-mail: righisimona19@gmail.com  
FB: giuliette righi (arte unghie giuliette)

Instagram: arteunghiegiuliette

■ **Centro Estetico Rosy**  
di Nicolosi Luigi Francesco & C.  
Nail Center - Centro Estetico  
Via del Pescatore, 21  
48020 Punta Marina Terme (RA)  
Tel. 0544 437010  
www.centroesteticrosy.it

■ **Eve Nails Saloon**  
di Ksenia Oster Miller  
Corso Matteotti, 2/C  
48018 Faenza (RA)  
Tel. 0546 667696  
E-mail: info@evenailsaloon.com  
www.evenailsaloon.com

■ **Kylua Nails**  
Kylua Nails Point  
Via Martiri di Felisio, 305  
48014 Castel Bolognese (RA)  
Tel. 0546 656886 - cell. 347 9764226

**Reggio Emilia e provincia**

■ **Shalimar Tatto & Nails**  
V.le Enzo Bagnoli, 29  
42035 Castelnovo Ne Monti (RE)  
Tel. 0522 812335  
E-mail: shalimar.nailstatto@libero.it

■ **Vanity Nails**  
c/o Vanity Parrucchieri  
Piazzale 27 Gennaio, 2/A  
42013 Casalgrande (RE)  
Tel. 0522 719899  
E-mail: felicia\_11@hotmail.it  
vanityparrucchieri@virgilio.it

■ **You Nails**  
Shalimar Tatto & nails  
Viale Enzo Bagnoli, 29  
42035 Castelnovo ne' Monti (RE)  
Tel. 0522 812335  
E-mail: shalimar.nailstatto@libero.it

**Rimini e provincia**

■ **Appel** di Rossi Fiorenzo & C. S.n.c.  
Via Pietrarubbia, 32/G  
47900 Rimini  
Tel. 0541 728434  
E-mail: info@appelonline.it

■ **Centro estetico Excellent nails & beauty**  
di Sycheva Sofiya  
Via Guglielmo Marconi, 87  
47924 Rimini  
Cell. 329 0294831  
E-mail: olgasycheva@yahoo.it

■ **Chic Nails**  
Nipar Diffusione Estetica S.r.l.  
Via Abetti, 17 A/B/C  
47900 Rimini  
Tel. 054 1392194  
E-mail: nipar@nipar.it

■ **Nails Elite**  
Via Bertola, 14 - 47900 Rimini  
Tel. 0541 709111  
Fax: 0541 59349  
E-mail: info@nailselite.it  
www.nailselite.it

■ **Professional Nail Design**  
Via Largo della Pace, 36  
47841 Cattolica (RN)  
Cell. 348 4690327  
www.professionalnaildesign.com

**Friuli Venezia Giulia**  
Trieste e provincia

■ **Acconciature Sara**  
di Sara Persoglia  
Via Bartolomeo D'Alviano, 88  
34144 Trieste  
Tel. 040 7606584  
E-mail: sara.persoglia@alice.it  
Facebook: Acconciature Sara

■ **Centro Abbronzatura ed Estetica Mirage**  
Via S. Maurizio, 3/B - 34100 Trieste  
Tel. 040 360303  
Cell. 334 5668669

■ **DB Nails**  
di Barbara Babic  
Via Valdirivo 34  
34132 Trieste  
Cell. 347 0669541  
E-mail: barbara.babic@alice.it

■ **Ego Studio**  
di Ornella Lapaine  
Via San Lazzaro, 18  
34122 Trieste  
Tel. 040 634383  
E-mail: egostudio.ts@gmail.com  
www.egostudiots.com

■ **Nail Sitem**  
di Jvashchenko Laryssa  
Via Ginnaistica, 13  
34144 Trieste (TS)  
Tel. 392 3247651

■ **Nails & Nails**  
di Donatella Spinella  
Via Francesco Crispi, 13  
34125 Trieste  
Cell. 346 3706000  
E-mail: dollyts@hotmail.it  
Facebook: Nails & Nails Donatella Spinella

**Gorizia e provincia**

■ **Dandeli Nails**  
di Erica Voltolina  
Loc. Pradis, 22/Bis  
37071 Cormons (GO)  
Cell. 392 8343771  
E-mail: erica.voltolina@gmail.com

■ **Dimensione Benessere**  
di Alessia Pironio  
Via I Maggio, 58  
34074 Monfalcone (GO)  
Tel. 0481 723128  
info@centrodimensionebenessere.com

■ **Indigo**  
Cris Nail Design di Cristina Poian  
Via Roma, 8  
34077 Ronchi dei Legionari (GO)  
Cell. 335 8757212  
E-mail: crisnaildesign@gmail.com  
www.crisnaildesign.it  
www.crisnaildesign.it/shop

■ **L'Istrice di Codromaz Francesca & C.**  
Via Pietro Zorutti, 24  
34071 Cormons (GO)  
Cell. 339 6626880

■ **Nail Art Class**  
Is Magnetic  
di Emanuela Bosdachin

Nail care & Nail school  
Via Dante, 28 - 34078 Sagrado (GO)  
WP 327-6319660

■ **Nail Studio**  
di Gelsomina Tondo  
Via Tagliamento, 4  
34074 Monfalcone (GO)  
Tel. 0481 486187  
Cell. 333 6698179  
E-mail: gessica28@alice.it  
www.nail-studio.it

■ **Sa Nails Studio**  
Sabrina Anello  
Via S. Lorenzo 73  
34077 Ronchi dei Legionari (GO)  
Cell. 392 8494118  
Sasire83@gmail.com

■ **So! Dinky Nails** - Nail Studio  
di Morena Bressan  
Via Papalina, 12  
34072 Gradisca d'Isonzo (GO)  
E-mail: sodinkynails@yahoo.it  
FB+Instagram: sodinkynails  
www.sodinkynails.it

■ **Stefano Pucci Parrucchieri**  
Spela Vurusic - Nail Artist  
Via Pocar G.F. 1  
34074 Monfalcone (GO)  
Cell. 347 0651454

**Pordenone e provincia**

■ **Altro Mondo Studio**  
di Cristina Marsonet  
Via Carnaro, 5  
33170 Pordenone  
Cell. 347 7177504 - 333 2679888  
Fax 0434 540932  
E-mail: altromondostudio@libero.it

■ **Beauty & Co.**  
di Erika Moret  
Centro Estetico - Nail Centre  
Via Bellasio, 148  
33084 Cordenons (PN)  
Tel. 0434 538171  
Cell. 338 9116925

■ **Carnaby Street Parrucchieri**  
Piazza della Vittoria, 16/17  
33084 Cordenons (PN)  
Cell. 328 2228540  
E-mail: chiarabortolussi@hotmail.it

■ **Estetica Lady Mariet**  
di Francesca Allegretto  
Via Beorchia, 26  
33080 San Quirino (PN)  
Tel. 0434 917046

■ **Estro Nails** di Rallo Silvia  
Via Giuseppe Garibaldi, 11  
33074 Fontanafredda (PN)  
Cell. 393 3828446  
E-mail: estronails@yahoo.it  
www.estronails.com

■ **Ilaria Nails**  
di Ilaria Giarla  
Via Aquileia, 42  
331 70 Pordenone  
Cell. 348 4321163  
E-mail: nikilaria@interfree.it

■ **Kiara Nails**  
di Chiara Pen  
Via Enrico Toti, 75/A  
33082 Azzano Decimo (PN)

Cell. 339 4877194  
E-mail: chiara.pen@alice.it

■ **Studio In punta di dita**  
di Cristina Orazio  
Via Campo Marzio, 6/D  
33077 Sacile (PN)  
Cell. 347 0335037  
E-mail: info@studioinpuntadidita.it  
www.studioinpuntadidita.it

■ **Vallynails** di Vally Tellan  
Via Campomarzio, 34  
33077 Sacile (PN)  
www.vallynails.it

## Udine e provincia

■ **Astra Nails**  
L'onglerie di Orietta Barbarotto  
Via Garibaldi, 15  
33061 Rivignano Teor (UD)  
Cell. 334 3616166

■ **B. Star's** di Sabrina Sandrin  
c/o Estetica Sinergie  
Viale Venezia, 265 - 33100 Udine  
Cell. 338 5644006  
E-mail: sandrin.sabrina@libero.it

■ **Bellezza Made in Italy**  
di Damiani Cher  
Via Galileo Galilei, 42  
33010 Tavagnacco (UD)  
Tel. 0432 1743420  
Cell. 333 4193614  
E-mail: info@bellezzamadeinitaly.org  
www.bellezzamadeinitaly.org

■ **Dhea Nails & Beauty**  
Via Ermacora, 2 - primo piano  
33028 Tolmezzo (UD)  
Tel. 0433 949104  
Cell. 349 3406272  
E-mail: casaliellen@yahoo.it  
Facebook: Dhea Nails & Beauty  
Instagram: Dheatomlezzo

■ **Dea Estetica & nails**  
di Debora Gubiani  
Via Grap, 16  
33030 Forgaria nel Friuli (UD)  
Cell. 347 9844791  
www.deaestetica.com

■ **Fusion**  
di Giancarla Bertuzzi  
Via Chiavris, 2  
33028 Tolmezzo (UD)  
Cell. 339 1522931

■ **Harmony Nails & Beauty**  
di Gennj Meneghin  
Via Vittorio Veneto, 25  
33053 Latisana (UD)  
Tel. 0431 517497

■ **Il Graffio** di Antonella Casco  
Via Roma, 127  
33037 Pasian di Prato (UD)  
Cell. 328 8290184  
E-mail: leluti@libero.it  
www.ilgraffio.biz

■ **Mani Mania** di Silvia Fantini  
Via Pisani, 4 - 33057 Palmanova (UD)  
Cell. 335 5603423  
E-mail: mani.mania@alice.it

■ **Miky Nails**  
di Michela Danelutti  
Via Antonio Lazzaro Moro, 48

33100 Udine  
Cell. 334 8787290

■ **Nails Time**  
di Cinzia Sandrin Longo  
Via Tarvisio, 118  
33054 Lignano Sabbiadoro (UD)  
Cell. 347 7125598

■ **Reginalis**  
Punto shop Rossi '80  
Via Grazzano, 61/B - 33100 Udine  
Cell. 328 5615035

■ **Sue Nailstylin**  
di Susanna La Torre  
Via Ronchi, 58 - 33100 Udine  
Tel. 0432 501935  
Cell. 392 5148385 - 347 8181932

## Lazio Roma e provincia

■ **1st. Nail Center**  
Via di Portonaccio, 182 - 00159 Roma  
Tel. 06 4393151

■ **Abbronzatissimi**  
di Ilaria Petruccioli  
Via G. Giolitti, 12/B  
00013 Mentana (RM)  
Tel. 06 89533743

■ **Ally Nails Art**  
di Alina Stancu  
Via Tito Labieno, 98 - 00174 Roma  
Cell. 340 8901568  
E-mail: allynails@yahoo.com

■ **Amr Nails** di Anna Maria Ricci  
Via Stefano Boccapaduli, 56  
00151 Roma  
Tel. 06 98184027  
Cell. 346 5130457  
E-mail: amrnails@amrnails.com  
www.amrnails.com

■ **Anny Nails**  
di Anna Di Capua  
Via Marino Dalmonte, 51  
00123 Roma  
Tel. 06 30818419  
E-mail: annadicapua@tiscali.it

■ **Bahr City Spa**  
Piazza Rondonani, 30 - 00186 Roma  
Tel. 06 4566 6400  
FB: bahrgamax  
IG: bahr.gamax  
www.bahrcityspa.it

■ **Beauty B di Nyto S.r.l.**  
Nail Corner  
Via Portuense, 844 - 00148 Roma  
Tel. 06 89531623  
E-mail: nyto60@libero.it

■ **Brillbird**  
Eden Beauty Center di Tiziana Di Bari  
Centro Estetico - Nail Center  
Via Fosso dell'Acqua Mariana, 187  
00118 Roma  
Tel. 06 79846628  
Cell. 392 4560727  
E-mail: sara@elitecosmetix.it

■ **Christin's Nail art**  
di Anzilotti Christin  
Viale Giuseppe Mazzini, 1  
00047 Marin (RM)  
Cell. 392 8327055  
E-mail: christinsnailart@gmail.com

■ **Clarissa Point**  
Yudania Fascion  
Via degli Armenti, 73 A  
00155 Roma  
Cell. 331 7721339

■ **Cnd Shellac Certified Salon**  
Dimensione Donna di Brigida Fiorella  
Via Sava, 27  
00133 Roma  
Tel. 06 64832606

■ **Cnd Shellac Certified Salon**  
L'ideale nails Anna Punzi  
Via Alcide De Gasperi, 38  
00041 Albano Laziale (RM)  
Tel. 06 64006315  
E-mail: annap.86@hotmail.it

■ **Cnd Shellac Certified Salon**  
Mistica  
Via S. Michele, 40  
00046 Grottaferrata (RM)  
Tel. 06 9458893  
E-mail: franzy-fra@hotmail.it

■ **Cnd Shellac Certified Salon**  
Sun Body  
Via Val Maggia, 154 - 00141 Roma  
Tel. 06 45491726

■ **Cnd Shellac Certified Salon**  
Pin Up Nail  
Via delle Gondole, 152  
00121 Ostia (RM)  
Tel. 06 5697219

■ **Cnd Shellac Certified Salon**  
Lotus Sas  
Via Carlo Dossi, 89/91 - 00137 Roma  
Tel. 06 86897496  
E-mail: lotusbeautycenter@libero.it

■ **Crystal Nails**  
Roma Piramide di Valentina  
Faccitondo  
Via Pellegrino Matteucci, 94 96  
00154 Roma  
Tel. 06 31059078  
Cell. 393 1189590

■ **Dora Nails Make Up**  
di Leone Addolorata  
Corso V. Emanuele, 166  
00010 Marcellina (RM)  
Cell. 339 8791402

■ **Enza Nails**  
di Enza Iovino  
Viale Pio XII, snc  
00036 Palestrina (RM)  
Cell. 333 8977461  
E-mail: enzanails@gmail.com

■ **Fashion Look Academy**  
di Salvatore Calemma  
Via Nocera Umbra, 36 - 00181 Roma  
Tel. 06 7883298 - Cell. 347 6541632  
E-mail: fl.academy@libero.it

■ **Fashionails Roma**  
di Scuccimarro Sabrina & C. Sas  
Via Raffaele Battistini, 26  
00151 Roma  
Tel. 06 58232691  
Cell. 391 7645618  
scuccimarro\_sabrina@hotmail.it  
fb: naillover roma monteverde

■ **Femme Srl**  
Viale Isacco Newton, 90/92  
00151 Roma

Tel. 06 93575764  
E-mail: femmeroma@gmail.com  
www.femmeroma.it  
Facebook: Femme  
Instagram: Femme

■ **Freedom**  
Punto shop Rossi '80  
Via dell'acquedotto del Peschiera,  
184/186 - 00135 Roma  
Tel. 06 30602182  
Cell. 393 1557122

■ **Gamax Academy Roma**  
Via D'aracoeli, 35 - 00186 Roma  
Tel. 389 7637986  
E-mail: formazione@gamax.it  
www.gamaxacademy.com

■ **Glownails**  
di Marchi Lucia  
Via Monti di Primavalle, 61  
00168 Roma  
Tel. 06 61283308

■ **Hollywood Stars Nail**  
Via Leopoldo Micucci, 11/b  
00173 Roma  
Tel. 06 7234018  
E-mail: info@solounghe.it

■ **Il Salotto delle Unghie**  
Via Franco Sacchetti, 60  
00137 Roma  
Tel. 06 87130040 - 06 45665114

■ **Indy Nails Rome** di Rita  
Spadoni  
Via del Cardello, 30 - 00184 Roma  
Tel. 06 90200892  
E-mail: ritaspar@libero.it

■ **Just For Nails** di Moise Claudia  
Via Decio Mure, 9/11 - 00174 Roma  
Tel. 06 98180985 - cell. 328 4554263  
E-mail: info@justfornails.it

■ **L'Angolo del Sole**  
di Santese Giovanna  
Centro Estetico  
Via Empolitana, 216/A  
00019 Tivoli (RM)  
Tel. 0774 318399

■ **L'arte nelle mani**  
Antonella Lattanzi  
via Saluzzo, 13/A  
00182 Roma  
Tel. 06 7018464  
Cell. 392 9481981

■ **La più bella del reame**  
di Jessica Lisa  
Largo Luigi Cossa, 43  
00148 Roma  
Tel. 06 65743876  
Cell. 327 4059855  
E-mail: lisa.jessica80@gmail.com

■ **La Rara Bellezza**  
di Rara Fiorani  
Largo Giovanni Baja, 10/A  
00019 Tivoli (RM)  
Tel. 0774 281005

■ **Mani... Mania**  
di Annamaria Epifani  
Via Val di Fassa, 22  
00015 Monterotondo Scalo (RM)  
Cell. 393 9244822  
E-mail: annamaria.epifani@alice.it

■ **Manolo Di Bartolomeo**  
Nail Artist  
Cell. 334 7650730  
E-mail: lolomeo78@libero.it

■ **Mille Colori** di Elena Rocchi  
Via Giolitti, 20/B  
00013 Mentana (RM)  
Cell. 347 0655166

■ **Monique Nails**  
di Monica Palazzesi  
Via Lucio Elio Seiano, 13  
00174 Roma  
Tel. 06 64780933

■ **MV Academy Nail Professional**  
Sun and Class S.r.l.  
Via Tuscolana, 520-522-524  
Ang. Via Rocca di Papa, 1 - 00173 Roma  
Tel. 06 7826260  
E-mail: info@mvnails.com

■ **Nail Academy**  
di Aureli Giuseppe  
Via Di Portonaccio, 198/Ab  
00159 Roma  
Tel. 06 4385347 - Fax 06 43599222

■ **Nail Art Gallery** di Monica Rossi  
Vicolo Inversata, 11 - 00019 Tivoli (RM)  
Cell. 349 8383263 - 331 5907746  
E-mail: monique-margot@hotmail.it

■ **Nail City**  
For Nails di Luigi A. & C  
Via G. Garibaldi, 18  
00045 Genzano di Roma (RM)  
Tel. 06 9399341

■ **Nail Fashion Store**  
Via Edoardo Jenner, 41/A  
00151 Roma  
Tel. 06 98935950  
E-mail: info@nailfashionstore.it  
www.nailfashionstore.it

■ **Nailbar Gamax Appia**  
Via Appia Nuova, 87 - 00197 Roma  
Tel. 06 66735219  
E-mail: viaappianuova@nailbar.it  
FB: nailbargamax  
IG: nailbar\_gamax  
www.nailbargamax.it

■ **Nailbar Gamax EUR**  
Viale dell'Arte, 45-47 - 00144 Roma  
Tel. 06 45425972  
E-mail: vialedelarte@nailbar.it  
FB: nailbargamax  
IG: nailbar\_gamax  
www.nailbargamax.it

■ **Nailbar Gamax Monti**  
Via del Boschetto, 130 - 00184 Roma  
Tel. 06 94367391  
E-mail: vialdelboschetto@nailbar.it  
FB: nailbargamax  
IG: nailbar\_gamax  
www.nailbargamax.it

■ **Nailbar Gamax Parioli**  
Viale dei Parioli, 94/A - 00197 Roma  
Tel. 06 45424956  
E-mail: vialedeiparioli@nailbar.it  
FB: nailbargamax  
IG: nailbar\_gamax  
www.nailbargamax.it

■ **Nailbar Gamax Piazza Venezia**

Via d'Araccoli, 35 - 00186 Roma  
06 69295181  
info@nailbar.it  
FB: nailbargamax  
IG: nailbar\_gamax  
www.nailbargamax.it

■ **Nailbar Gamax Pzza Rondanini**

Piazza Rondanini, 30 - 00186 Roma  
Tel. 06 45666400  
E-mail: bahr@gamax.it  
FB: nailbargamax  
IG: nailbar\_gamax  
www.nailbargamax.it

■ **Nailbar Gamax Via della Vite**

Via della Vite, 39/A - 00187 Roma  
Tel. 06 89534832  
E-mail: viadellavite@nailbar.it  
FB: nailbargamax  
IG: nailbar\_gamax  
www.nailbargamax.it

■ **Nailbar Gamax Via Giulia**

Via Giulia, 72 - 00186 Roma  
Tel. 06 6838911  
E-mail: viagiulia@nailbar.it  
FB: nailbargamax  
IG: nailbar\_gamax  
www.nailbargamax.it

■ **Nailover**

Manilù di Barillari Lucia  
Via dell'Unione, 22  
00015 Monterotondo (RM)  
Tel. 06 89522507  
Cell. 338 1137393

■ **Nail Star**

di Marina Iuliano  
Via Castiglione della Pescaia, 11/A  
00148 Roma  
Cell. 334 8856129  
E-mail: marina.iuliano@alice.it

■ **Nailita Salone unghie**

Via Coni Zugna, 107/F  
00054 Fiumicino (RM)  
Tel. 06 6581523  
E-mail: info@nailita.com  
www.nailita.com

■ **Nails Care Salon**

di Mendez Ena  
Piazza Cairoli, 24  
00049 Velletri (RM)  
Cell. 327 8196821

■ **Pin Up Nail Tattoo&Beauty**

di Paola Ceccarelli  
Via delle Gondole, 110 - 00121 Roma  
Tel. 06 5697219  
E-mail: p.ceccarelli@email.it  
www.pinupnail.it  
Facebook: pin up nail

■ **Pronails Pitta e Barbie S.n.c.**

Via Sante Bargellini 36/38  
00157 Roma  
Tel./Fax: 06 41793547  
Cell. 366 6545905  
E-mail: pittabarbie@libero.it

■ **Rusty Nail** di Eleonora La Torre

Via Tiziano, 18  
00040 Pavana di Castel Gandolfo (RM)  
Tel. 06 83606626  
E-mail: elelatorre@libero.it

■ **Rome Nail Academy**

Via di Portanaccio 174, 00159 Roma  
Tel./fax: 06 4385347

E-mail: info@nail-roma.com  
www.nail-roma.com  
www.nailshopping.it

■ **Rome Nail Academy**

SZ Nail Design di Silvia Zu  
Via Caio Canuleio, 71 - 00174 Roma  
Tel. 06 64780535 - cell. 328 4830214  
www.sznailedesign.it

■ **S.C.K. Nails**

Via Trofarello, 13 - Zona Casolotti  
00166 - Roma  
Cell. 339 4289342

■ **Solo Tu Day Space**

di Manuela Variotta  
Via di Morena, 27/29 - 00043 Roma  
Tel. 06 7915472  
www.solotuo.it

■ **Studio Style**

di Pierini Monica & C.  
Nail Center - Centro Estetico  
Via dei Gelsi, 79/B - 00171 Roma  
Tel. 06 2156894  
E-mail: studio-style@tiscali.it

■ **Sweet Harmony**

di Alessandrini Palmira  
Via Antonio Locatelli, 13  
00012 Guidonia Montecelio (RM)  
Tel. 0774404184  
Cell. 366 2338280  
E-mail: alessandriniipalmira@hotmail.it  
Facebook: Sweet Harmony di Alessandrini Palmira  
Instagram: sweetharmonybeauty

■ **The Nail Specialist & More S.r.l.**

Via Enrico Fermi, 144/146/148  
00146 Roma  
Tel. 06 55302176 - fax 06 55368106

■ **Unghie e Bellezza Doctor Nails**

di Cossu Alessandra  
Via Duca degli Abruzzi, 301  
00055 Ladispoli (RM)  
Cell. 320 3727931  
E-mail: unghiebellezzacerenova@gmail.com

■ **Unghiemania**

di Francesca Antonioni  
Via Franco Sacchetti, 15/E  
00137 Roma  
Tel. 06 87200267  
Cell. 340 3114944  
E-mail: francesca@unghiemania.it  
www.unghiemania.it

■ **Frosinone e provincia**

■ **Centro RobyNails**

Beauty Art  
Via Farnese, 54 - 03020 Pico (FR)  
Tel. 0776 544316

■ **Estetica Solarium**

"Un posto al sole"  
di Angelica Caroselli  
Via Casilina, 48  
03030 Castrocielo (FR)  
Tel. 0776 79482

■ **Nail Art Gallery**

di Monica Rossi  
Nail Center - Centro Corsi  
Via Aldo Moro, 66 - 03100 Frosinone  
Tel. 0775 1730913  
Cell. 349 8383263 - 331 5907746

E-mail: monique-margot@hotmail.it

■ **Veronik nails & beauty**

di Veronica Viglianti  
Via Ponte Vasagalli, 76  
03029 Veroli (FR)  
Cell. 338 9832495

■ **Latina e provincia**

■ **Alchimia della Bellezza**

Centro Estetico - Nail Center  
Via Bramante, 12 - 04100 Latina  
Tel. 0773 697198  
Cell. 348 9001151  
E-mail: greta.l@libero.it

■ **Crystal Nails**

Coco Nail di Maira Gavini  
Via Guglielmo Marconi, 10/12  
04011 Aprilia (LT)  
Cell. 345 4219810  
E-mail: coconail@live.it

■ **ISEP**

(Istituti superiori di Estetica)

Centro Estetico - Nail Center  
Via Cimarosa, 40 - 04011 Aprilia (LT)  
Tel. 06 9200082 - cell. 348 9001151  
E-mail: greta.l@libtel.ero.it

■ **Nailover Latina**

Vip Nails & Beauty  
Via Salita Annunziata, 129  
04019 Terracina (LT)  
Cell. 347 6700529  
E-mail: nailover.fr.it@gmail.com  
Facebook: nailover latina-frosinone

■ **Nails Bar AeJ Biocosmetics**

C/O Torre Pontina  
Via Ufente, 20 - Ingresso Uffici  
04100 Latina  
Tel. 0773 1510068  
Cell. 391 7584186  
E-mail: info@nailsbar.org

■ **Pianeta Donna**

di Rita Misuraca  
Via Andrea Costa, 36 (angolo via  
Marco Polo) - 94022 Fondi (LT)  
Cell. 327 9898238

■ **Robynails**

Il benessere di Virna  
Via Ugo Foscolo, 8 - 04022 Fondi (LT)  
Tel. 0771 515881  
E-mail: lombardi.vi@libero.it

■ **Rieti e provincia**

■ **Cnd Shellac Certified Salon**

I cinque sensi  
Via Diego Eusebi, 12  
02047 Poggio Mirteto (RI)  
Tel. 0765 441122  
E-mail: norma.renzi@virgilio.it

■ **Myart Estetica e unghie**

di Martina Aguzzi  
Via Silvio Picerli, 27 - 02100 Rieti  
Cell. 320 8237234  
E-mail: myartunghie@gmail.com

■ **Viterbo e provincia**

■ **Muza Nails**

di Elisa Araceli  
Via L. Galvani, 26 - 01100 Viterbo  
Tel. 0761 251197  
E-mail: muzanails@libero.it  
www.muza.it

■ **GlossArt**

Centro nail e dermopigmentazione  
di Alessandra De Grossi  
Via Garibaldi, 38  
01010 Marta (VT)  
Cell. 346 0183009  
E-mail: alessandra.deg@libero.it

■ **Roxy Nail Store**

di Rosanna Settembri  
Via della Caserma, 5  
01100 Viterbo  
Tel. 0761 306386  
Cell. 349 1940482

■ **Liguria**

■ **Genova e provincia**

■ **Black&White** Nail Center

di Barbara Vitrano  
Vico Gromolo, 2  
16039 Sestri Levante (GE)  
Cell. 3296181822  
E-mail: info@blackandwhitenails.it  
www.blackandwhitenails.it

■ **Brillbird**

Miss Nails di Silvia Molinari  
Via Chiaravagna, 18 m/r  
16153 Genova  
Tel. 010 8593313  
Cell. 347 2184535  
E-mail: missnailssestri@gmail.com

■ **Cnd Shellac Certified Salon**

Centro estet. Beauty break  
di Luisa Gambino  
Via Scarsellini, 18  
16149 Genova  
Tel. 010 415327

■ **Estetica Club Maldive**

di Cossu Katia  
Centro Estetico - Nail Center  
C.so Gastaldi, 5/8 - 16131 Genova  
Tel. 010 311511  
E-mail: cossu.katia@gmail.com

■ **Il magico mondo di Trilly**

di Bonfantino Tanja  
via Raimondo Amedeo Vigna, 24 rosso  
16154 Genova  
Cell. 347 5025807  
E-mail: tanjabonfantino@gmail.com

■ **KB School Liguria**

Pink & White Sas  
di Pamela Demontis  
Via Pasquale Pastorino, 112 R  
16163 Genova  
Tel. 010 7262143  
Cell. 345 9795114  
E-mail: info@pinkwhite.it  
kbliguriapink@libero.it

■ **Nonsolounghie.Com S.r.l.**

di Milena Migliorini  
Via Michele Novaro, 22 Rosso  
16143 Genova  
Tel. 010 8699998  
www.nonsolounghie.com

■ **Pazze per le unghie**

Piazzale Parenzo, 39R  
16139 Genova  
Cell. 344 1409443  
pazzeperleunghie3@gmail.com

■ **Pazze Per Le Unghie**

Corso Luigi Andrea Martinetti, 79 R  
16149 Genova  
Cell. 347 4727720  
E-mail: pazzeperleunghie@gmail.com

sito web: www.pazzeperleunghie.it  
Facebook: pazzeperleunghie

■ **Pazze Per Le Unghie**

Piazzale Parenzo, 39 Rosso  
16139 Genova  
Cell. 344 1409443  
pazzeperleunghie3@gmail.com

■ **Solarium Club Maldive**

di Katia Cosso  
Corso Aldo Gastaldi, 5  
16131 Genova  
Tel. 010 311511  
E-mail: katia.cosso@libero.it

■ **Starlight** di Fulvio Perleghini

Via Sabotino, 33/35 Rosso  
16156 Genova  
Tel. 010 6973982  
E-mail: fulvio.perleghini@gmail.com  
www.nailspastarlight.com

■ **Trebosi Nail Point**

Mercé Estetica e Nail Art  
Monica e Meri  
Viale Cembrano, 15 R  
16148 Genova  
Tel. 010 3076631  
E-mail: mo1986@hotmail.com

■ **Imperia e provincia**

■ **Cristina Nails & Fashion**

di Cristina Urzi  
via Carso, 13 - 18039 Ventimiglia (IM)  
Cell. 333 3764633

■ **Istituto di bellezza Golden beauty**

Via giardini Vittorio Veneto, 8  
18038 Sanremo (IM)  
E-mail: goldenbeauty@hotmail.it

■ **Manimania Sonia**

di Lallai Sonia  
Via XXV Aprile, 144 B  
18100 Imperia.  
Cell. 347 7925715  
E-mail: lallai\_sonia@libero.it

■ **La Spezia e provincia**

■ **Nails Mania**

Viale Italia, 434 - 19126 La Spezia  
Tel. 0187 518183

■ **Marilù**

Giorgio Bergitto  
Via 25 Aprile, 65 - 19031 Ameglia (SP)  
Tel. 0187 609016  
E-mail: info@nails-mania.com

■ **Savona e provincia**

■ **Centro estetico Culture Nails**

di Jessica Giantomassi  
Via Malocello, 27  
17019 Varrazze (SV)  
Tel. 019 7703712  
E-mail: culturenails44@libero.it

■ **Chiaramania** di Chiara Resio

Via Barrili, 45 - 17043 Carcare (SV)  
Tel. 349 8467995

■ **Cnd Shellac Certified Salon**

Rosso Jungla  
Via Niella, 44 R - 17100 Savona  
Tel. 019 5282480  
E-mail: f.d.rossojungla@gmail.com

■ **L'essenza** di Cinzia Auditore

Piazza Madonna della Guardia, 1/R

17052 Borghetto Santo Spirito (SV)  
Tel. 0182 973282  
E-mail: essenza2004@yahoo.it

■ **L'Unghia che Brilla**  
Via Luigi Corsi, 117 - 17100 Savona  
Cell. 340 8424341

## Lombardia Milano e provincia

■ **Brazilian Beauty Center**  
Via Dante Alighieri, 34/A  
20021 Bollate (MI)  
Tel. 02 38301511

■ **Cnd Shellac Certified Salon**  
Nails & beauty di Nania Katia  
Via Romagna, 47/B  
20900 Monza (MB)  
Tel. 039 2000732

■ **Cnd Shellac Certified Salon**  
Armonia di Anna Sposato  
Via Paulo 8 - 20067 Tribiano (MI)  
Tel. 02 89650067  
E-mail: armoniaatribiano@gmail.com

■ **El Paraiso**  
di Lacerenza Francesca  
Via Ettore Ponti, 21 - 20143 Milano  
Cell. 348 8615809  
E-Mail: kikkastella36@gmail.com

■ **Esserbella Parrucchieri**  
di Bianca Cappelletti  
Via Filippo Brunelleschi, 9  
20090 Corsico (MI)  
Tel. 02 43131614  
Cell. 392 9062817

■ **ForNails** di Norini Maria  
Via Delle Abbadesse, 46/48  
20124 Milano  
Tel. 02 683096  
E-mail: info@formails.net  
www.formails.net

■ **Independent Nails**  
Onicotek  
di Elisabetta Pispisa  
Via Sant'Antonio, 14 - 20122 Milano  
MM3-Missori; MM1-Duomo  
Cell. 347 8505672

■ **Le Fate Chic** di Chiara Pengo  
Viale Zara, 132 - 20125 Milano  
Tel. 02 365 35 443  
Cell. 347 3587990  
E-mail: lefatechic@gmail.com

■ **Le Gatte**  
di Valente Rita  
Piazza Minniti Tito, 6 - 20159 Milano  
Tel. 02 66825367  
Fax 02 60730000  
E-mail: gatte@gattedimanitu.it

■ **Manie di Bellezza**  
di Elisa Lombardo  
Via Brodolini, 20/B  
20090 Pieve Emanuele (MI)  
Tel. 02 91210254  
E-mail: maniebellezza@gmail.com

■ **Micasolomani**  
di Micaela Sentigliesi  
Via Curiel, 20  
20090 Trezzano sul Naviglio (MI)  
Tel./Fax: 024452034  
Cell. 3479160729  
E-mail: msentigliesi@libero.it

■ **My Nails**  
di Johansson Maria Birgitta  
Via Montegani, 64 - 20141 Milano  
Tel. 02 84892421  
E-mail: mariapau98@hotmail.com

■ **Nail Saloon by RobyNails**  
Residenza Portici Milano Due  
20090 Segrate (MI)  
Tel. 02 36584061  
www.RobyNails.it

■ **Nail Saloon by RobyNails**  
di Emme.Pi Nail's  
Via Romagna, 1 - Ang. Via Emilia  
20090 Buccinasco (MI)  
Tel. 02 39547091

■ **Nails Deluxe** S.a.s.  
di Gerardo Mariella & C.  
Via Vitruvio, 43  
20124 Milano  
Tel. 02 6704704  
E-mail: info@nailsdeluxe.it  
www.nailsdeluxe.it

■ **Nailscube Peschiera**  
c/o C.C.Le Galleria Borromeo  
Via della Liberazione, 8  
20068 Peschiera Borromeo (MI)  
Cell. 342 3393625  
E-mail: info@nailscube.it  
www.nailscube.it

■ **Ohana Il beauty polivalente**  
di Veronica Di Stefano e Pantano Sara  
Ripa di Porta Ticinese, 111  
20143 Milano  
Tel. 02 49524970  
Cell. 333 7858023  
hairandbeauty.ohana@hotmail.com  
www.ohanabeautymilano.it

■ **Pamela Vecchia**  
Via Flli Cairoli, 8  
20026 Novate Milanese (MI)  
Cell. 347 9329713  
E-mail: pamelavec@yahoo.it

■ **Phs** S.n.c.  
di Piller & Soffientini  
Via Carlo Amoretti, 8 - 20157 Milano  
Tel. 02 3570279  
www.phsitalia.it

■ **Shock nails**  
di Anastasia Paravati  
Via Barbara Melzi, 69  
20025 Legnano (MI)  
Cell. 338 3381993  
E-mail: anastasia.paravati@virgilio.it

■ **Vanità Nails & Eyes Design**  
Corso Garibaldi, 104 (sotto la galleria)  
20121 Milano  
Tel. 02 6597707  
E-mail: info@vanitanails.com

■ **VanMax Nail Lounge**  
by VanMax Manicure  
Via Padova, 276  
20132 Milano  
Tel. 02 2562116  
E-mail: info@vanmax.it  
www.vanmax.it

## Bergamo e provincia

■ **Crystal Nails**  
Violablue Nailshop  
Via Mazzini, 46/A  
24034 Cisano Bergamasco (BG)

Tel. 035 787812  
E-mail: violablue@live.it

■ **Esteticamania**  
Centro Estetico - Nail Center  
Via Fratelli Calvi, 10/F  
24122 Bergamo  
Tel. 035 321702  
E-mail: estetica.mania@gmail.com

■ **Nails Mania**  
Lory Frosio  
Via Dante Alighieri, 66  
24068 Seriate (BG)  
Cell. 347 4824312  
E-mail: nailsmania@tiscali.it  
www.nailsmania.net

■ **Nailscube Orio Center**  
Via Portico, 71  
24050 Orio di Serio (BG)  
Fax 392 5954422  
E-mail: info@nailscube.it

■ **Pin-Up Centro Unghie**  
Via Verdi, 27/E - 24122 Bergamo  
Tel. 035 0602730

■ **Virginia Beauty Lab.**  
Di Virginia Radolli  
Via Tasca, 3 - 24122 Bergamo  
Cell. 320 3582091  
E-mail: beautybg@libero.it

## Brescia e provincia

■ **Ladybird Store**  
Ary Nails di Arianna Tonoli  
Via Nazionale, 61  
25080 Raffa di Puegnago  
Lago di Garda (BS)  
Cell. 333 1340560  
E-mail: arianna-tonoli@hotmail.it

■ **Luxurious Nails**  
di Romina e Monica Bolzoni  
Via Malta, 8 - 25125 Brescia  
Cell. 331 7860417 - 333 6009341  
E-mail: rominanails@yahoo.it

■ **Mara Martinelli**  
Via Gramsci, 64/D  
25011 Calcinato (BS)  
Cell. 327 1266990  
E-mail: maramartinelli4@gmail.com

■ **MCR Unghie&bellezza**  
di Roberta Sgromo  
Via Antonio Tartarini, 8  
20136 Milano  
Cell. 392 22100781  
E-mail: roberta.sgromo85@icloud.com

■ **Miosothis** di Mara Martinelli  
Via delle Fiamme Verdi, 16  
25080 Bedizzole (BS)  
Cell. 327 1266990

■ **Nails Room** Sas  
di Sonia Micaela Masserdotti  
Via Zara, 60 - 25124 Brescia (BS)  
Tel. 030 5030082

■ **Paola Nails**  
Via Togliatti, 2D  
25030 Roncadelle (BS)  
Tel. 030 2780610  
Cell. 339 5393418

■ **Unghie E Bellezza**  
Via Fantoni, 21  
25040 Bienno (BS)  
Tel. 0364 40194

E-mail: beaceci84@libero.it

## Como e provincia

■ **Crystal Nails**  
Mari nails & beauty di Marija Valdmene  
Via Mentana, 13/C - 22100 Como  
Tel. 031 271144  
E-mail: infomarinnails@gmail.com

■ **Lillis Estetica**  
di Nadia Bitturini  
Via Alfieri, 18  
22072 Cermenate (CO)  
Tel. 0317 73546  
Facebook: Lillis Estetica Solarium

■ **Trebosi Como**  
di Alessandro Valenti  
e Loredana Ferroni  
Via Rezzonico, 4/G - 22100 Como  
Tel. 031 301622  
E-mail: como@trebosi.com  
www.ricostruzioneunghietrebosicomo.it

## Cremona e provincia

■ **Studio Alexa & Giada**  
Via Marconi, 29 - 26034 Piacenza (CR)  
Tel. 0375 380236 - Cell. 333 5458203  
E-mail: giadanails@gmail.com  
FB: alexa e giada

## Lecco e provincia

■ **Cnd Shellac Certified Salon**  
L'estetica di Barbara di Lindegg Barbara  
Via Garibaldi, 121  
23891 Barzanò (LC)  
Tel. 039 9211389

## Mantova e provincia

■ **Brunails** di Marogna Bruna  
Via Giuseppina Ripa, 13  
46045 Marmirolo (MN)  
Tel. 0376 467222

■ **Cnd Shellac Certified Salon**  
Like me di Merlo Nerina  
Via Veneto, 16  
46042 Castel Goffredo (MN)  
Tel. 0376 780815

■ **Cnd Shellac Certified Salon**  
Centro estetico F.V. di Viviana Falavigna  
Vicolo Chiuso, 9/A  
46029 Suzzara (MN)  
Tel. 0376 532327

■ **La Mia Estetica**  
di Caldognetto Daniela  
Piazza Matteotti, 2  
46042 Castel Goffredo (MN)  
Cell. 338 3914096

## Monza Brianza e provincia

■ **Blue Moon Nails**  
di Valentina Parmeggiani e Teresa Carnovale  
Via Borgazzi, 17 - 20052 Monza (MB)  
Tel./Fax: 039 7490057

■ **Nail Passion**  
c/o Centro Commerciale Globo  
Via Italia, 197  
20040 Busnago (MB)  
Tel. 039 6957954

■ **Queen Nails Boutique**  
Via Dante, 205 - 20049 Concorezzo (MB)  
Tel. 0239 6010301  
www.queenmails.it

■ **Valentina Mandalà**  
C/O Centro Estetico Cipria  
Via Villorresi Don Antonio, 71  
20832 Desio (MB)  
Cell. 347 0140469  
E-mail: vmandalab3@gmail.com  
Facebook: Vm Nails & Lashes

## Pavia e provincia

■ **Clarissa Point**  
Nail art e message  
Piazza della Repubblica, 11  
27035 Mede (PV)  
Cell. 327 0992772

■ **Isa Nails**  
Piazza Italia, 11 - 27100 Pavia  
Cell. 347-8774313  
E-mail: isanailspv@yahoo.it  
FB: isanails&formazione

■ **RobyNails**  
Emme.Pi. Nail's S.r.l.  
Via Paolo Diacono, 9 - 27100 Pavia  
Tel. 0382 309740  
www.RobyNails.it

## Sondrio e provincia

■ **BCreativeLAB**  
di Barbara Donini  
Via Llanberis, 10  
23017 Morbegno (SO)  
Cell. 328 9774845  
E-mail: info@bcreativelab.it

■ **Graffi d'artista**  
di Marchioni Valentina  
Via Pio Rajna, 20/22  
23037 Tirano (SO)  
Tel. 0342 703521  
Cell. 371 1263969  
E-mail: graffidartistavm@gmail.com  
Facebook: graffi d'artista  
Instagram: graffidartista

■ **Tira fuori le unghie**  
di Luana Silvestri  
c/o Health&Beauty Aquagranda  
Via Rasia, snc  
23030 Livigno (SO)  
Tel. 0342 8225560  
E-mail: lunailstyle@gmail.com

■ **Unghierosse di Enrica Maseretti**  
Via Caccia Dominioni, 49  
23017 Morbegno (SO)  
Cell. 338 4571816  
E-mail: enrica964@gmail.com

## Varese e provincia

■ **Centro Estetico Jolie**  
di Sofia Iannone  
Via Giacomo Matteotti, 444  
21044 Cavaria con Premezzo (VA)  
Tel. 0331 964309  
E-mail: infocentrosteticojolie@gmail.com

■ **Centro Trebosi**  
Invidia di Dalila Di Marzo  
Via Monte Cimone, 46  
21043 Castiglione Olona (VA)  
Cell. 348 8764100  
E-mail: lucrezia.vero@gmail.com

■ **Estetica Beauty Paradise**  
di Ferraro Claudia  
Via Foscarini, 1  
21056 Induno Oliva (VA)  
Tel. 0332 202695  
Facebook: Estetica Beauty Paradise

Di Ferraro Claudia

■ **In Bellezza Nail Point**  
Via Luino, 25  
21037 Lavena Ponte Tresa (VA)  
Tel. 0332 552180  
www.saloneinbellezza.com  
Fb: In Bellezza

■ **Trebosi Nail Point**  
Capriccio Di Donna  
di Lairetta Di Simone  
Via Garibaldi, 34  
21035 Cunardo (VA)  
E-mail: info@capricciodidonna.it

■ **Trebosi Nailspa**  
Via Donizetti, 3 - 21100 Varese  
Tel. 0332 287914  
E-mail: trebosinailspa@trebosi.com

■ **Unghie d'Autore**  
di Romani Cristina & C  
Nail Center - Nail Shop  
Via Ugo Foscolo, 14 - 21100 Varese  
Tel. 0332 830619

■ **Varese Fashion Nails**  
di Rossi Marta e Masini Carlo Snc  
Via Sacco, 14 - 21100 Varese  
Tel. 0332 242851  
E-mail: varesefashionnails@virgilio.it

■ **Wonderland** di Alice Lear dini  
Via Nazario Sauro, 9B  
21016 Luino (VA)  
Cell. 320 8688806

**Marche**  
**Ancona e provincia**

■ **Nails** di Alves Jacqueline  
Via XXV Aprile/14/15  
60125 Ancona  
Tel. 071 2801438  
E-mail: info@nailsitaly.it

**Ascoli Piceno e provincia**

■ **Centro Estetico Vanité**  
di Maria Teresa Mariani  
Piazza Garibaldi, 38  
63044 Comunanza (AP)  
Tel. 0736 844155  
E-mail: teta85@tiscali.it

■ **Essere Benessere**  
di Christian Pierantozzi  
Via Del Mare, 190  
63039 San Benedetto del Tronto (AP)  
Tel. 0735 762077  
E-mail: info@essereessere.it

■ **Graffi D'Autrice**  
di Alessandra Mochi  
Via Carlo Alberto Dalla Chiesa 2  
c/o Centro Mir  
63066 Grottole (AP)  
Cell. 342 7495205  
Facebook: Mir - Nuovo Conchetto  
D'Estetica  
Instagram: Graffi D'Autrice

**Fermo e provincia**

■ **Cnd Shellac Certified Salon**  
Beauty center Cristina  
Via Murri, 19  
63900 Marina Palmense (FM)  
Cell. 349 6043097

**Macerata e provincia**

■ **Cnd Shellac Certified Salon**  
Centro estetico Ametista

Largo Verga, 6  
62010 Pollenza (MC)  
Tel. 0733 549023  
E-mail: angyfattobene@gmail.com

■ **Cnd Shellac Certified Salon**  
Vanity di Carfagna Valentina  
Via Gramsci, 34  
62029 Tolentino (MC)

■ **Nails World**  
di Claudio Capparuccia  
Via dell'Industria, 354  
62014 Corridonia (MC)  
Tel./Fax 0733 281953  
E-mail: info@nailsworld.it  
www.nailsworld.it

■ **Pamela Giacomini**  
c/o Estetica Manuela  
Via Galileo Galilei, 6  
62017 Porto Recanati (MC)  
Cell. 347 1981344  
E-mail: pamylgiac@alice.it

**Pesaro-Urbino e provincia**

■ **Estetica Milva** di Giorgia Guidi  
Centro Estetico - Nail Center  
Via Rossini, 15  
61036 Calcinelli - Colli al Metauro (PU)  
Tel. 0721 894979

**Molise**  
**Campobasso e provincia**

■ **Cnd Shellac Certified Salon**  
Danuel Istituto di bellezza  
di Dalaura Annunziata  
Via Verga, 7 - 86100 Campobasso  
Tel. 0874 92453  
info@danuelistitutodibellezza.com

■ **Cnd Shellac Certified Salon**  
Il tempio di Afrodite di Ferrara Felicia  
Via Giardineto, 10  
86047 Santa Croce di Magliano (CB)  
Cell. 320 3589849  
E-mail: feliciaferrara@libero.it

■ **Istituto di bellezza Danuel**  
Centro estetico - Nail Center  
Via G. Verga, 7  
86100 Campobasso (CB)  
Tel. 087 492453  
E-mail: info@danuelistitutodibellezza.com  
www.danuelistitutodibellezza.com

**Isernia e provincia**

■ **Centro RobyNails**  
Bellezza Donna Di Fiacchino Pasqualina  
Via Starze, 12  
86070 Roccaravindola (IS)  
Tel. 0865 96243

■ **Metamorphosi Nail Center**  
di Marinella De Carlo  
Via Sant'Egidio, 1  
86095 Frosolone (IS)  
Tel. 0874 890473

**Piemonte**  
**Torino e provincia**

■ **AIEM sas**  
di Claudio Querelante & C.  
Corso Francesco Ferrucci, 24  
10138 Torino  
Tel. 011 4407675  
segreteria@aiem.it  
www.accademiaitalianadiestetica.it

■ **Akademy srl**  
Nail World Cosmetics

Show Room & Service  
Via Carlo Botta, 10/E - 10122 Torino  
Tel. 011 5160050 - Fax 011 5113611  
E-mail: info@akademy.it  
www.akademy.it

■ **Akademy srl**  
Nail World Cosmetics  
Scuola Ricostruzione Unghie  
Via Santa Chiara, 50 - 10122 Torino  
Tel. 011 5160050 - Fax 011 5113611  
E-mail: info@akademy.it  
www.akademy.it

■ **Ami di Laura Suraci**  
Corso Susa, 136 - 10098 Rivoli (TO)  
Tel. 011 9584176

■ **Beauty Hands**  
di Strangio Marisa  
Via Magenta, 9/b - 10128 Torino  
Cell. 349 3315756

■ **Centro Salute Simonetta S.n.c.**  
Via Galileo Ferraris, 16/A  
10036 Settimo Torinese (TO)  
Tel. 011 8006123

■ **Dimensione Rossella**  
di Di Peri Rossella  
Nail Center - Acconciature  
Piazza Caduti, 9-10091 Alpignano (TO)  
Cell. 339 6890284

■ **Drago S.A.S.** di Drago A. & C.  
Corso Francia, 102 - 10090 Rivoli (TO)  
Tel. 011 9588153 - Fax 011 9557175  
E-mail: info@dragosas.it

■ **Eleonora Bortoletto**  
Via Rivalta, 32/A - 10141 Torino (TO)  
Cell. 392 2395049  
E-mail: info@abc-nailstore-torino.it

■ **Estetica Unghie & Discount**  
di Sonia Patacchi  
Piazza Tancredi Gallimberti, 10  
10134 Torino  
Tel. 011 19860893  
esteticaunghiediscount@gmail.com

■ **Greta Nails**  
di Katya Spagnolo  
Corso Mediterraneo, 84 - 10129 Torino  
Cell. 345 7998174  
E-mail: info@gretanails.it

■ **Greta Nails**  
Strada del portone, 29  
10137 Torino  
Tel. 011 2640955

■ **Greta Nails**  
Via Pastrengo, 19  
10024 Moncalieri (TO)  
Tel. 011 7606302

■ **Jamie's Nail Art Studio**  
Corso Racconigi, 139/A - 10141 Torino  
Tel. 011 3833677  
E-mail: jamiesnail@tiscali.it

■ **Jetnails**  
Corso Agnelli, 64 - 10141 Torino  
Cell. 335 6299535  
E-mail: info@jetnails.it  
www.jetnails.it

■ **Inna Beauty Academy**  
Via P. Palestrina 31/C  
10155 Torino  
Cell. 328 9827685

E-mail: innanailart@gmail.com

■ **Kylua Mode S.r.l.**  
Corso Tassoni Alessandro, 47/D  
10143 Torino  
Tel. 011 740068 - fax 011 7768186  
E-mail: emanuela@kylua.eu

■ **My Beauty Academy**  
Via Cesana, 17  
10139 Torino  
Tel. 011 9566718  
E-mail: info@mybeautyacademy.it

■ **Nail City**  
Mara Nails di Mara Capella  
Via Martiri della Libertà, 92  
10071 Borgaro Torinese (TO)  
Cell. 333 7655197  
Tel. 011 4500321  
E-mail: maranails@live.it

■ **Nail & nail art deco**  
Via Anastasio Germonio, 9/C  
10142 Torino  
Fax 011 5885291  
E-mail: nail.nailsartdeco@tiscali.it  
info@nailnail.it

■ **Nailover**  
Dm Nails Srls  
Corso Trapani, 4/E - 10139 Torino  
Cell. 347 3729373  
E-mail: dmnnails27@gmail.com

■ **Pharma Nails**  
di Alessandra Cannavò  
Corso Torino, 75  
10086 Rivarolo Canavese (TO)  
Tel. 0124 441238 - cell. 347 2779083  
E-mail: a.cannavo@parapharmacia.com

■ **Sara e Monica Acconciature**  
Salone Acconciature - Nail Corner  
Via Ivrea, 6 - 10010 Tavagnasco (TO)  
Tel. 0125 658798 - cell. 349 1844745  
E-mail: saramonicaacconciature@email.it

■ **Serendipity**  
di Maria Laura Gigliotti  
C.so Ferrucci, 40 - 10138 Torino  
Tel. 011 4336377 - cell. 339 3947226  
E-mail: marialauragigliotti@gmail.com  
www.fashionserendipity.com

■ **S.M.C. Studio**  
**Immagine e Benessere**  
Via Cesare Battisti, 28  
10095 Grugliasco (TO)  
Tel. 011 4143591  
E-mail: smcstudio@gmail.com

■ **Toup Service S.n.c.**  
di Monica Menegaldo  
Via Consolata, 196  
10036 Settimo Torinese (TO)  
Tel. 011 8953368  
E-mail: toupservice@yahoo.it

■ **Trebosi Nail Point**  
Sogni e sole snc  
di Catania Maria Grazia & C.  
Via Torino, 6  
10082 Cuorigné (TO)  
Tel. 0124 444746  
Fax 0124 444747  
E-mail: info@sogniesole.it

**Alessandria e provincia**

■ **Alice Nail Artist**  
Alice Demaria

Via Pagliano, 25  
15033 Casale Monferrato (AL)  
Cell. 3342714546  
F.B.: Alice Nail Artist

■ **Trick Nails** di Irene Cervi  
Viale Medaglie D'oro, 7  
15121 Alessandria  
Cell. 346 2336881  
fax 0131 041352  
E-mail: info.tricknails@gmail.com

**Asti e provincia**

■ **Bibo's Estetica solarium**  
Via 20 Settembre, 152  
14048 Montegrosso (AT)  
Cell. 345 8246758  
E-mail: giulia.bibos@virgilio.it

**Biella e provincia**

■ **El Nuevo Supersol S.a.s.**  
di Salord Adrian Marcelo & C.  
Centro Ricostruzione Unghie&Solarium  
Via Pietro Losana, 3  
13900 Biella  
Tel. 015 352418  
E-mail: giullirega@gmail.com

■ **Mani di Fata** di Spriano Sandra  
Via Milano, 4  
13856 Vigliano Biellese (BI)  
Tel. 015 8285069  
manidafata@libero.it

■ **Orly Ibd**  
**Professional Beauty Line Srl**  
Via Mafferia, 19  
13885 Salussola (BI)  
Tel. 0152 583015  
E-mail: info@professionalbeautyline.it  
www.professionalbeautyline.it

**Cuneo e provincia**

■ **Bonny Nails**  
di Maria Bonaria Locci  
Viale Giancarlo Vallauri, 21  
12045 Fossano (CN)  
Cell. 333 6270281  
E-mail: bonnie.nails@yahoo.it

■ **Cnd Shellac Certified Salon**  
Bien etre Snc  
di Alessandra Galfre & C.  
Via L. Einaudi, 4 Bis - 12100 Cuneo  
Tel. 0171 1865356

■ **Cnd Shellac Certified Salon**  
Aria di bellezza di Giuliano Arianna  
Corso Bisalta, 46  
12012 Boves (CN)  
Cell. 348 0529596

■ **Elisir Style&Beauty**  
di Liana Rader  
Via Bassignano, 29  
12100 Cuneo  
Tel. 0171 695098  
E-mail: info@elisircuneo.it  
www.elisircuneo.it

■ **Unghie in Rosa**  
di Serena Borgia  
Via Ferdinando Bosio, 4/A  
12051 Alba (CN)  
Cell. 391 4591775  
E-mail: unghieinrosa@alice.it  
www.unghieinrosa.com

**Verbano Cusio Ossola e provincia**

■ **Esteticamente Nails &**

## Beauty

di Maria A. Calabritto  
Centro Estetico  
Via Ravenna, 22/A  
28845 Domodossola (VB)  
Cell. 345 3509425  
E-mail: esteticamentenailshotmail.it

## Vercelli e provincia

■ **EMNails Creations**  
Via Guicciardini, 15/17 - 13100 Vercelli  
Tel. 0161 218624

## Puglia

### Bari e provincia

■ **Cnd Shellac Certified Salon**  
Segreti di bellezza di Luana Pinto  
Via Matteotti, 19  
70017 Putignano (BA)  
Cell. 320 1410094  
E-mail: l\_pinto13@yahoo.it

### Gamax Academy Bari

di Serena Quadrelli  
Via Roberto da Bari, 58 - 70122 Bari  
Tel. 327 344 0883  
FB: gamaxacademybari  
IG: gamax\_academy\_bari  
bari@gamaxacademy.com  
www.gamaxacademybari.it  
www.gamaxacademy.com

### Hair Project

Strada Statale 100 Km 17500  
c/o Parco Il Baricentro  
70010 Casamassima (BA)  
Tel. 080 6977143  
E-mail: info@hairproject.net  
www.hairproject.net

### Lakshmi di Raffaella Solimena

Centro Estetico  
Via Alfieri, 18 - 70058 Spinazzola (BA)  
Cell. 320 6330798

### Nails Unghie e Bellezza

di Alessandra Pantaleo  
Via Giuseppe Fanelli, 206/20  
70123 Bari  
Tel. 080 5026811 - cell. 080 5028693  
E-mail: info@unghieebellezza.it

### Stella Nails and Beauty

Via Madre Teresa di Calcutta, 9  
70042 Mola Di Bari (BA)  
Cell. 347 5517093  
E-mail: stella.nails@libero.it

### Studio Donna Parrucchieri

Via Antonio De Ferraris, 3/C  
70124 Bari  
Cell. 329 4790870  
E-mail: dj85@libero.it

### Vifra

Viale Orazio Flacco, 8/D  
70124 Bari  
Tel. 080 5046452  
E-mail: infovifra@gmail.com

## Barletta Andria Trani e provincia

### Lady Nail Point

Centro Benessere Elisir di Lucia Cataldo  
Via Zara, 23-25-27 - 70059 Trani (BT)  
Tel. 0883 955243  
E-mail: centrobenessereelisir@fastwebnet.it

## Brindisi e provincia

### Cnd Shellac Certified Salon

Nail center di Monica Guadagno  
Via Salandra, 20  
72017 Ostuni (BR)  
Tel. 0831 336783  
Cell. 349 6492386  
E-mail: monica.971@hotmail.it

### Marinella Nails

di Maria Caroli  
Via Maestro Alfredo Macchitella, 21  
72017 Ostuni (BR)  
Cell. 338 1964141  
E-mail: marinellacaroli@libero.it

### Nail Academy di Guarini Rosa

Via dell' Artigianato, 46  
72015 Fasano (BR)  
Tel. 080 4422262  
E-mail: info@nail-roma.it

## Foggia e provincia

### Centro RobyNails

Paradise Center di Fiorilli Maria  
Via Alfonso La Cava, 17  
(1ª traversa sinistra di Via Luigi Follieri)  
71036 Lucera (FG)  
Tel. 0881 522060

### Centro RobyNails

Percorso Bellezza  
di Maria Soccora Colò  
Via Calatafimi, 4/6  
71013 San Severo (FG)  
Tel. 0882 227386

### Cnd Shellac Certified Salon

Ncs Nails Couture Salon  
By Pia Giovanna Reddavid  
Via Canosa, 9  
71042 Cerignola (FG)  
Cell. 329 8781534  
E-mail: giovanna.reddavide@outlook.it

### Esteticamente

di Giuseppe De Cosimo  
Via Lucera, 97/I/L/M  
71100 Foggia  
Tel. 0881 741287  
E-mail: esteticamentegd@libero.it

### Extetika

Nail Center - Centro Estetico  
Viale Ofanto, 66 - 71100 Foggia  
Cell. 328 4063172  
E-mail: extetika.fi@libero.it

### Gamax Academy Foggia

Di Marcella Caricato  
Via Sant'Elena, 6 - 71121 Foggia  
Tel. 328 054 9308  
gamaxacademyfoggia@gmail.com  
FB: GamaxAcademyFoggia  
IG: gamaxacademyfoggia  
www.masternails.it  
www.gamaxacademy.com

### Gamax Center

Di Marcella Caricato  
Piazza Umberto Giordano, 9  
71121 Foggia  
Tel. 0881 374803  
E-mail: b.h.sr12018@gmail.com

### Magnetic Nails

Esteticamente  
Via Lucera, 97/I/L/M - 71100 Foggia  
Tel. 0881 741287  
E-mail: esteticamentegd@libero.it

## Lecce e provincia

### Centro Estetico Lety Fashion

di Letizia Vetrugno  
Via Tenente Colaci, 104  
73043 Copertino (LE)  
Cell. 327 2603838

### Centro RobyNails

Roxema di Roberta Mele  
Strada Provinciale per Martano, 70/E  
73026 Malendugno (LE)  
Cell. 349 6397186

### Cnd Shellac Certified Salon

Centro di Estetica Berenice  
di Jessica Corciulo  
Via Macurano, 117  
73031 Alessano (LE)  
Cell. 320 1728934

### Gelish

Tamyosotis di Tamara Birtoli  
Piazza Bastianutti, 25  
73100 Lecce  
Cell. 349 1207918  
E-mail: tamarabirtoli@gmail.com

### Mani ad Arte

di Stefania Longo  
Via 95° Reggimento fanteria, 159  
73100 Lecce  
Cell. 328 3363562  
346 5030081  
E-mail: maniadarte@hotmail.it

### Nail's Art

di Domenico Andriani  
Via Nicolò Copernico, 16  
73018 Squinzano (Le)  
Cell. 327 8208264  
E-mail: nailsart\_2012@libero.it  
www.nailsart.org

## Taranto e provincia

### Cnd Shellac Certified Salon

Elisir di Maria Piccoli  
Via Cagliari, 65 - 74023 Grottaglie (TA)  
Tel. 099 5635699

### My nails unghie e bellezza

di Nucci Tiziana  
Via Benedetto Croce, 6  
74012 Crispiano (TA)  
Cell. 320 7997149  
E-mail: tittynucci@gmail.com

### Nails Addict di Claudia Orlando

Via Ferraris, 1 - 74023 Grottaglie (TA)  
Tel. 099 5661240  
Cell. 392 5118883  
E-mail: claudiabrillbird@gmail.com  
closnails@hotmail.it

## Sardegna

### Cagliari e provincia

### Beauty Fashion

Sabrina Picci  
Via Giulio Cesare, 3  
09028 Sestu (CA)  
Cell. 349 5800807 - 392 6543734

### Fratelli Cau - Cau Srl

Via Pontida, 38 - 09134 Cagliari  
Tel. 070 521021  
E-mail: causr@tiscali.it

### Hypnose Nail & Make Up Salon di Sara Pani

Nail Center - Centro Estetico  
Piazza Santa Maria, 37/a  
09045 Quartu Sant'Elena (CA)  
Cell. 347 1925853

### Jumeaux Consulenza d'immagine

Via Dante Alighieri, 88  
09127 Cagliari  
Tel. 070 7331996  
E-mail: info@jumeaux.it

### Sabry's Beauty Point

di Sabrina Atzori  
Nail Corner - Centro Estetico  
Via Felice Serra, 74  
09034 Villasor (CA)  
Tel. 070 9647845 - cell. 333 2880621

### Titti Nails

di Tiziana Preta  
Via San Simone, 145 - 09122 Cagliari  
Cell. 348 0545697  
E-mail: tittynails@gmail.com  
www.tittynails.com

## Carbonia Iglesias e provincia

### Fiori di Loto

di Boasso Elisabetta  
Via Cavallotti, 20 - 09016 Iglesias (SU)  
Cell. 393 3554902  
E-mail: fioridiloto2.nailcenter@gmail.com  
https://sites.google.com/view/fiori-di-loto-nail-center-new/home

### Nails Corporation NailArt Salon

di Sacchetto Katia  
Via Satta, 42 - 09013 Carbonia  
Cell. 338 1980445  
E-mail: jo.santadi@tiscali.it

### UnghieMania

di Daniela Atzori  
Via S'Olivariu, 37  
09010 Piscinas (CI)  
Cell. 348 8973373 - 393 9317575

## Nuoro e provincia

### Estetica Fois Giovanna

Via Trentino, 1  
08025 Oliena (NU)  
Tel. 0784 285646

## Olbia Tempio e provincia

### Centro estetico Vanilla

Via Sardegna, snc  
08020 San Teodoro (OT)  
Cell. 347 9439178

### Cnd Shellac Certified Salon

Estetica Sandra  
Via Garibaldi, 6 - 07027 Oschiri (OT)  
Tel. 079 734031

### Cnd Shellac Certified Salon

Virtu Hair Concept  
Via Nazionale, 121  
07021 Cannigione (OT)  
Tel. 0789 88138

### Kipepeo Nails & Beauty

di Alice Scatena  
Piazza Brigata Sassari, 7  
07026 Olbia (OT)  
Cell. 349 1620378  
E-mail: alice.sca@gmail.com

### Manimagia Nails & Vanity

### Arts di Letizia Imbagliazzo

Via XX Settembre, 3  
07024 La Maddalena (OT)  
Cell. 340 4715970  
E-mail: manimagia@hotmail.it

### Nails Design

di Mara Altana  
Via Roma, 58 - 07026 Olbia  
Tel. 340 9182838  
E-mail: nailsdesign.olbia@gmail.com

### Posh Nails & More

di Monica Mauriello  
Via Longhena, 21 - 07026 Olbia (OT)  
Cell. 334 7108977 - 348 3594242  
E-mail: monicam.23@tiscali.it

## Oristano e provincia

### Laila Nails

di Nouraddine Laatiris  
Via Sardegna, 97  
09170 Oristano  
Cell. 348 0438407  
E-mail: lailanails@libero.it

## Sassari e provincia

### Farfalla Nails di Sandra Bähler

Via Tribula, 39 - 07037 Sorso (SS)  
Tel. 079 350084 - Fax: 079 359194  
E-mail: farfalla.nails@hotmail.it

### Fucsia di Monica Riu

Via Ansicora, 10/12  
07041 Alghero (SS)  
Tel. 079 9103860  
Cell. 347 9869421  
E-mail: monicarriu@yahoo.it  
Facebook: monica fucsia pop nails

### Gkp arte della bellezza

Via Don Minzoni, 46  
07041 Alghero (SS)  
Cell. 348 5157187  
E-mail: giusi.palazzolo@hotmail.it

### Glam Nail Studio

di Piera Solinas  
Viale Italia, 49 B - 07100 Sassari  
Cell. 345 8355245  
Facebook: Glam Nail Studio Sassari

### Mavy look Snc

di Viviana Serra e Marina Brundu  
Via Benvenuto Lobina, 22  
07100 Sassari  
Cell. 347 5790415  
E-mail: viviana.serra.vs@gmail.com

### Nails Academy

di Daniela Consani  
Via Roma, 38 - 07014 Ozieri (SS)  
Tel. 0794 126396  
E-mail: info.nailsacademy@gmail.com

### Nails Passion

di Rossella Langella  
Via Asfodelo, 77  
07041 Alghero (SS)  
Cell. 333 4586496  
E-mail: beat20011986@gmail.com  
FB: nails passion alghero

## Sicilia

### Palermo e provincia

### Centro Onicotecnico

Evolution Nails  
di Noemi Albano

Via Capitano Emanuele Basile, 42/44  
90011 Bagheria (PA)  
Cell. 333 4424266  
Facebook: Evolution Nails

■ **Charme Pour Tes Ongles**  
di Fabiola Cardella - Nail Center  
Via Vincenzo Madonia, 55  
90128 Palermo  
Tel. 091 425355  
E-mail: fabiola.a@kylua.it

■ **Crystal Nails**  
Beauty Nails di Belmonte Maria Concetta  
Via Edison, 6  
90047 Partinico (PA)  
Tel./Fax: 091 8988121  
Cell. 328 7255263  
E-mail: beautynailsconny@libero.it

■ **Crystal Nails**  
Unghie e bellezza di Alisia Costanzo  
Viale Strasburgo, 460  
90146 Palermo  
www.esteticaunghiebellezza.it  
Facebook: Unghie E Bellezza Crystal Nails Palermo

■ **Kosmetika**  
Nail shop - Nail Center  
Via Narciso Cozzo 20, 22A, 22B  
90139 Palermo  
Tel. 091 6090041  
Cell. 338 4117459  
E-mail: kosmetikasrl@libero.it  
www.kosmetika.it

■ **Mani e maniere**  
Via Spagna, 11/13 - 90146 Palermo  
Tel. 091 6887088 - Cell. 339 3728816  
E-mail: casertadaniela@interfree.it

■ **Nails** di Roberta Caradonna  
Via Gaetano Ventimiglia, 74/D  
90049 Terrasini (PA)  
Tel. 091 8682672  
E-mail: robertacaradonna@hotmail.it

■ **Mmp Cosmetics**  
di Affatigato Rosalia  
Corso Calatafimi, 558  
90100 Palermo  
Tel. 091 5073716  
E-mail: mmpcosmetics@libero.it

### Agrigento e provincia

■ **Nail & Beauty Academy**  
di Isabella Tutino  
Via Santa Margherita Belice, 17  
92020 Palma di Montechiaro (AG)  
Cell. 331 8431008  
E-mail: isabella.tutino@libero.it

■ **Susy Estetica**  
di Assuntina Modica  
Via Barone De Marinis, 23  
92100 Agrigento  
Cell. 347 8555822 - fax 0922-605152

■ **Vanity**  
di Mara Trapani  
Via Valverde, 2 H - 92019 Sciacca (AG)  
Tel. 0925 440657  
Cell. 327 3583998  
www.vanitarymarasciacca.it

### Catania e provincia

■ **Beauty Shop**  
di Domenico Ferro  
Via Fiume, 143 - 95032 Belpasso (Ct)  
Cell. 333 1446791

■ **Bellesere Service S.r.l.**  
Via Mazzini, 22  
95041 Catagirone (CT)  
Tel. 0933 352745 - cell.338 3736 758  
E-mail: josefinadrango@tiscali.it

■ **Capricci Estetica Benessere e Relax**  
di Anita Leonardi  
Viale Amendola, 43/A  
95018 Riposto (CT)  
Cell. 347 7966880  
capricciest-ben-relax@hotmail.it

■ **Coquette Wellness & Beauty**  
di Maria Rita Vassallo  
Via Vittorio Emanuele Orlando 144  
95127 Catania  
mrtvassallo@live.it  
tel. 389 992 3613  
facebook: Coquette Wellness & Beauty  
coquette-wellness-beauty.business.site

■ **Crystal Nails**  
Image & Nails by Luana di Carmela Finocchiaro  
Via Amendola, 2  
95013 Fiumefreddo di Sicilia (CT)  
Tel. 095 641580  
Cell. 349 6665273

■ **Crystal Nails Catania**  
Royal Nails Srls  
Via della Regione, 188/A  
95037 San Giovanni La Punta (CT)  
Cell. 329 9151219  
E-mail: crystalnailscatania@gmail.com

■ **La Casa del Parrucchiere**  
Via Sottotenente Sciala, 21/28  
95037 San Giovanni La Punta (CT)  
Tel. 095 7513071  
E-mail: info@lacasadelparrucchiere.com  
www.lacasadelparrucchiere.com

■ **Magnetic Nail Center**  
Nails & Cosmetics  
Via Vincenzo Giuffrida, 73a/75  
95128 Catania  
Tel. e Fax: 095 500475  
Cell. 338 5624640  
E-mail: nails\_cosmetics@hotmail.it

■ **Maison de beauté**  
di Olynyk Olha  
Via Napoli, 39  
95030 Gravina di Catania (CT)  
Tel. 0954 20223  
Cell. 340 6120301  
E-mail: Olenka.Olynyk@Gmail.Com  
Facebook: Maisondebeautecatania.it/  
Accademia

■ **Mara Nails**  
di Maria Grazia La Mastra  
Via M.La Rosa Buccheri, 35  
95100 Catania  
Cell. 340 9825909  
E-mail: mara.nails@gmail.com

■ **Nails' Angels**  
di Daniela Grillo  
Via Aloï, 9  
95129 Catania  
Cell. 349 6888539  
E-mail: danielagrillo03@gamil.com

■ **Nicotra Formazione**  
Via F. Agnini, 22/04 - 95129 Catania  
Tel. 095 325378  
E-mail: nicotra.formazione@gmail.com

■ **Pura Società Cooperativa**  
di Orazio Puglisi  
Corso Messina, 66 - 95014 Giarre (CT)  
Tel./fax: 095 7796732

■ **Sentieri di Benessere**  
Corso San Vito, 34  
95030 Mascalucia (CT)  
Tel/Fax 095 7271303

■ **Tattoo Scorpion**  
di Monsone Liane  
Nail Corner - Tatuaggi  
Via Mons. Ventimiglia, 230  
95129 Catania  
Tel. 095 537839

■ **Tutto Capelli**  
di Sandro Trovato  
Viale Mario Rapisardi, 214  
95123 Catania  
Tel. 095 7312704  
E-mail: sandrotrovato@yahoo.it

### Messina e provincia

■ **Abside Nail center**  
di Teresa Angrisani  
Via Naxos, 285  
98035 Giardini Naxos (ME)  
Cell. 388 2572894

■ **NailArt Sun & Beauty Club**  
Via Argentieri, 29 - 98122 Messina  
Tel. 090 5731306

■ **Profumeria l'Essenza**  
Piazza Generale  
Carlo Alberto Dalla Chiesa, 13  
98044 San Filippo del Mel (ME)  
Tel. 090 930214  
E-mail: profumerialessenza@gmail.com

### Ragusa e provincia

■ **Butterfly** di Ferla Antonella  
Nail Center - Centro Estetico  
Via Giuseppe Ungaretti, 5  
97100 Ragusa  
Tel. 0932 642485  
E-mail: info@centrobutterfly.it  
www.centrobutterfly.it

■ **Diva Beauté**  
di Oriana Chiarenza  
Centro Direzionale Asi Box 7  
97100 Ragusa  
Cell. 328 5382948 - 331 1555213

■ **Kb School**  
Estetica Studio di Grazia Consolino  
Via Como, 308  
97019 Vittoria (RG)  
Cell. 360 407938  
E-mail: esteticastudio@houtlook.it  
Fb: estetica studio

■ **Nail Art** di Cetty Micieli  
Via Lamarmora, 144  
97019 Vittoria (RG)  
Cell. 333 9406293  
E-mail: micicelly@hotmail.it

■ **NailsUp** di Ursula Sadko  
Via Archimede, 444  
97100 Ragusa  
tel. 0932 251994  
E-mail: nailsupragusa@gmail.com  
Facebook: nailsup ragusa

■ **Rose Nails** di Letizia Giglio  
Via Mariannina Schinià, 96  
97100 Ragusa

Cell. 380 7969366  
E-mail: rose.nails@hotmail.it

### Siracusa e provincia

■ **La Mano** di Lucia Bascetta  
Via Francesco ferrucci, 2  
96018 Pachino (SR)  
Tel. 0931 801802  
E-mail: derromano@aol.com

■ **Nails Farm di Basile Danila**  
Viale Zecchino, 54  
96100 Siracusa  
Tel. 0931 417996  
E-mail: nails.farm2013@libero.it

### Trapani e provincia

■ **Graffi di Stile**  
di Rossella Critti  
C.so Armando Diaz 95  
91023 Mazara del Vallo (TP)  
Tel. 0923 362298

■ **Ladybird House**  
Apicella Parrucchieri  
di Rosalia Dara  
Via Giordano, 78 - 91011 Alcamo (TP)  
Tel. 0924 25716  
Cell. 380 6424874  
E-mail: rosalia.dara@istruzione.it

■ **Maria Ferreri**  
Via Francesco De Vira, snc  
91020 Petrosino (TP)  
Tel. 0923 731537 - cell. 347 0565572  
E-mail: amador@interfree.it

■ **Maria Stivala**  
Via Raffaello Sanzio, 13  
91028 Partanna (TP)  
Cell. 338 7347900

■ **Ninfea Beautynails**  
di Giovanna Sorrentino  
Via Colonnello Romey, 29  
91100 Trapani  
Tel. 0923 838834  
Cell. 327 1320081  
E-mail: ninfeacentroestetico@gmail.com  
www.ninfeacentroestetico.com  
Facebook: ninfea beauty&nails  
Instagram: ninfea centro estetico tp

## Toscana

### Firenze e provincia

■ **Le mani di Sele**  
di Prosperini Selene  
Via Reginaldo Giuliani 23/25 R  
50141 Firenze  
Cell. 347 6524341  
E-mail: selene.prosperini@virgilio.it

■ **Oasi - Sesto Seno**  
Centro Estetico - Nail Center  
Piazza de Amicis, 4  
50019 Sesto Fiorentino (FI)  
Tel. 055 4490774

### Grosseto e provincia

■ **Cnd Shellac Certified Salon**  
C. benessere Venere  
Via Parri, 4  
58022 Follonica (GR)  
Toscana  
Tel. 0566 263321  
E-mail: info@centro-venere.com

■ **Cnd Shellac Certified Salon**

L'estetista  
Via Firenze, 19  
58046 Marina di Grosseto (GR)  
Tel. 338 8575262

### Livorno e provincia

■ **Creative Nails** di Riccardo Barra  
Via Giuseppe Verdi, 44/A  
57126 Livorno  
Cell. 347 7634003 - 347 8894886  
E-mail: info@creativenails.it

■ **L'Unghissima**  
Via Giuseppe Garibaldi, 314  
57123 Livorno

■ **La Crisalide** di Lisa e Simona  
Via Aurelia, 34 - Loc. La California  
Bibbona (LI)  
Tel. 0586 677055

■ **Profumo di Donna**  
di Patrizia Anna Chimenti De Luca  
via del Castello, 16 - 57128 Livorno  
Cell. 331 1927128

### Lucca e provincia

■ **Cnd Shellac Certified Salon**  
Artestetica Sas di Silvia Grasso & C.  
Via Duilio, 55  
55049 Viareggio (LU)  
Tel. 058 453781

■ **La Mela Blu**  
di Michela Giunta  
Centro Estetico - Nail Center  
Via Italcia, 270 - 55041  
Capezzano Pianore (LU)  
Tel./Fax: 0584 915537  
E-mail: lamelablau2002@libero.it

■ **Luccaestetica**  
di Enrico Martinucci  
Via Giacomo Puccini, 2436  
55016 Porcari (Lu)  
Tel. 0583 285808  
www.luccaestetica.it

### Massa Carrara e provincia

■ **Elisir di bellezza**  
di Cervara Maria Ida  
Via Sismondo, 6  
54027 Pontremoli (MS)  
Tel. 0187 830142  
Cell. 329 5373338  
E-mail: matilde180408@gmail.com

### Pisa e provincia

■ **Quintessenza Sas**  
Piazza Ferrari, 1  
56019 Nodica (PI)  
Tel. 050 827183  
E-mail: silvia.alt@alice.it  
F.B.: Quintessenza

■ **Secondanatura S.n.c.**  
di Storti Stefania & Lisi Giulia  
Via Tosco Romagnola Est, 1/B  
56024 Ponte a Egola (PI)  
Tel. 0571 844858  
Cell. 320 6342273  
E-mail: info@secondanatura.it  
Facebook: secondanatura  
Instagram: secondanatura

### Pistoia e provincia

■ **Chic Nails c/o Prestigio S.n.c.**  
Via Aldo Moro, 34  
51035 Lamporecchio (PT)

Cell. 346 4203693  
E-mail: sonia.cerri@live.it

■ **Vanity V.** di Valentina Giardi  
Via Bruceto, 55  
51010 Massa e Cozzile (PT)  
Tel. 0572 1903696

## Prato e provincia

■ **Cnd Shellac Certified Salon**  
Estetica Femina  
Via Valentini, 30/3  
59100 Prato  
Tel. 057 424161

■ **L'estetica di Roberta e Tiziana**  
Punto shop Rossi '80  
Via F. Filzi 130/3 - 59100 Prato  
Tel. 0574 33011  
Cell. 333 4272200

## Siena e provincia

■ **Bahia do sol**  
Viale dei Mille, 53  
53034 Colle Val d'Elsa (SI)  
Tel. 0577 908059  
E-mail: info@bahiaadosol.it  
www.bahiaadosol.it

## Trentino Alto Adige Trento e provincia

■ **Estetica Nail Podocuria - Oasi di Bellezza**  
di Daiana Colotti  
Via Roma, 185  
38079 Sella Giudicarie (TN)  
Tel. 0465 901090  
Cell. 328 0879617  
info@oasibellezza.it  
www.oasibellezza.it

■ **Trebosi Nail Point**  
La perla di Tatiana Tresoldi  
Via Giuseppe Mazzini, 18/B  
38074 Dro (TN)  
Tel. 0464 905042  
E-mail: istitutolaperla@gmail.com

## Bolzano e provincia

■ **Fashion Point**  
di Micheletti e Zecchin  
Via Bassano Del Grappa, 12  
39100 Bolzano  
Tel. 0471 934326  
E-mail: stefania\_fashion@libero.it

■ **Nail Art** di Rita Guarise  
Piazza delle Erbe, 33  
39100 Bolzano  
Tel. 0471 1705453  
E-mail: nailart.bz@gmail.com  
Facebook: nail art bolzano  
Instagram: nailartbolzano3

■ **Nails Elite**  
Viale Trieste, 66 - 39100 Bolzano  
Tel. 0471 910877  
Fax: 0471 910877  
E-mail: info@nailselite.it  
www.nailselite.it

## Umbria Perugia e provincia

■ **Cap Diffusion S.r.l.**  
di Emanuele Spaccini  
Via Gustavo Benucci, 151/D  
06135 Ponte San Giovanni (PG)  
Tel. 075 393856  
Cell. 333 3309066  
E-mail: emanuele.spaccini@capdiffusion.com  
www.capdiffusion.com

■ **Centro Estetico Bel Benessere**  
Via Leonardo da Vinci, 87  
06073 Mantignana (PG)  
Cell. 333 9133057  
E-mail: belbenessere@gmail.com

■ **Cnd Shellac Certified Salon**  
Martina30 Centro Estetico Foligno  
Via Vittorio Meneghini, 1/3  
06134 Foligno (PG)  
Cell. 329 4541555  
E-mail: trentamartina@gmail.com

■ **Elinails Studio** di Elena Popa  
Via Tiberina, 107/b  
06050 Collepepe-Collazzone (PG)  
Cell. 328 1481746  
E-mail: elinails2008@alice.it

■ **Kocco Estetica Abbronzatura**  
Viale Firenze, 73/75  
06034 Foligno (PG)  
Cell. 338 8415431  
E-mail: nadiachecobelli@virgilio.it

■ **Monia Elisei Nail Shop & Academy**  
Via Alda Merini, 6  
06036 Montefalco (PG)  
Tel. 347 6212019  
moniaeliseinailshop.it  
IG: moniaelisei.master.nails  
FB: Monia Elisei  
Tik Tok: moniaeliseinailsart

■ **Nailover**  
Istituto di Estetica Cristine  
di Mihail Cristine  
Via Bruno Buozzi, 88 - int.7  
06061 Castiglione del Lago (PG)  
Tel. 075 9525372  
E-mail: nailscristine@libero.it

■ **Rossi '80**  
Sede centrale  
Via Gerardo Dottori, 71  
06132 Perugia  
Tel. 075 7982158  
Cell. 344 0847146

■ **Rosso Nails**  
Punto shop Rossi '80  
Via Manzoni, 365  
06087 - Ponte San Giovanni (PG)  
Tel. 075 398291

■ **Scuola di Formazione Professionale .Form**  
Via dell'Artigianato 1  
06034 Foligno (PG)

Te. 0742 391098  
info@puntoform.it  
www.puntoform.it

■ **Tus Tatto**  
Via della Tintoria, 18  
06125 Perugia  
Cell. 338 3576084  
E-mail: tustattoo@libero.it  
Facebook: tus tattoo petroni silvia

## Terni e provincia

■ **Nail Studio**  
di Donatella Catteruccia  
Via dell'Alloro, 8 - 05018 Orvieto (TR)  
Cell. 338 1994684  
E-mail: donyta@libero.it  
www.nailstudiodonatella.it

■ **ODRY** di Ilaria e Silvia Pongoli  
Via Cesare Battisti, 115/A  
05100 Terni  
Tel. 0744 306891  
E-mail: info@odrysr.it

## Veneto Venezia e provincia

■ **Centro estetico Blunails**  
Via Giovanni Battista Varè, 9  
30175 Marghera (VE)  
Tel. 041 937171  
E-mail: blunails@infinito.it  
f.b.: centro estetico blunails

■ **Cnd Shellac Certified Salon**  
Il sole Snc di Zaccello Monica  
Via Negroponte, 8  
30126 Lido di Venezia (VE)  
Tel. 0415 267027

■ **Cnd Shellac Certified Salon**  
Estetica Segreti di donne S.n.c.  
Via Santa Croce, 2163/2164  
30015 Venezia  
Tel. 0412 440123

■ **Cnd Shellac Certified Salon**  
Estetica g. di Pozzato  
Via Conciliazione, 88/C - 30028  
San Michele al Tagliamento (VE)  
Tel. 0431 57561  
E-mail: giovanina@estetica.g.it

■ **eFFeVi NAILS**  
Via Claudia, 15  
30023 Concordia Sagittaria (VE)  
Cell. 340 7604402 - 349 3761945  
vanessapolbodetto@gmail.com  
Facebook: effevi nails

■ **Exklusiv Beauty & Nails**  
di Andrea Farkas  
Via Sergio Toniolo, 2 E  
30030 Maerne (VE)  
Tel. 041 5030699 - cell. 393 9198218  
E-mail: cnveneto@gmail.it  
www.trigonos.it

■ **Graffio Art Atelier**  
di Sabrina Saorin  
Via S. Pio X, 45 - 30174 Mestre (VE)  
Tel. 041 5380648  
E-mail: graffioart@alice.it

■ **Island Nail store**

di Luca Segatel  
Via Martiri, 63  
30024 Musile di Piave (VE)  
Cell. 347 7051902

■ **Lachicca Istituti di Bellezza**  
di Enrica Seno  
Via Fradeletto, 35  
30173 Mestre (VE)  
Tel. 041 613717  
E-mail: lachiccanails@gmail.com

■ **Liberamente**  
di Maria Isabel Donolato  
Via Trezzo, 21 A - 30173 Mestre (VE)  
Cell. 366 2540777

■ **Monica Nails**  
di Monica Spolador  
Via Canaletto, 9  
30026 Portogruaro (VE)  
Cell. 392 4642780  
E-mail: invidianailcenter@libero.it

■ **Salone Magic Style**  
di Francesca Pedronetto  
Centro Parrucchiere - Nail Center  
Via Stazione, 143  
30029 San Stino di Livenza (VE)  
Cell. 347 1664521

## Belluno e provincia

■ **Unghie D'Autore**  
di Alice De Biasi  
Piazza Gonzaga, 7  
32013 Longarone (BL)  
Cell. 347 2808697

## Padova e provincia

■ **Estetica Belladonna**  
di Daniela Bonetto  
Via Borgo Bassano, 45/1  
35014 Cittadella (PD)  
Tel. 049 5972426

■ **Firstnails by First Beauty**  
di Scanferla Gianni  
Via Umberto I, 126/D  
35020 Casalserego (PD)  
Tel. 049 8741252  
Cell. 394 7179910  
E-mail: info@firstbeauty.it  
www.firstbeauty.it  
FB: first nails ricostruzione unghie

■ **First Nails**  
Via Umberto I, 115/z  
35020 Casalserego (PD)  
Cell. 347 3749293

■ **G.E.S.** di Gasparin O.  
e Schiavo Paolo S.n.c.  
Via Andrea Palladio, 48  
35013 Cittadella (PD)  
Tel. 049 5979011  
E-mail: giessesnc@gmail.com

■ **L'Oasi del Sole**  
di Laura Giacomini  
Via Roma, 26  
35030 Galzignano Terme (PD)  
Tel. 0499131752  
E-mail: lauragiachy@gmail.com

■ **Love Beauty**  
di Mayla Zampiron  
Piazza Biagio Marin, 15  
35031 Abano Terme (PD)  
Cell. 339 8692204  
E-mail: esteticalovebeauty@gmail.com

■ **Magnitudo di Moris**  
Nail Artist Lara  
Via Indipendenza, 58  
35013 Cittadella (PD)  
Tel. 049 9403410

■ **Pronails**  
Via Dini, 21  
35136 Padova  
Tel. 049 8721872  
E-mail: info@pronails.it

■ **ProNails Associazione Eclissi D.G**  
Via Cristoforo Colombo, 71  
35043 Monselice (PD)  
Tel. 0429 783957

■ **Punto Estetica S.a.s.**  
Via Rossi, 3L - 35030 Rubano (PD)  
Tel. 049 8978374  
Fax 049 8973638  
E-mail: pestetica@alice.it

■ **Tropical Sun Sas**  
Valentina Borile  
Via del Commercio, 230/3  
35047 Solesino (PD)  
Cell. 320 3603695  
E-mail: borilevalentina@libero.it

## Rovigo e provincia

■ **Cinzia Nail Dream**  
di Cinzia Palandri  
Via Eridania, 76/B  
45030 Occhiobello (RO)  
Cell. 348 3767478  
E-mail: cinzia.nailartist@gmail.com

## Treviso e provincia

■ **Angel Sas** di Facchinello Maria Pia  
Via Madonnetta, 31  
31041 Cornuda (TV)  
Tel. 0423 839528  
Cell. 340 6017528  
E-mail: centroangel.pl2009@libero.it

■ **Associazione Bio-Sfera**  
Cell. 338 3210825  
E-mail: info@biosfera.it

■ **Cnd Shellac Certified Salon**  
Centro estetico La coccola  
di Anna Bolzan  
Via Santa Maria Maddalena, 15  
31046 Oderzo (TV)  
Tel. 0422 716810  
E-mail: annabolzan82@gmail.com  
www.esteticalacoccola.com  
Facebook: centro estetico la coccola

■ **Crystal Nails**  
Beauty Time Srl  
Via Treviso, 49 - 31057 Silea (TV)  
Cell. 366 8910322  
E-mail: crystalnailsveneto@gmail.com

■ **Enails!**

via Cal Trevigiana, 1 E  
31040 Venegazzù (TV)  
Cell. 327 3274786  
E-mail: Enailsshop@gmail.com

■ **Mani di Fata**

di Vanessa De Piccoli  
Via Alcide De Gasperi, 10  
32022 Preganziol (TV)  
Tel. 0422 634118  
E-mail: manidifatatv@gmail.com

■ **Mary Beauty Academy**

di Cristina Olari  
Via IV novembre, 13  
31022 Preganziol (TV)  
Cell. 389 5229002  
E-mail: infinity220@libero.it

■ **Miraggio S.a.s.**

Nail Corner - Centro Estetico  
Via Cesare Battisti, 80  
31036 Istrana (TV)  
Tel. 0422 832975  
E-mail: nadia.pecci@libero.it

■ **Profumeria Bijotteria**

di Laura Del Puppo  
Piazza Vittorio Veneto, 32  
31012 Cappella Maggiore (TV)  
Tel. 0438 930089  
E-mail: per.laura@libero.it

■ **Scuola Sem**

Viale Orleans, 4/B - 31100 Treviso  
Tel. 0422 544712  
E-mail: info@scuolasem.it

■ **Sliàn home nails**

Via della Quercia, 2/C  
Treviso 31100  
Cell. 3388711161  
Info@slian.it  
www.slian.it

■ **SNC Super Nail Center**

Via degli Artiglieri, 14  
31040 Giavera del Montello (TV)  
Tel. 0422 776526  
E-mail: info@nail-nail-nail.com  
www.super-nailcenter.com

■ **Studio Nails**

di Francesca Tiengo  
Viale Frà Giocondo, 57 - 31100 Treviso  
Tel. 0422 546238  
E-mail: studio.nails@libero.it

■ **Tuttocapelli S.a.s.**

Viale Alcide De Gasperi, 22  
31100 Treviso  
Tel. 0422 583133  
E-mail: info@tuttocapelli.tv.it  
www.tuttocapelli.tv.it

**Verona e provincia**

■ **Acconciature Vanity**

di Tamara Mantovani  
Parrucchieri - Nail Center  
Via Caselle, 247  
37054 Nogara (VR)  
Tel. 0442 510095

■ **Barbara Scorrano**

Via Renaldo, 19  
37014 Castelnuovo D/Garda (VR)  
Cell. 346 1096362 - fax 045 6450518  
E-mail: info@abc-nailstore-verona.it

■ **Chic Nails Italia Centro Pilota**

Via A. da Mosto, 13 - 37138 Verona  
Tel. 045 577347  
www.chicnails.com

■ **Chic Nails Italia Secondo Centro Pilota**

Via Negrelli, 82 - 37100 Verona  
Tel. 045 8100744

■ **Cnd Shellac Certified Salon**

Estetica e benessere Mita  
Via Carlo Alberto, 5/A  
37136 Verona  
Cell. 345 7890763  
E-mail: cat2@tiscali.it

■ **Ellenails Studio**

di Lago Gloria  
Via del Lavoro 2,  
Buttapietra (VR) 37060  
Cell. 347 2465030  
E-mail: gloria.elle.92@gmail.com

■ **Fashion Nails**

di Marika Bazzani  
Via Roma, 62  
37066 Sommacampagna (VR)  
Cell. 340 3955197  
E-mail: lene862001@hotmail.com

■ **Glitter Nails**

di Sonia Frigo  
Via Pier Fortunato Calvi, 3 B  
37135 Verona  
Cell. 347 9696058  
E-mail: soniaglittery@hotmail.it

■ **Max Nail's Planet**

di Massimiliano Braga  
Via Verona, 86/B  
37045 San Pietro di Legnago (VR)  
Cell. 339 4964787  
E-mail: massimilianobraga@libero.it

■ **Maria Antonietta Cavallaro**

Nail Artst  
Via Franco Cappa, 19  
37051 Bovolone (VR)  
Cell. 347 0089564

■ **Non Solo Unghie #anchecapelli by Evos**

Via G. Campagna, 9 - 37131 Verona  
Tel. 045 8415054  
nonsolounghie.anchecapelli@gmail.com

■ **ProNails Estetica Benessere Girasole**

di Donà Valentina  
Via XX settembre, 35  
37055 Ronco all'Adige (VR)  
Tel. 045 6616133

■ **Selly Nails di Selena Tomba**

Via Cavour 44  
37060 Castel D'Azzano  
Cell. 347 1969396  
Facebook: sellynailsco

Instagram: sellynails

■ **Vanitymaisonesthetique**

di Tecchio Valentina  
Piazzale Vittorio Veneto, 15  
37012 Bussolengo (VR)  
Tel. 0456 700892  
E-mail: valentina.vanity@hotmail.it

**Vicenza e provincia**

■ **Nail Diffusion S.r.l.**

Via Cesare Battisti, 4  
36051 Creazzo (VI)  
Tel. 0444 349654  
E-mail: info@naildiffusion.it

■ **La Sorgente S.n.c**

Centro Estetico - Sauna  
Solarium - Nail Center  
Via Aquileia, 10 - 36010 Zanè (VI)  
Tel. 0445 314689  
www.esteticalasorgente.it  
info@esteticalasorgente.it

■ **Le Unghie di Joel**

Via Don S. Bicego, 9 D  
36056 Tezze Sul Brenta (VI)  
Cell. 331 4155537  
E-mail: leunghiedi Joel@gmail.com

■ **Tiffany Nails S.r.l.**

di Gessica Temelin  
Viale Verona, 73 - 36100 Vicenza  
Tel. 0444 562028  
Cell. 349 4771975  
E-mail: info@tiffanynails.it

**Svizzera**

**Canton Ticino**

■ **Beauty Center Gioiello**

di Daniela Fontana  
Kastanienweg, 4  
5504 Othmarsingen  
Tel. 0041 763448710

■ **Centro Scuola Divya You Nails**

di Natalia Bavycina  
Centro Estetico  
Via Stefano Franscini, 13  
6830 Chiasso (TI)  
Tel. +41 (0) 91 6827088  
E-mail: bavycina@yahoo.it

■ **Gab's Nails**

Chemin de Chanélaz, 1  
2016 Cortaillod Neuchâtel  
Tel. +41 79 6113824  
E-mail: gabsnails@gmail.com

■ **Hi-Tech Nails Academy & Nail Center**

Via Gismonda 11  
6850 Mendrisio - Svizzera  
Tel +41 79 5445454

■ **Nail & Beauty**

di Samanta Jelmini  
Nucleo Alto  
6954 Sala Capriasca - Canton Ticino  
Tel. +41 919434741  
E-mail: info@sjnailbeauty.ch

■ **Nailscube Lugano**

c/o C. C. Le Ikea Lugano Sud  
Via Cantonale  
6916 Grancia (Lugano)  
Tel. 0041 787769833  
E-mail: info@nailscube.it  
www.nailscube.it

■ **Nailsession** di Noemi Fatone

Via San Gottardo, 17a  
6943 Vezia - Canton Ticino  
Tel. +41 763826251

■ **My Nails and Beauty**

di Valentina De Donato  
Via Avvocato B. Leoni, 8  
6932 Breganzona - Canton Ticino  
Tel. 0041 919809371  
mynailsandbeauty@hotmail.com  
www.mynailsandbeauty.ch  
FB: estetica my nails & beauty

■ **Nails Professional Institute**

Vicolo Posta Vecchia, 2  
6500 Bellinzona  
Tel. +41 (0)91 825 72 06  
E-mail: info@nailsprofessional.ch

■ **Salone Ellevinails**

di Leda e Valeria Ruggirello  
Viale Portone, 12 - 6500 Bellinzona (TI)  
Tel. +41 (0) 79 6796901  
E-mail: info@ellevinail.ch  
leda.ruggirello@gmail.com

■ **Trebosi Nail Point**


L'arte delle unghie  
Via Gaggiolo, 53  
6855 Stabio (TI)  
Cell. 342 5077916

**VUOI INSERIRE IL TUO NAIL CENTER IN QUESTE PAGINE?**

PER ESSERE PRESENTE ANCHE TU, COMPILA QUESTO COUPON CON TUTTI I DATI DEL TUO NAIL CENTER. Puoi inviarcelo:

via mail a [info@ebellezza.it](mailto:info@ebellezza.it) indicando come oggetto "indirizzi"

Dopo aver ricevuto il modulo sarete ricontattati per tutte le informazioni relative ai costi e alle modalità di pubblicazione.



DITTA \_\_\_\_\_

NOME \_\_\_\_\_ COGNOME \_\_\_\_\_

VIA \_\_\_\_\_ CAP \_\_\_\_\_ CITTÀ \_\_\_\_\_ PROV \_\_\_\_\_

TEL. \_\_\_\_\_ E-MAIL \_\_\_\_\_

CELL. \_\_\_\_\_ SITO WEB \_\_\_\_\_

FIRMA (per conferma dati e ricevere la newsletter) \_\_\_\_\_

INDICARE CON UNA CROCISETTA LA PROPRIA ATTIVITÀ

Nail Center  Centro Estetico  Altro: \_\_\_\_\_

Clausola contrattuale: la sottoscrizione dell'offerta dà diritto a ricevere informazioni commerciali su prodotti e servizi della società Editrice C&C. Se desidera riceverla La preghiamo di apporre la Sua firma qui:

Informativa Reg. UE 679/2016. La società Editoriale C&C, Titolare del trattamento, tratta i dati personali per finalità editoriali conformemente alla disciplina di cui al succitato Reg. UE 679/2016. Ciascun interessato può esercitare i diritti ai sensi del capo III del Reg. EU 679/2016 (art. 12-23) rivolgendosi al Titolare all'indirizzo via Molise, 3 - Locate Trulzi (MI). I dati potranno essere trattati da incaricati designati dal titolare e da soggetti esterni che concorrono allo svolgimento del servizio. Il consenso al trattamento dei Suoi dati per comunicazioni commerciali è facoltativo e l'eventuale negazione non comporta alcuna conseguenza.

Scrivere in stampatello leggibile

**UNGHIE&BELLEZZA / ARRETRATI** ( Guardali su [www.ebellezza.it](http://www.ebellezza.it) )

Unghie&Bellezza dal n. 1 al 8: € 4,90 cad. / dal n. 9 al 22: € 5,50 cad. / dal n. 24 al 92: € 5,90 cad. (Esauriti: n. 80, 100, 101)



**Unghie&Bellezza 93**  
€ 5,90  
Nail art d'autunno



**Unghie&Bellezza 94**  
€ 5,90  
Like a Star



**Unghie&Bellezza 95**  
€ 7,00  
100 nail art



**Unghie&Bellezza 96**  
€ 7,00  
Nail art di primavera



**Unghie&Bellezza 97**  
€ 7,00  
Hot Nails



**Unghie&Bellezza 98**  
€ 7,00  
Summer Nails



**Unghie&Bellezza 99**  
€ 7,00  
Nail art d'autunno



**Unghie&Bellezza 100**  
€ 7,00  
Nail trend d'inverno



**Unghie&Bellezza 101**  
€ 7,00  
Nail trend 2023



**Unghie&Bellezza 102**  
€ 7,00  
Nail design di primavera



**Unghie&Bellezza 103**  
€ 7,00  
Nail style & fashion



**Unghie&Bellezza 104**  
€ 7,00  
Hot manicure

**Unghie&Bellezza 105**  
€ 7,00  
Nail art d'autunno

**SPECIALI / PASSO PASSO**



**PASSO PASSO N.8**  
EASY-CHIC  
€ 7,00  
21x29 cm, 82 pp  
28 nail art step by step in acrilico e gel ispirate alla musica.



**PASSO PASSO N.9**  
FRENCH-EVOLUTION  
€ 7,00  
21x29 cm, 82 pp  
30 eccellenti decorazioni in french manicure, originali ed eleganti, portabili e da salone. Il french evolution!



**PASSO PASSO N.10**  
SEMIPERMANENTE  
€ 7,00  
21x29 cm, 82 pp  
La prima monografia dedicata al semipermanente. I consigli delle aziende e 20 passo passo.



**PASSO PASSO N.12**  
L'ARTE DEL GEL  
€ 7,00  
21x29 cm, 82 pp, 27  
passo passo e l'ABC della formazione: tutti i segreti degli esperti.



**PASSO PASSO N.13**  
SPECIALE SPOSA  
€ 7,00  
21x29 cm, 82 pp, 26  
passo passo esclusivi per il matrimonio. Nail art, abiti e gioielli.



**PASSO PASSO N.14**  
SPECIALE FORME  
€ 7,00  
21x29 cm, 82 pp.  
Dall'elegante mandorla alla raffinata marilyn, dall'originale edge alle più classiche square e ovale, 30 passo passo alla scoperta delle varie forme di ricostruzione.



**PASSO PASSO N.15**  
SPECIALE TEXTURE  
€ 7,00  
21x29 cm, 82 pp.  
Fioreale, geometrico, tessuti, black&white, astratto e optical. 30 inediti passo passo ispirati alle texture grafiche più in voga.



**PASSO PASSO N.16**  
SPECIALE UNGHIE DA SALONE  
€ 7,00  
21x29 cm, 82 pp.  
Nail art in un'ora, due ore o tre ore. Il tempo di realizzazione non è mai stato così importante (e organizzato).



**PASSO PASSO N.17**  
SPECIALE COLORI ICONICI  
€ 7,00  
21x30 cm, 82 pp. 30 passo passo esclusivi ispirati ai colori che hanno fatto la storia del costume e della moda (Tiffany, Rosso Ferrari, Rosa Barbie, Verde smeraldo...)



**NAILART 2020**  
€ 6,00  
21x29 cm, 68 pp. L'annuario dedicato alla nail art e alla formazione. Le forme, i colori e le tendenze 2020 raccontate attraverso centinaia di decorazioni.

**NAIL PROFESSIONIST**

**NAIL PROFESSIONIST 01**  
€ 19,00  
31x21 cm, col., 80 pp.  
Autori vari, rilegatura a spirale. Oltre 200 tips a colori realizzate dai migliori professionisti del settore!

**NAIL CONCEPT 01**  
€ 22,00  
31x21 cm, col., 100 pp.  
Nail Concept - Colourful Creations è il primo numero di una collana che presenterà i maggiori nail artist di fama internazionale. In questo volume, lo straordinario talento di Claudia Valli, le sue decorazioni tematiche e gli step by step. Per ogni livello di preparazione, dalla principiante all'esperta. Sia in gel che in acrilico.



**MAKE-UP - ISTRUZIONI PER L'USO**  
€ 38,00  
Come, quando e perchè usarlo



**IL TRUCCO IN 4 E 4'OTTO**  
€ 7,00  
di Rossano De Cesaris  
Passo dopo passo, una guida al make-up perfetto per ogni viso.



**MANICURE E PEDICURE IN CABINA**  
€ 17,50  
97 pp. 17x24. BCM Editrice. Le più recenti tecniche, le regole e i prodotti più innovativi, per eseguire i trattamenti estetici di mani e piedi.



**LEZIONI DI TRUCCO**  
€ 46,00  
Manuale didattico, corredato di numerosi immagini e disegni, che propone un metodo formativo basato su un'analisi attenta e completa del visaggio. Un metodo che ha dato da oltre venticinque anni degli ottimi risultati.



**IL TRUCCO NELLA VITA, NELL'ARTE, NELLO SPETTACOLO**  
Volume 2  
Trucco Artistico  
€ 27,50  
Nel libro vengono passate in rassegna le varie tecniche di trucco scenico, descrivendone i materiali e le principali tecniche.



**MOSTYK STUDIO MAKE UP ALBUM PARIS**  
€ 63,00  
Un manuale essenziale e un valido riferimento per i professionisti della bellezza, truccatori, make-up artist, hairstylist e consulenti d'immagine. Testi in inglese e francese.



**MANUALE DI MAKE-UP PROFESSIONALE**  
€ 49,00  
di Rossano De Cesaris. 241 pagine, 78 illustrazioni, 213 immagini, 321 note tecniche. Terza edizione. Regole accademiche basilari, tecniche fondamentali e anni di esperienza arricchiti da uno stile unico, quello di Rossano De Cesaris. E ancora, psicologia della bellezza ed etica comportamentale, lo strobing, il tantouring, il nude make-up, l'arabic make-up, il trucco da red carpet, ecc.

**SPECIALI / TRUCCO**



**MAKE UP PROFESSIONIST #1**  
€ 21,00  
[www.ebellezza.it](http://www.ebellezza.it)



**MAKEUP step by step N. 1**  
€ 7,00  
21x29 cm, 82 pp  
13 proposte di trucco per gli occhi firmate dai migliori truccatori italiani: Stefano Anselmo, Pablo, Paolo Pinna, Valeria Orlando, Silvia Gerzeli.



**MAKEUP step by step N. 2**  
€ 7,00  
21x29 cm, 82 pp  
10 proposte di trucco sposa. Un volume da collezione, non solo per chi pensa al matrimonio.



**MAKEUP step by step N. 3**  
€ 7,00  
21x29 cm, 82 pp  
Speciale trucco sposa, con 12 proposte trucco per il tuo giorno più bello.



**MAKEUP step by step N. 4**  
€ 4,90  
21x29 cm, 82 pp  
Speciale il trucco degli occhi. 23 make-up colourful e natural scelti per voi tra i migliori tutorial di *Trucco&bellezza*.



**MAKE UP PROFESSIONIST #2**  
€ 21,00 [www.ebellezza.it](http://www.ebellezza.it)

SCRIVERE IN STAMPATELLO LEGGIBILE

Mittente ( \*campi obbligatori ):

Nome\* \_\_\_\_\_  
 Cognome\* \_\_\_\_\_  
 Via \_\_\_\_\_ N° \_\_\_\_\_  
 Città \_\_\_\_\_  
 Provincia \_\_\_\_\_ C.A.P. \_\_\_\_\_  
 Telefono\* \_\_\_\_\_ / \_\_\_\_\_  
 E-mail\* \_\_\_\_\_

Desidero acquistare:

\_\_\_\_\_

\_\_\_\_\_

\_\_\_\_\_

\_\_\_\_\_

\_\_\_\_\_

Consegna a mezzo corriere

**Per ricevere direttamente a casa vostra gli articoli desiderati è sufficiente richiederli mediante:**

- Bonifico Bancario:** IBAN IT 04 D 05034 67171 000000005585  
Beneficiario: 33Com Srls (info tel. 377 169.31.06 - 0532 1716868)
- Contrassegno:** aggiungendo costo di contrassegno Euro 4,20 + spese di spedizione (vedi sotto)
- Carta di Credito**
- PayPal** : inviando il pagamento all'indirizzo e-mail [sales@33com.it](mailto:sales@33com.it)

**Invia questo coupon compilato a: [info@ebellezza.it](mailto:info@ebellezza.it)**

**SPESE DI SPEDIZIONE CORRIERE**

da aggiungere all'importo delle pubblicazioni ordinate):

- Euro 5,00** per ordini fino a 3 pubblicazioni
- Euro 6,80** da 4 a 9 pubblicazioni
- Euro 11,00** per oltre 9 pubblicazioni

**Tempi di consegna:** 4 giorni dal ricevimento del pagamento via mail o fax

Per info: 377 169.31.06

[info@ebellezza.it](mailto:info@ebellezza.it)

Prezzi validi sino al 31/12/2023. I tagliandi di ordine, pervenuti alla nostra redazione dopo questa data, potrebbero non essere considerati validi qualora i prezzi per il servizio richiesto siano aumentati. Per informazioni su prezzi e disponibilità dei libri, potete telefonarci al numero: 0532 1716868.  
**FOREIGN SHIPMENT:** Shipping costs (to be added to the cover price of the magazines and/or books) vary according to the destination country.

U&B 106

# ABBONATI ORA!

## unghie

&bellezza

### ABBONARSI È FACILE, SICURO E CONVENIENTE



**6 NUMERI CARTA** (Italia)  
€ 34,00



**6 NUMERI DIGITALI**  
€ 24,00



**6 NUMERI CARTA** (Italia) + **DIGITALE**  
€ 50,00

## COME ABBONARSI?



**ACQUISTA ONLINE**  
vai su: [shop.editorialecec.com](http://shop.editorialecec.com)  
o INQUADRA IL QR CODE

OPPURE scegli una delle altre modalità di acquisto:

- **Bonifico postale per l'Italia**  
IT08X0760101600000006383816
- **Bonifico bancario** per l'Italia intestato a  
EDITORIALE C&C banca INTESA SANPAOLO  
IT04K0306933480100000006694
- **Bonifico per l'estero** bic BCITITMM

Per i pagamenti con bonifico, è **necessario** inviare la ricevuta di pagamento tramite email all'indirizzo: [shop@editorialecec.com](mailto:shop@editorialecec.com) indicando anche i dati completi per l'invio.

**SERVIZIO CLIENTI**

**02 9048111** attivo da lunedì a venerdì dalle 9:00 alle 13:00  
[shop@editorialecec.com](mailto:shop@editorialecec.com)

La rivista è spedita con **PostaPremiumPress**: consegna in 3 giorni lavorativi





# COMBATTE RUGHE, MACCHIE E CICATRICI



# L U M A Q

Il trattamento alla bava di lumaca

Scopri di più su [lumaq.com](http://lumaq.com)



FIRENZE



# PIGMENTA®

UV LIQUID PIGMENT



*Scansiona  
e scopri tutto su  
Pigmenta!*

**ZERO**  
LIMATURA

**5 min.**  
RIMOZIONE  
A PETALO

**OLTRE**  
**14+**  
GIORNI

**NAILS FEEL GOOD**

Chiedi l'applicazione al tuo centro estetico.

[www.tnscosmetics.it](http://www.tnscosmetics.it)

Tecniwork S.p.A.