

ungghie

& bellezza

Cantoni Ticino: Fr. 11,80 - Spedizione Posta Premium Press LOMBARDA/00846/04.2020CONV - Distribuzione: Pieroni Distribuzione Srl (MI) - p.i.: 10 novembre 2023

NAiL TReND 2024

TEXTURE, EFFETTI
E COLORI DI INIZIO ANNO

TECNICA
PEACH FUZZ PANTONE®
SULLA MANICURE
REFILL CORRETTIVO
PASSO PASSO PER
SAN VALENTINO

**SPECIALE
FORMAZIONE**
I CORSI DA GENNAIO



FABY

euphoria
SPARKLE



www.fabynails.com

FABY
nails in Italy



chat with us on
WHATSAPP



U&B Rubriche

7 Editoriale

8 Agenda. Cosmoprof Bologna.
Trend, sinergie e networking

80 Nail advisor. Prodotti

98 Still colours. Lezioni di cioccolato

100 Still colours. Splendore giallo

101 Barbanera. Ricette di buonumore

108 Orosconails. Le stelle del nuovo anno

110 iNails. La gallery delle lettrici

115 Nails&Make up.

Scuole e accademie in Italia

U&B Nail Vogue

10 Street style. Extraordinary

U&B Nail School

18 L'artista. Oltre la decorazione

20 Start up. Buon compleanno Christin

22 Tecnica. Refill correttivo

24 Informazione corretta. Falsi miti

25 Pedicure. Sotto la superficie

74 Passo passo

U&B Nail Fashion

28 Accessori. Intramontabile eleganza

34 Collezioni. Nordic Frost

36 Alta moda. Di gran classe

42 Prêt-à-porter. Into the wild

48 Outdoor clothing. Vette di stile

56 Tendenze. L'età dell'oro



In copertina:
foto: Vito Luisi
stylist: Vincenzo
Maiorano
nails: Isabella
Delzotto
hair: Giuseppe
Scarangella
mua:
Jenny Bracco
modella:
Mariamichela Sarcinelli
direzione creativa:
Luisi Adv





42

- 60** Collezioni. The dark side of nail art
- 62** Color of the Year. Princess Peach
- 66** Trend. L'anno che verrà
- 72** Tendenze. Un caldo abbraccio

U&B Speciale Formazione

- 82** Formazione certificata
- 83** Carriere di successo
- 84** L'Accademia dei sogni
- 85** Il percorso accademico 2024

U&B Attualità

- 70** Eventi. #Nonilsolitocampus
- 87** Formazione. We are Magnetic
- 90** Iniziative. Uno smalto per fare la differenza
- 91** Competizioni. International Nail Cup 2024
- 92** Aestetica Nails Challenge. Il trionfo della creatività

U&B iProfessional

- 26** Attrezzature. Igiene e sicurezza nel mondo nail
- 86** Best Nails. Talent Show 2024
- 102** Carriere. Il tuo salone chiavi in mano

U&B Trucco&Bellezza

- 99** L'esperto. Switch your lipstick
- 104** Total look. La magia dell'inverno
- 106** PMU. Beauty strategy



48



56



76

COSMOPROF

WORLDWIDE BOLOGNA

•
**LA FIERA LEADER
MONDIALE PER L'INTERA
INDUSTRIA DELLA
COSMETICA E DELLA
BELLEZZA PROFESSIONALE**

•
BOLOGNA
QUARTIERE FIERISTICO

•
21 - 23 MARZO 2024

•
COSMOPACK

•
COSMO PERFUMERY &
COSMETICS

•
NEW! 21 - 24 MARZO 2024

•
COSMO HAIR & NAIL &
BEAUTY SALON

•
COSMOPROF.COM

Organizzato da
BolognaFiere Cosmoprof S.p.a.
info@cosmoprof.it

Heads Collective

Un evento di



In collaborazione con



Con il supporto di

madeinitaly.gov.it



Ministero degli Affari Esteri
e della Cooperazione Internazionale





A new world for beauty

Bologna, Hong Kong,
Las Vegas, Mumbai,
Bangkok, Miami

PARTECIPA AL

Campus Musa


Agnese Zaccardi



Naomi Aceto



Nina Uspehova



Sergey Lavrukhin



Iris Cappiello

DAL 24 AL 28 APRILE

E VINCI IL TUO

MUSA STORE

INFO: assistenza@musanails.it
Tel. 081 9225729

MUSANAILS.COM



M Ū S A

TI ASPETTIAMO AL
COSMOPROF
DAL 21 AL 24 MARZO
PAD 26 STAND E7

Anno XX - N. 107 - bimestrale
gennaio / febbraio 2024

Reg. Trib. Fe reg. n. 11/05 del 05/10/05
Iscritto al ROC con il n. 20652

Direttore responsabile: Daniele Cafieri

Direttore editoriale: Stefano Trentini

Editing: 33com
tel. 0532 1716868

Coordinamento redazionale: Marco Pirani
mpirani@33com.it

Progetto grafico e impaginazione:
Gianni Dall'Oso

Redazione: Sofia Martini, Maya Merlino, Federica Tarroni

Fotografi di questo numero:

Archivio U&B, Adele Erica Barillaro, Anna De Francesco, Argo Service, Alessia Cambria, Alessia Zizzi, Antonella Castrovilli, Barbanera, Bio Sculpure, Cesare Colognesi, Clarissa Cosmetics, ClaveClub, Cosmoprof WorldWide, Crazy, Crystal Nails Italia, Desigual (Xterna Yeste), Paola Fusco, Gabriele Principato, Elena Galazyuk, EriiNails, Erika Glauca, Gabriela Damian, Gattinoni Borse, Gloria Lago, Faby Line, Federica Rossi, FeetCalm Cosmetics, Faliero Sarti, Katia Fornaroli, Kety Filetti, La Jolie, Ladybird house, Ilaria Lazzaro, Maison Esthétique, Sergio Mascheroni, Marianna Pellizzari, Marianna Toscano, Max Salani, Meg Nails, Monia Elisei, Micaela Pandullo, Morina, Musa Nails, My Beauty Academy, My Lamination, Nails Company Italia, Palmira Alessandrini, Pantone®, Sara Rigoni, Serena Di Girolamo, Serena Di Palma, Silvia Petracchini, Stefano Cicala, Roberto Rigillo, Sonia Sciarrone, Stefano Trevisol, Tecniwork, Valentina Nigro, Veronica Rigotto, Vito Luisi.

© Pixabay.com: p. 25 JerzyGorecki; p. 66 Rottonara; p. 68 Simisit; p. 82 Geralt; p. 86 stockSnap

Pubblicità:

Editoriale C&C S.r.L.

Segreteria Commerciale: Emanuela Boni
e.boni@editorialecec.com - tel +39 02 90481153

Commerciale:

Monica Stefanini
e-mail: adv@unghiebellzza.it - tel 333 4061926
Maria Luisa Aleotti

e-mail: laleotti@editorialecec.com - tel 0532 1716868

Editore:



Editoriale C&C S.r.L.
Via Molise, 3 - Locate Triulzi (MI) Italia
tel +39 02 9048111 - fax +39 02 90481120
info@editorialecec.com

Direttore generale: Sergio Cariati
Direttore digital & IT: Manuel Infanti
Controllo produzione: Michela Clerici

Informativa Reg UE 679/2016. La società Editoriale C&C, Titolare del trattamento, tratta i dati personali per finalità editoriali conformemente alla disciplina di cui al succitato Reg. UE 679/2016. Ciascun interessato può esercitare i diritti ai sensi del capo III del Reg. UE 679/2016 (artt. 12-23) rivolgendosi al Titolare all'indirizzo Via Molise 3, Locate di Triulzi 20085 (MI) o alla e-mail editorialecec@pecert.it. I dati potranno essere trattati da incaricati designati dal titolare e da soggetti esterni che concorrono allo svolgimento del servizio. Il consenso al trattamento dei Suoi dati per comunicazioni commerciali è facoltativo e l'eventuale negazione non comporta alcuna conseguenza.

Stampa: VELA WEB Srl
Via Copernico, 8
20082 Binasco (MI), Italia

Distributore (Italia): Pieroni Distribuzione S.r.l.
via Carlo Cazzaniga 19 - 20132 Milano

International distribution:
www.pineapple-media.com

Abbonamenti:
e-mail: shop@editorialecec.com
Tel. +39 02 9048111
da lunedì a venerdì dalle 9.00 alle 13.00

Arretrati: e-mail: info@ebellezza.it
Tel. 377 1693106 - 0532 1716868
www.ebellezza.it

© 2024 - Tutti i diritti riservati - All rights reserved
Testi, fotografie, illustrazioni e grafica non possono in alcun modo essere riprodotte né diffuse con qualsiasi mezzo

ISSN 1826-9273



foto: Daniele Spinoso - arred: Simon Frederik (Mantova)

Largo all'avanguardia

In ogni attività commerciale che prevede il contatto diretto con i propri clienti, l'ambiente in cui questi vengono ospitati ha un impatto rilevante. E questo vale anche per i saloni dove si eseguono trattamenti di manicure e nail art. Il luogo, infatti, può contribuire a rendere l'insieme una bella esperienza o, viceversa, sminuire il risultato di quello che magari è stato un ottimo lavoro dal punto di vista tecnico o artistico.

Anche in un ristorante possiamo mangiare bene o meno bene, ma sappiamo tutti che la nostra scelta spesso è determinata dalla location o, più semplicemente, dall'ambiente, dall'accoglienza e dall'esperienza che vivremo. Ecco perché c'è sempre più attenzione alla creazione degli spazi indoor e una diffusa tendenza di rinnovare frequentemente i locali commerciali, spesso ri-arredati con nuovi linguaggi estetici.

Certo, si tratta di investimenti anche importanti, ma a volte può bastare una spesa contenuta per fare colpo.

Per esempio, una delle tendenze all'avanguardia è quella di ricreare locali che rievocano gli anni '50 o '60. Basta un uso attento della carta da parati ideale e pochi mobili e complementi d'arredo di modernariato per forgiare un ambiente suggestivo e al tempo stesso attuale (potete trovare alcune idee nel servizio a pagina 66). Farete colpo! Per qualche anno... fino al prossimo rinnovamento.

Stefano Trentini, direttore editoriale



TREND, SINERGIE E NETWORKING

Tutte le novità della 55^a edizione di Cosmoprof Bologna, in calendario dal 21 al 24 marzo. Domenica, nel Pad. 36, tavola rotonda dedicata alla comunicazione nel mondo delle unghie

Networking con una community internazionale di oltre 500.000 stakeholder da più di 190 paesi, sviluppo di sinergie, anteprima esclusiva di nuovi trend e innovazioni, contenuti formativi personalizzati e strumenti di match-making tailor-made per ogni necessità di business: questo è Cosmoprof Worldwide Bologna.

Giunta alla 55^a edizione, la manifestazione di riferimento mondiale per aziende e operatori dell'industria cosmetica continua a essere un caleidoscopio unico al mondo per scoprire come si sta trasformando il settore.

Date e partnership

La fiera si svolgerà da giovedì 21 a domenica 24 marzo 2024, con l'apertura in contemporanea

di tutti i saloni da giovedì 21 marzo. Cosmopack, dedicato alla supply chain, e Cosmo Perfumery & Cosmetics, salone che ospita aziende e operatori retail per il comparto Profumeria e Cosmesi, saranno operativi per tre giorni fino a sabato 23 marzo. Il canale professionale di Cosmo Hair, Nail & Beauty Salon aprirà giovedì 21, ottimizzando le attività di networking e gli scambi

commerciali con gli altri comparti, e chiuderà domenica 24 marzo. Il nuovo format riflette la crescente combinazione tra canali distributivi, e ha ottenuto rapido consenso tra aziende e operatori da tutto il mondo. La campagna di vendita degli spazi espositivi ha registrato notevole successo, con aziende da 61 paesi già confermate. Cosmoprof Worldwide Bologna potrà contare sulla collaborazione con Cosmetics Italia – Associazione nazionale imprese cosmetiche. A favorire lo sviluppo della manifestazione a livello globale, il supporto del Ministero degli Affari Esteri e della Cooperazione Internazionale e di ICE - Agenzia per la promozione all'estero e l'internazionalizzazione delle imprese italiane. Per l'edizione di marzo 2024, grazie al supporto degli uffici ICE all'estero, sarà presente a Bologna una delegazione

di buyer da oltre 47 paesi, con particolare attenzione ai mercati emergenti. Inoltre, Cosmoprof Worldwide Bologna metterà a disposizione, anche per l'edizione 2024, i pullman gratuiti per estetiste e acconciatori aderenti alle associazioni di categoria CNA - Confederazione Nazionale dell'Artigianato e della Piccola e Media Impresa e Confartigianato. Verranno inoltre attivate discount card per l'accesso in fiera a una tariffa scontata, anche agli associati che non usufruiranno del servizio pullman.

Contenuti e approfondimenti

L'edizione 2024 si preannuncia ricca di contenuti, studiati per rispondere alle esigenze di tutti gli operatori, consentendo loro di cogliere appieno la ricchezza dell'offerta espositiva e di

immergersi nelle suggestioni e nelle tendenze da tutto il mondo. Al canale dell'estetica professionale saranno dedicati una serie di appuntamenti di approfondimento, con le sessioni di Cosmo Onstage, il palco dedicato alle novità nel panorama beauty professionale, e per estetiste e operatori wellness, da non perdere il 3° appuntamento con World Massage Meeting che, attraverso narrazioni e dimostrazioni pratiche, porterà a Bologna trattamenti e novità con i massimi esperti del comparto.

News dal mondo nail

Per quanto riguarda il mondo nail, anche per la prossima edizione, Cosmoprof ha scelto di avvalersi del supporto di *Unghie&bellezza* come partner fondamentale per la creazione di contenuti di approfondimento dedicati

Biglietteria SCONTI FINO AL 29 FEBBRAIO

Per agevolare la presenza degli operatori e facilitare l'organizzazione della visita, la biglietteria online è già attiva e consente l'acquisto del proprio titolo d'ingresso a tariffa ridotta fino al 29 febbraio 2024.



ai professionisti del settore. Grazie alla sua autorevolezza come media partner e alla sua profonda conoscenza del comparto nail italiano, domenica 24 marzo all'interno del padiglione 36, in dialogo diretto con la community, *Unghie&bellezza* modererà una tavola rotonda dedicata al ruolo chiave che la comunicazione riveste nel mondo del nail. Oggi, più che mai, è fondamentale comunicare bene la professione e la professionalità, per superare luoghi comuni e fake news, e

indirizzare correttamente le persone verso i giusti metodi, le giuste regole, i giusti corsi di formazione. Attraverso una visione istituzionale, verranno svelate le prospettive future dell'Onicotecnica, proiettandoci verso un orizzonte di crescita professionale e il riconoscimento del ruolo, comprendendo come tutelarci dalla disinformazione a favore di un know-how coerente e vincente. Una comunicazione trasparente, oltre i colori e le forme della manicure. ■

INFORMAZIONI

Per informazioni e aggiornamenti, visita il sito www.cosmoprof.com, registrati per ricevere le novità e segui i canali social della manifestazione.

Desigual celebra la bellezza della diversità con la campagna FW23. Una filosofia improntata all'unicità di ogni persona, contro tutte le etichette e le classificazioni. Abbiamo chiesto a Crystal Nails Italia di interpretare la collezione con design straordinari e manicure ribelli...

Extraordinary

In un mondo che tende a etichettare, classificare e incasellare, Desigual rifiuta l'idea di dover scegliere sempre la stessa strada. "Crediamo nella bellezza della diversità, nella magia dell'in-

dividualità e nel potere dello straordinario. Ci ribelliamo all'uniformità, e osiamo essere diversi: questa è la nostra filosofia dal 1984". Con queste parole, Desigual ha presentato la collezione FW



← DANCE IN THE PINK FOG

di **Mattia Tafuro**, International Master Educator

Livello di difficoltà: medio-basso. Un lavoro da salone, portabile ma allo stesso tempo dallo spirito un po' rock, ideale per marcare le nuove tendenze.

"Ho eseguito una mandorla classica in acrilico *Cover Pink*, materiale adatto a coloro che amano azzardare con forme più lunghe, comunque molto resistenti. Dopo la limatura della struttura ho utilizzato il colore semipermanente 007 della linea Sens, un nero assoluto, impenetrabile e compatto. Su questo sfondo ho applicato *WaterPro Clear*, che mi ha agevolato nel realizzare un effetto fumo, e con il bianco 3 Step 78 ho eseguito la nail art.

Ho deciso di riprendere i colori della pelliccia applicando sulle zone bianche appena polimerizzate, i pigmenti puri in polvere, nei colori fucsia e blu. Per dare un tocco di brillantezza ho aggiunto flakes *Deluxe #1* della linea Sens Crystal Nails e ho successivamente sigillato con *Top Cool Gel Original*, effetto bagnato super lucido e senza disperse".



GEORGIA PALMER

Modella per marche di prestigio e DJ ai *fashion party* più esclusivi, la britannica Georgia Palmer è uno dei nomi imprescindibili del settore. Ha dichiarato di ispirarsi alla comunità che pratica *voguing*, alla danza contemporanea, al mondo *rave*... Infatti, Palmer è una stretta collaboratrice dell'iconica stilista Betsy Johnson.



2023, per celebrare *“ciò che è unico ed eccezionale, poiché crediamo che ogni persona abbia dentro di sé un potenziale straordinario”*. Un manifesto sociale oltre la collezione

Look audaci, colori decisi

Combinazioni audaci di stampe e trame, sovrapposizioni, colori decisi - smeraldo, ruggine, celeste, rosa - insieme alle tonalità essenziali della stagione - nero, terracotta, cachi -. Vestiti come grandi protagonisti; cappotti, piumini e trench come articoli statement; e accessori marchio della casa, come stivali, gioielli della collezione Desigual x Zalio, borse multitasche in pelle certificata o le iconiche Voyager in fibre più sostenibili nelle loro molteplici forme.

Nef e Palmer, le testimonial della campagna, esprimono tutto il loro carisma e il loro atteggiamento positivo in ognuna delle immagini. La presenza di queste due figure cattura l'essenza del marchio e trasmette un messaggio di empowerment e unicità. La collaborazione tra Hari Nef, Georgia Palmer e Desigual



↑ URBAN JUNGLE

di **Stefania Vincenzi**,

Absolute Master

Educator:

Livello di difficoltà:

medio-facile.

Tempo: 1h 30'

“Una forma ovale, arrotondata e gentile, dalla lunghezza contenuta, lascia spazio a una nail art decisa, caratterizzata dai forti contrasti. I due colori, intensi e vivaci, si fanno protagonisti indiscussi di questo set grintoso, che esprime con chiarezza una forte personalità. Pur senza rinunciare alla praticità di una lunghezza appena accennata. La struttura è realizzata in *AcrylGel Xtreme Fusion - Cover Pink*, su unghie naturali. *Royal Gel R197* per il monocolor verde, sigillato con top *Mattever*.

Per la nail art Tortoise ho miscelato il *Royal Gel R194* con *Top Cool*, per ottenere un arancione effetto “glassy”; sul quale ho realizzato le macchie con *R88* e *R90*.

Ho terminato con la polvere acrilica *Clear* sulla fascia verde, per conferirle un effetto opaco e in leggero rilievo; e uno Swarovski della Summer Boho Collection”.

Street style

**LIFE IS TOO
SHORT TO BE
ORDINARY:
EXTRAORDINARY**



Step 01. Preparare la lamina deidratando con *Nail Prep* e applicando *Primer Acid Free* e *Compact Base* in uno strato sottile.



Step 02. Scegliere la misura corretta della *Reverse Tip Square* in balance point.



Step 03. Applicare all'interno della tip una corretta quantità di *Xtreme Fusion Acrylgel* nella nuova colorazione *Greige*.



Step 04. Appoggiare la Tip sulla lamina e polimerizzare con l'aiuto della nuova lampada *No Limit*, specifica per questa tecnica.




Step 05. Rimuovere la Tip e controllare il risultato sia in zona cuticolare che sotto il margine libero.



Step 06. Opacizzare la superficie con *Buffer Anima Rosa* e regolare il bordo libero con *Lima Wooden*.

← CRAZY POWDER

di **Irene Merlo**, *Elite Master Educator*
Nail art con tecnica Reverse ed effetto lucido-opaco, livello di difficoltà medio.
"Ispirata dal dinamismo di questo look, ho proposto un lavoro veloce, grazie alla tecnica Reverse che sta spopolando e che mi permette di realizzare ricostruzioni perfette in metà tempo. Ho scelto le *Reverse Tip Square* in *Balance Point*, realizzando una forma corta e arrotondata, che amo molto portare. Inoltre, il colore *Greige* per la struttura mi permetterà di ottenere una superficie naturalissima quando realizzerò il refill, dandomi massima libertà di scelta per la prossima volta. La nail art è stata realizzata abbinando il nerissimo *Sens 007* agli *Ombre Spray* nei colori metallizzati, presentati da *Crystal Nails* per l'autunno-inverno 23/24. Ho alternato alcune superfici pulite, lucidate a specchio con *Top Cool 4Dark* (senza filtri, specifico per non alterare il nero) a questo effetto opaco, quasi polveroso, appunto, realizzato con gli *Ombre Spray* poi sigillati con *Mattever Top*. Qualcosa di facile, per tutti i giorni, per un look pratico e d'effetto".



Step 07. Applicare il nero 007 di Sens by Crystal Nails in due strati sottili e polimerizzare per 30 secondi ciascuno.

Step 08. Su uno strato sottile ancora non polimerizzato di *Compact Base Clear* applicare in successione diversi colori di *Ombre Spray* metallizzati (numeri 11-12-13-14) creando un effetto astratto. Dopo la polimerizzazione chiudere con *Mattever*.



HARI NEF

Questo 2023 la poliedrica modella e attrice Hari Nef non solo è diventata una delle bambole del film "Barbie" di Greta Gerwig, ma è anche protagonista della campagna FW23 di Desigual. Oltre alla sua carriera di attrice (possiamo vederla nella serie di HBO, "The Idol"), Hari Nef ha lavorato con rinomati brand di moda, dimostrando la sua versatilità creativa.



DESIGUAL

Desigual nasce a Barcellona nel 1984. Si caratterizza per la singolarità delle sue creazioni, pensate per portare positività e autenticità a migliaia di persone che cercano di esprimere la migliore versione di se stesse.



↑ JUNGLE BEAT

di **Micaela Lombardia**,

International Master Educator

Difficoltà: media. Questo nail design prende ispirazione dallo stile animalier e dai toni caldi dell'outfit.

"Ho scelto una mandorla classica, sintesi di eleganza e femminilità, perfettamente adattabile a qualsiasi stile. La struttura è in gel *Xtreme Clear*, mentre il letto ungueale è stato modellato con *Acrylgel Xtreme Fusion Cover Rose*. In zona french ho realizzato un effetto maculato con il *Royal 88* (caffè) e il *Royal 194* (arancio), ispirandomi al look safari dell'abito. Infine, ho impreziosito la nail art inserendo Swarovski e microsferi che richiamano gli accessori dell'outfit".



è il risultato di una visione creativa condivisa e di una scommessa decisa per l'autenticità. La campagna, che si concentra sul concetto "Extraordinary", cerca di trasmettere la bellezza della diversità, la magia dell'individualità e il potere della singolarità. Si tratta di una celebrazione dell'unicità e dell'eccellenza, poiché ogni persona ha dentro di sé un potenziale straordinario. ■

Crystal Nails®

*“Accendi la passione
a San Valentino
con Crystalnails”*



NAIL EVOLUTION SRL

VIA NOALESE, 45 / ZERO BRANCO (TV)

TEL: 0422/1942106 / www.wearecrystalnails.it

WEBSHOP: WWW.CRYSTALNAILS.IT



OLTRE LA DeCORAZIONE

I gioielli di Roberta Visentin (Ro.Vi.) sono un condensato di ispirazione e tecnica. Dipinti rigorosamente a mano, assumono un affascinante aspetto “fuori dal tempo”

Roberta Visentin, un'anima creativa dalle molteplici sfaccettature, va oltre la definizione di “decoratrice”. Con una solida formazione artistica alle spalle, si esprime attraverso la pittura, il restauro di mobili e l'arredamento d'interni,

ma è nel mondo dei monili che si distingue. Firmati con l'acronimo Ro.Vi. (Roberta Visentin), i suoi gioielli, nati da una passione innata, hanno conquistato non solo chi li indossa, ma anche un pubblico sempre più ampio grazie al passaparola che si è diffuso ben oltre i confini nazionali.

Nella sua dimora, situata nella suggestiva provincia di Ferrara, ogni dettaglio porta la sua firma artistica. Roberta si considera un'artigiana nel vero senso della parola, creando personalmente ogni pezzo partendo da originali fregi o soggetti, spesso ispirandosi a modelli del passato. La sua

abilità consiste nel dipingere e decorare a mano, curando ogni dettaglio con la massima precisione. La sua passione si riflette anche nella “Collezione storica”, pensata per gli amanti delle rievocazioni. Oltre a trarre ispirazione da quadri antichi, Roberta crea gioielli su misura da abbinare



Sfarzosa manicure con Easy&Fast



Leonarda Santoro ha iniziato la sua carriera di onicotecnica nel 2016. Nel 2023 ha perfezionato la sua formazione con Antonella Castrovilli imparando il metodo Easy&Fast. Oggi lavora in un centro estetico e prosegue la sua crescita personale per diventare docente. "Volevo una nail art sfarzosa, allo stesso tempo raffinata. Mi sono ispirata allo stile barocco dell'artigiano, facendo risaltare l'oro e riproducendo le rose. L'allungamento dell'unghia è effettuato con dual form Easy&Fast, per nail art ho adottato la tecnica acquerello e foglia oro".

ai tessuti utilizzati per gli abiti d'epoca. Nel processo creativo, Roberta applica varie tecniche di decoro, conferendo un aspetto antico ai manufatti. La scelta accurata dei materiali, con una predilezione

per quelli naturali accostati a pietre dure, perle, cristalli e minuteria metallica, mira a ottenere un effetto finale armonico. Ogni creazione di Roberta rivela una profonda dedizione e un amore appassionato per l'arte. ■

ACQUERELLO E MONILI

Pietre dure, perle, cristalli e minuteria metallica: per i suoi monili Roberta utilizza solo i materiali naturali. "Anche per i monili uso in prevalenza colori all'acqua e pigmenti naturali. E mi piace sperimentare tutte le tecniche" – racconta.



COORDINATE

Studio e laboratorio: Baura (FE)
Email: robertavisentin67@gmail.com
@monili_ro.vi / @ro.vi_homedecor



BUON COMPLEANNO CHRISTIN

Il giovane marchio ha spento a ottobre 2023 la sua prima candelina. Punti fermi del brand: una linea essenziale di prodotti studiati per il salone e un occhio di riguardo per la formazione di nuovi docenti



seguendo le orme del suo mentore Marco Bonvicini, ha già ottenuto con il suo brand un grande successo. Una linea essenziale studiata per le necessità del salone e per le competizioni con gel, acrigel, gel painting e semipermanenti di ultima generazione e di altissima qualità a prezzi competitivi. Il marchio ha quindi conquistato il settore della formazione, costruendo un gruppo di docenti di grande esperienza d'aula e bravura: Ilaria Monaco (Roma), Martina Timpani (Roma), Vanessa Grossi (Rieti), Simona Stallone (Formello), Francesca Bellissima (Roma), Chiara Ogis (Subiaco), Dina Hulpe (Genova), Laura D'Andrea (Cagliari), Elisa Micai (Ferrara), Valentina Tomaselli (Palermo), Luca Piangerelli (Marino) e i giudici internazionali Barbara Vespa (Svizzera), Tamara Costorino (Varese) e Dorian Greco (Cosenza). A fine dicembre Christin ha accolto cinque nuove trainer, che hanno superato il primo percorso Road to Trainer, andato subito sold out. Si tratta di Chiara Ciufolini (Formello), Francesca Orati (Tivoli) e delle prime tre classificate al Reality Nails Italia: Nadia Carrieri (Taranto), Corina Raileanu (Pomezia) e Pamela Spina (Ostia). La formazione Christin ha inoltre ideato due percorsi Master, uno in partenza in Sardegna, a gennaio 2024, presso l'accademia Beauty House di Alex Sciarra, in collaborazione con il distributore docente Laura D'Andrea, e uno a Marino, con avvio previsto a febbraio. ■

CONTATTI

 Christin Anzilotti
 @anzilottichristin



In alto, da sinistra, Ilaria Monaco, Martina Timpani, Francesca Bellissima, Valentina Tomaselli, Luca Piangerelli. Al centro, Christin Anzilotti. In basso, da sinistra, Chiara Ogis, Simona Stallone e Vanessa Grossi.

Bio

CHRISTIN ANZILOTTI

Christin Anzilotti nasce a Roma nel 1983. Master trainer di fama internazionale, pluricampionessa in numerose competizioni (Genova, Roma, Valencia, Madrid, Torino, Alessandria d'Egitto, solo per citarne alcune) e giudice Inja, Christin è inoltre formatrice di team aziendali e ha lanciato recentemente il proprio marchio, insieme alla DoctorNails Mba. Imprenditrice di successo a 360°, opera a Marino (Roma) con il suo salone e in tutta Italia come docente.

Il brand creato da Christin Anzilotti, in collaborazione con lo storico marchio DoctorNails Mba, ha festeggiato il suo primo anno di età lo scorso ottobre, con un servizio fotografico che ha coinvolto alcuni Master dell'azienda. La fondatrice, giudice INJA, docente a livello internazionale, già vincitrice di numerose competizioni nazionali e internazionali,

Christin
NAIL PRODUCTS



is a Christin Anzilotti & Doctornails MBA project

IMMOBILE

Camouflage Collection



UN NUOVO CONCETTO DI ALTA DENSITA'

Zer^o Gravity

DISPONIBILE IN 4 COLORAZIONI DI CAMOUFLAGE



IMMOBILE TOP
CHI001



IMMOBILE PESCA
CHI002



IMMOBILE BABY
CHI003



IMMOBILE STAR
CHI004

DALLA RICERCA DOCTORNAILS MBA IN COLLABORAZIONE CON LA MASTER TRAINER CHRISTIN ANZILOTTI
LA RIVOLUZIONARIA LINEA DI CAMOUFLAGE

REFILL CORRETTIVO

Ripristinare l'architettura corretta dell'unghia è un servizio importante che un salone di bellezza deve assicurare alle clienti. In questo articolo, approfondiamo le regole da seguire in caso di ricrescita della lamina verso l'alto

Oggi in salone è quanto mai necessario saper effettuare un refill correttivo, perché per le clienti rappresenta un servizio indispensabile e prezioso. Attraverso questa operazione, infatti, l'operatrice ripristina l'architettura originaria dell'unghia, riportandola alla condizione precedente la prima ricostruzione, in funzione della nuova forma che verrà modellata.

Ma come sappiamo bene, non tutte le unghie sono uguali e per ogni tipologia è bene seguire determinate regole. In caso di lamine che tendono a svilupparsi all'ingiù, il refill deve seguire un iter partico-

lare, diverso dalle unghie che crescono verso l'alto, come nel caso di queste pagine.

Foto 1 e 2

Rimuovere con la fresa o la lima il colore ed eventuali sollevamenti. Attenzione: limare il minimo indispensabile di struttura (si può usare la punta *Carbid Safety Bit medium* di Magnetic o lima *Grigia 100/180 greet*).

Foto 3

Rimuovere con la fresa l'unghia naturale da sotto, facendo molta attenzione a non toccare l'iponichio con la punta. Utilizzare la punta *Expert Bit* di Magnetic con la punta sottile di metallo, per

poter entrare più in profondità senza toccare la pelle.

Foto 4, 5 e 6

Riempire sotto l'unghia con *Acrigel Powergel* di Magnetic, creando uno spessore sia sulla punta che sui lati sotto l'unghia. Polimerizzare 60 secondi in lampada LED. Applicare *Acrigel* anche in superficie normalmente come per il ritocco. Polimerizzare 60 secondi in lampada LED.

Foto 7


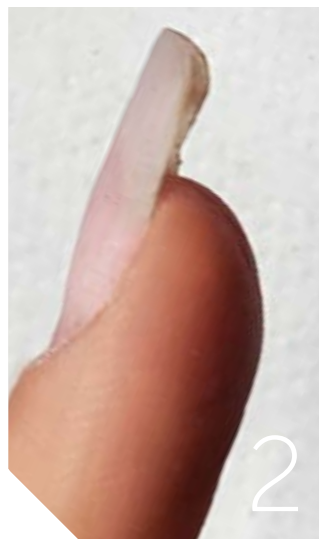

Effettuare la limatura in superficie, abbassando la punta. Rimuovere con la fresa l'eccesso sotto le unghie. Utilizzare la punta *Expert Bit* di Magnetic. Pulire le

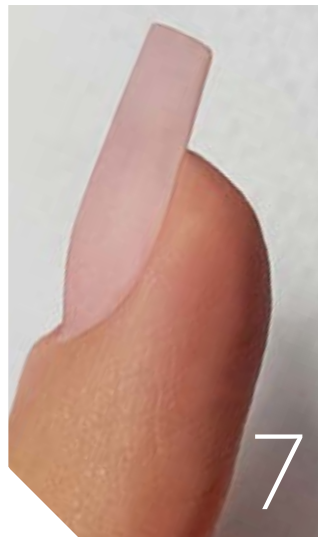
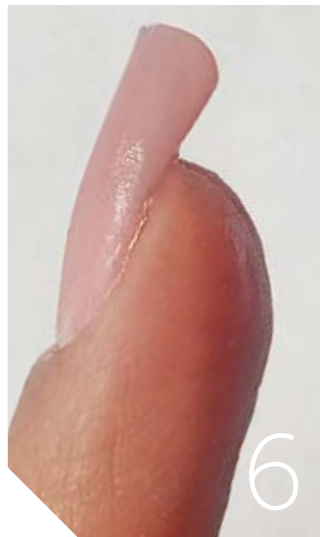
unghie col pad e *Cleanser* e applicare il top senza dispersione *Supreme Finish Improved* di Magnetic. Polimerizzare 60 secondi in lampada LED. ■



ATTENZIONE

Questa tecnica si può realizzare se le unghie della cliente hanno un margine distale medio/lungo. Invece, sulle unghie molto corte, questa tecnica non è adatta.







FALSi MITI

Luoghi comuni, narrazioni scorrette, credenze popolari. Nel mondo nail sono diffuse alcune inesattezze che un professionista deve riconoscere

Sapevi che... molte delle cose che senti raccontare sulle unghie non sono affatto vere? Sfatiamo una volta e per tutte i falsi miti del mondo delle unghie e della ricostruzione.

#1 UNGHIE CHE RESPIRANO

La lamina ungueale non è dotata di pori come la pelle, ma è composta da cheratina. Non assorbe dunque ossigeno

dall'esterno, ma viene nutrita dal flusso sanguigno della matrice e del letto ungueale. Senza aria e dunque senza ossigeno dall'esterno le unghie continuerebbero a crescere senza problemi!

#2 CARENZA DI CALCIO

Le macchie bianche che spesso si notano sulla lamina ungueale sono solitamente indicate come mancanza di calcio... ma la verità è che si tratta di un trauma subito

dall'unghia che ha fatto "spostare" le cellule di cheratina, creando delle vere e proprie cavità nello strato di sostanza cornea dell'unghia che si presentano come piccole macchie bianche.

#3 + SPESSORE + RESISTENZA

Non sempre è necessaria la creazione di uno spessore considerevole affinché l'unghia ricostruita risulti super resistente, dipende dalla

lunghezza del bordo libero. Semplici coperture, per esempio, non hanno bisogno di spessore, perché questo è necessario nel caso in cui l'unghia necessiti di equilibrio in lunghezza, così da bilanciarsi correttamente.

#4 PAUSA TRA TRATTAMENTI

In un trattamento eseguito con tutte le accortezze del caso, l'unghia sottostante resterà esattamente com'era prima. Non serve una pausa affinché si rigeneri prima di una nuova ricostruzione, tranne nel caso in cui, per un errore in fase di lavoro o per cattive abitudini della cliente, la lamina si sollevi o sia strappata via. In questo caso occorre attendere un ciclo completo di ricrescita dell'unghia, affinché questa recuperi il suo precedente status. ■



La micosi delle unghie (onicomicosi) è l'infezione dovuta alla presenza di particolari funghi. Può manifestarsi in fase iniziale con una piccola macchia bianca, per poi aumentare diventando di colore giallo-marrone, fino a determinare la perdita dell'unghia. Provocata da agenti patogeni, gradualmente l'unghia si ispessisce, si deforma e si sbriciola emanando un cattivo odore. Le unghie dei piedi sono più colpite rispetto a quelle delle mani, perché nelle scarpe l'ambiente caldo e umido favorisce la proliferazione batterica. Le onicomicosi non capitano per caso, ma sono conseguenza di traumi esterni causati da scarpe strette o inadatte oppure a seguito dell'attività sportiva, perché gli spogliatoi caldi e umidi favoriscono la proliferazione delle micosi. Nei casi più gravi la cura è di esclusiva competenza medica. Feetcalm, con le sue formule innovative, altamente funzionali e concentrate, rende sicura e rapida la risoluzione dei problemi di micosi senza utilizzare attivi medicali. Il centro estetico gioca un ruolo fondamentale nella prevenzione; è importante sensibilizzare

ONICOMICOSI, CHE FARE?

È possibile trattare o prevenire a casa la comparsa dei funghi, con prodotti specifici. Feetcalm contiene solo attivi naturali concentrati e non farmacologici che rendono sicura e rapida la risoluzione del problema

il cliente a una corretta igiene di mani e piedi. A questo proposito, Feetcalm consiglia:

- tenere le unghie corte, curate e pulite;
- indossare calze che permettano ai piedi di respirare, cambiandole spesso;
- non camminare a piedi nudi negli spogliatoi e nelle docce di palestre, piscine e così via;
- non tagliare in modo eccessivo (fai-da-te) la pelle intorno alle unghie, perché così si facilita l'accesso dei germi;
- mai nascondere i funghi con smalti a laccatura tradizionale, smalti semipermanenti e gel perché potrebbe peggiorare la situazione (i prodotti applicati trattengono l'umidità, favorendo la proliferazione batterica - micetica). ■



Prodotti

Feetcalm ha la soluzione sicura per il centro estetico, contiene solo attivi naturali e non attivi farmacologici che sono riservati alla categoria medica

	Descrizione	Come si usa
<i>Sos Mousse riparatrice</i>	Formulata per lenire il prurito, la sensazione di bruciore e i tagli presenti tra le dita. La sinergia purificante dell'olio essenziale dell'albero del tea, il timo, i chiodi di garofano, il pantenolo, l'urea e l'olio di oliva aiutano a mantenere morbida la pelle. La struttura in mousse facilita l'immediato assorbimento, rendendola il prodotto ideale per prevenire le infezioni fungine.	Applicare due volte al giorno su tutto il piede o mano soprattutto attorno alle dita.
<i>Sos Riparatore unghie in spray</i>	Formulato per proteggere e rigenerare le unghie disidratate e macchiate. Una sinergia di oli essenziali atti a ripristinare, rinforzare l'unghia danneggiata. Adatto per le unghie di mani e piedi, allevia prurito e arrossamento.	Applicare due volte al giorno, su pelle asciutta e pulita su tutta l'unghia (sopra e sotto). Per un migliore risultato alternare lo spray con l'ampolla Ultra Repair 30% di urea che contrasta la formazione dei microrganismi, migliorando l'assorbimento dei principi attivi.



Igiene e sicurezza costituiscono due pilastri fondamentali per tutte le professioni nel settore beauty. Ogni salone di bellezza rispettabile deve avvalersi di protocolli e strumenti idonei a proteggere sia gli operatori che i clienti. Ne abbiamo discusso con Alessandro Conidi, presidente di Claveclub, distributore ufficiale di Enbio in Italia.

“Nel contesto dei centri estetici, le regole più importanti da seguire riguardano la prevenzione e la formazione continua. È essenziale tutelare il proprio lavoro e i propri clienti, aderendo alle dovute norme igieniche e sanitarie. Mantenersi sempre aggiornati sulle normative vigenti e adottare i metodi di sterilizzazione più avanzati sono pratiche indispensabili. Dotarsi di un'autoclave, ad esempio, comunica sicurezza e professionalità, ed è la soluzione ideale per soddisfare le esigenze di una clientela sempre più esigente”. Alessandro Conidi continua: “Il modello Enbio S Beauty rappresenta un dispositivo per la sterilizzazione rapida degli strumenti, dotato della tecnologia più avanzata (classe B) e offre

IGIENE E SICUREZZA NEL MONDO NAIL

L'importanza dei protocolli igienici e della sterilizzazione nei Centri Estetici e nei saloni dedicati alle unghie. Alessandro Conidi, Presidente Claveclub: “L'autoclave Enbio S Beauty Edition può rivoluzionare il lavoro dei professionisti”

il miglior rapporto qualità/prezzo. Questo modello si adatta perfettamente alle necessità dei saloni di bellezza, conciliando l'alta tecnologia di sterilizzazione con un design intuitivo e innovativo. Grazie agli investimenti in ricerca e sviluppo, abbiamo introdotto un innovativo ciclo in classe S, consentendo una sterilizzazione in soli 7 minuti. Inoltre, l'autoclave ha ottenuto il prestigioso Red Dot Design Award, riconoscimento del merito al lavoro degli ingegneri e designer Enbio. La nostra filosofia è di offrire i massimi standard di igiene a un prezzo accessibile, proponendo i nostri dispositivi direttamente al cliente finale tramite e-

commerce e con un supporto al cliente dedicato e di alto livello. Fino a oggi, più di 30.000 professionisti hanno scelto questa autoclave”.

Il mantenimento di standard elevati di igiene e sicurezza rappresenta dunque un elemento cruciale per tutte le professioni nel settore della bellezza. “In questa cornice, l'utilizzo di un'autoclave, come il modello Enbio S Beauty Edition, con tecnologia di classe B, rappresenta una scelta sicura e professionale. L'autoclave di Classe B emerge come l'unico dispositivo in grado di garantire i massimi standard di sterilizzazione, fornendo certezza e sicurezza sia per l'operatore che per il cliente. La certificazione

dell'avvenuta sterilizzazione, salvata su una penna USB, offre ulteriore tranquillità”. La sterilizzazione è cruciale nei centri estetici con nail corner, dove gli strumenti utilizzati nei trattamenti di manicure e pedicure devono essere privi di batteri, funghi e virus. “L'Enbio S Beauty Edition rappresenta una rivoluzione nel settore. Dotato della tecnologia medica di Classe B e un ciclo di sterilizzazione di soli 7 minuti, questo sterilizzatore a vapore è caratterizzato da un design pluripremiato con elementi color oro, combinando sicurezza e glamour. Con un ciclo in Classe B di soli 15 minuti e un prezzo di lancio interessante, l'Enbio S Beauty Edition si presenta come una soluzione completa e accessibile. Operatività silenziosa, design compatto e bassi costi di gestione ne fanno un alleato ideale per centri estetici che cercano sicurezza, efficienza e stile”. ■



INFORMAZIONI

Per conoscere i dettagli del funzionamento di questa autoclave e gli altri prodotti Claveclub, vedi claveclub.com/it WhatsApp: 347 2495691 Tel. 011 19816309



Designed
in Switzerland



ENBIO S BEAUTY EDITION NON È SOLO UN'AUTOCLAVE FUNZIONALE, MA ANCHE UN CAPOLAVORO DI DESIGN. DETTAGLI COLOR ORO ELEGANTI, NUOVA INTERFACCIA ANCORA PIÙ INTUITIVA: TUTTO QUESTO PER RENDERE LO STERILIZZATORE NON SOLO UNO STRUMENTO INDISPENSABILE PER LA SICUREZZA, MA ANCHE PARTE INTEGRANTE DEL DESIGN DEL TUO STUDIO.

LE AUTOCLAVI DI CLASSE B PIÙ RAPIDE AL MONDO

TRIPLO VUOTO FRAZIONATO
ASCIUGATURA COMPLETA
CLASSE MEDICA B

claveclub

enbio®
DISTRIBUTORE
UFFICIALE



Le sciarpe e i foulard di Faliero Sarti presentano texture e intrecci cromatici di grande raffinatezza, che il team Nails Company Italia ha riportato sulla manicure

INTRA MONTABILE ELLE GANZA



Daniela Majani

*di pregio. Si chiama Faliero Sarti e il suo saper fare garantisce all'azienda una posizione di assoluto rispetto da parte di tutto il mondo della moda. Una eredità importante che la nipote Monica, terza generazione, fa evolvere pur preservandola nella sua integrità, grazie a un nuovo universo di sciarpe leggerissime sul corpo, morbidamente sensuali al tatto, dense di significati e sapori". Per questo nuovo numero di *Unghie&bellezza*, il team Nails Company Italia si è liberamente ispirato alle meravigliose sciarpe Faliero Sarti dando vita a creative nail art.*

Daniela Majani: Into the Blue

Come un abito di seta, l'ortensia avvolge il giardino in un manto di eleganza e fascino. L'ortensia simboleggia l'amore in ogni sua sfumatura: ardente e passionale, unico e sincero. "Mi sono ispirata a questi fiori indossati dalla modella realizzando una

La sciarpa è forse l'accessorio invernale più utilizzato. Ci tiene calde durante le lunghe e fredde giornate d'inverno, ci avvolge e ci dà sicurezza. In questa stagione, quando siamo costrette a coprirci, gli accessori e i piccoli dettagli

contribuiscono a definire e mostrare all'esterno la nostra personalità, il nostro stile e il nostro mood quotidiano. *"È il 1949 quando nel cuore della Toscana, a Prato, un imprenditore coraggioso sperimenta l'utilizzo di filati nobili per realizzare tessuti*





Valentina Irritano

**OGNI SCIARPA
HA UNA
SUA STORIA**

Le sciarpe Faliero Sarti riflettono un codice estetico profondamente personale e sintetizzano i valori di ricerca, bellezza e tradizione.

I foulard si trasformano in fedeli compagni di avventura per affrontare la vita con positività e amore. I contrasti sono forti, i colori primari e i materiali sono il risultato di una perfetta connessione tra artigianalità e stile.
www.falierosarti.com





Maria Liguori

mandorla da salone elegante e romantica. Ho utilizzato l'*Acrilyc Gel Shiny Rose* per la struttura. Ho realizzato una nail art con un mix di gelique e paint gel: *Al Violentino, Toro Bravo, Artistic Paint White Gel* e come finish finale *Soft Touch* e *Shine Star*. Consiglio questo lavoro a chi ama le nail art delicate, romantiche, semplici, ma d'effetto".

Valentina Irritano: Black Flowers

Fiori dai toni magenta e viola su medio e anulare. La natu-

ra, in tutta la sua esplosiva bellezza, emerge e diventa protagonista su una nail art total black. "Per questo lavoro ho scelto come colore principale il gelique *Single Lady*, mentre per la nail art ho utilizzato il *Set Sonnet Acquerelli* ricreando i fiori della sciarpa".

La scrittrice Rebecca Raisin diceva: "*Qualsiasi cosa migliora con una bella sciarpa, e non essere timida con i colori. Giallo limone in estate, prugna in inverno, terra di Siena in autunno...*

Aggiungi degli orecchini d'oro, un bel rossetto rosso e non c'è bisogno di spendere una fortuna. Cambia solo i capi base e sei sempre a posto, in ogni stagione. Hai i jeans, i pantaloni, le giacche e tutto il resto lo fanno gli accessori".

Maria Liguori: Only Good Vibes

Tonalità vivaci anche in inverno, per esprimere una personalità solare ed estroversa. "Per questo lavoro mi sono ispirata ai colori vivaci

della sciarpa, ho ricostruito una forma almond con il nuovo *Gel Delicious Daisy*. Ho sfumato vari colori tra loro tra cui: *Xoxo, Madhat, Tapas* e *Secret Red*, infine ho sigillato il tutto con *Shine Star* e il mignolo con *Soft Touch* per un effetto opaco".



Accessori



Francesca Fasone



Romina d'Arielli



**Francesca Fasone:
Black 'n Yellow**

Atmosfere metropolitane, geometrie sicure che ricordano un Mondrian e qualche puntino per alleggerire la trama. “Ho realizzato una square in nail form con il nostro *Fibre Gel Clear*, mentre per le decorazioni ho usato i gelique *Canollo*, *Black Devil* ed *Espresso* e i *Paint Gel Nero*, *Bianco* e *Nude*”.

**Romina d'Arielli:
Ingranaggi del Tempo**

Una nail art dalla trama detagliata con disegni in rilievo realizzata da Romina d'Arielli. “Per questo decoro ho uti-



Mara Rapisarda



lizzato l'*Easy Control Milky Nude* per la struttura e i gelique *Chocolatine*, *Freelancer* e *Felicita*. Infine, ho scelto il *Paint it Dorado* e ho sigillato con il *Top Soft Touch*”.

**Mara Rapisarda:
Light Blue**

Diverse vibrazioni di azzurro ricordano le sfumature del mare di Capri, quando d'estate la luce del sole illumina tutto e l'orizzonte si confonde. “Per la struttura ho usato l'*Easy Control Milky Nude*, poi ho scelto i gelique *Celeste*, *Coconut Bali*, *Paradise Blu* e *White Angel* miscelandoli per ricreare le sfumature della sciarpa”.

Noi aggiungiamo: non dimenticare una manicure curata e una bella nail art per sentirti unica come meriti. Buon inizio inverno! ■

NORDIC FROST

L'incanto dell'inverno, tra leggenda e realtà, risplende nei quattro colori glaciali della nuova collezione Lady Nail: grigio chiaro, rosa pallido, blu intenso e aurora boreale



Aryanna Capasso



Aryanna Capasso

La bellezza e la magia degli elementi ghiacciati di una giornata invernale pervade le nail art della nuova collezione **Nordic Frost**. Nuance glaciali, infatti, dominano in questa palette, ricreando un'atmosfera frizzante tipica delle terre del Nord e della sua stagione più gelida.

E così, Lady Nail immortala l'attimo in cui in questi luoghi soffia una gelida brezza e, come da leggenda, Jack Frost fa ricadere con delicatezza i suoi fiocchi di neve ricoprendo ogni cosa e lasciando che solo alcuni elementi restino ben distinguibili: il grigio chiaro tipico di una mattinata glaciale di gennaio intrisa di



Alessandra Menna

neve (LN820); il rosa pallido di un volto che osserva da vicino la magia della natura (LN821); il blu intenso e splendente (LN819) di una notte che, nei paesi nordici, arriva in anticipo, dura più a lungo e si illumina delle luci azzurre e verdi dell'aurora boreale (LN817). Effetti lucidi che ricordano

scie ghiacciate, dettagli matt che fanno venire subito alla mente vetri appannati dal gelo, brillantini luminosi come stalattiti... in Nordic Frost, insomma, l'inverno "si tocca con le mani", fa maestosamente sentire la sua presenza invitandoci a scoprire il fascino dei suoi colori e dei suoi effetti. ■



LN817



LN819



LN820



LN821

Di GRaND CLASSE

La collezione borse e accessori FW 23/24 firmata Gattinoni si contraddistingue per uno stile chic e funzionale. Un mix perfetto che Sheila Oddino (My Alchemy) ha declinato sulla manicure, suggerendo due raffinati design per le unghie da salone

La storica griffe **Gattinoni**, tra le protagoniste dell'Alta Moda italiana del boom economico, si contraddistingue ancora oggi per il sapiente adattamento al contemporaneo del suo stile unico e raffinato, che prende forma nelle sue versatili proposte di borse e accessori. Per la stagione FW 23/24 Gattinoni presenta una collezione funzionale e di classe, che trova spazio nei look più ricercati e in quelli più minimal con un unico comune denominatore, l'eleganza naturale, filosofia attorno cui gravita il concept del brand.





← RED PASSION

Protagonista della nail art il *Genius Color Red Glow* di My Alchemy. Sheila Oddino ha realizzato questa nail art sigillando il colore steso con il *Velvet Gloss* e creando delle linee sottili utilizzando il *Gel Paint Black* insieme al pennello *Liner 1*. Ha reso tutto più luminoso e glitterato grazie dall'applicazione spot del nuovo sigillante *Egg Shell Matte Gold*. Per la decorazione del mignolo si è ispirata alla catenina della clutch, andandola a richiamare applicando singolarmente le microperle dorate.

Planetarium e Harmonia

Raffinatezza, personalità e un'inconfondibile patina classica distinguono **Planetarium**, il pattern punta di diamante della griffe, celebre per la stampa ispirata ai disegni cartografici di Andrea Cellarius. Anche per questa stagione, la label propone borse adatte a ogni occasione, dalle pratiche shopper ai modelli dalle forme più istituzionali della linea *business*, promettendo tuttavia unicità e carattere.

Novità della label è la linea *Harmonia macrocosmica*, la cui stampa, sempre ispirata alle rappresentazioni celesti di Cellarius, si combina in un metissage di nero, giallo ocra, avorio e bordeaux, prenden-

do forma in borse trasversali e perfette in qualsiasi circostanza.

Modelli di shopper, hobo e bowling sapranno soddisfare ogni esigenza, dai look essenziali per la sera a quelli confortevoli per il giorno. Altra new entry è *Colorsoul*, linea grintosa e accattivante di borse, zainetti e accessori pratici e funzionali, adatti alla vita frenetica di tutti i giorni ma sempre contraddistinti dalla raffinata impronta Gattinoni.

Da giorno e da sera

Gattinoni Roma, la label classica che omaggia l'età aurea dello stile italiano, presenta una selezione di borse e accessori che mixano glamour,

praticità e personalità. Dagli iconici modelli di *Teodosia*, la cui stampa prende ispirazione dai mosaici bizantini ravennati, passando per *Denise*, la linea di borse variegate e versatili dalla fodera bottalata o liscia, la collezione si contraddistingue per il design classico ma attento alle tendenze attuali. Tra le novità delle linee continuative, *Amelia*, declinabile nei tre nuovi modelli *Suede*, *Puffy Quilt* e *Allover Strass*, propone borse capienti a doppio manico dalle diverse texture, per un look da giorno all'insegna della praticità e dello stile. Anche *Lively* accoglie nuove proposte crossbody, *Velvet&Strass* per uno scintillante look da sera e

Satin&Embroidery, accessorio irrinunciabile per un'alture elegante e allo stesso tempo funzionale.

La stagione autunno-inverno presenta *Bubble*, un divertente modello dalla texture lucida, ideale per un look da giorno graffiante, e *Logomania*, linea di borse casual caratterizzate dall'inconfondibile logo Gattinoni stampato, così come *Shaked*, contraddistinto inoltre da una rilevante chiusura metallica che ne conferisce carattere e personalità.

Eleganza e praticità

Palette dalle intense tinte silvestri colorano la nuova linea *Coverage* in morbida ecopelle e dettagli in metallo: la scelta



INFORMAZIONI
www.gattinoni.com



Alta moda

di modelli tra shopper, hobo e flap bags soddisferanno tutte le esigenze per un look sempre glamour e pratico. Completano la collezione FW 23/24 *Middle* e *Impact*, linee di borse versatili che, grazie a un design funzionale dal sapore classico mettono

d'accordo eleganza e praticità promettendosi come scelta vincente per qualsiasi outfit. Memore del proprio prestigioso heritage, la mission di Gattinoni è votata a rendere ogni donna unica e chic con semplicità ed elegante naturalezza. ■



↑ ORO PREZIOSO

In questa nail art, Sheila Oddino ha creato una mandorla moderna di media lunghezza, utilizzando come base il *Vitamix Fix* e il nuovo gel bianco glitterato *My Alchemy*, che vi presenteremo nel prossimo numero. Dopo aver sigillato con il *Gloss 3.0* ha creato, con il pennello *Liner 1*, linee che richiamassero il movimento del tessuto del trench sfumandole con il pennello *Flower 1*. Sempre con *Flower 1* ha steso il nuovo lucido *Egg Shell Matte Gold* e, dopo averlo polimerizzato, ha applicato delle piccole borchie dorate per riprendere i bottoni del trench contornandoli con il chrome oro miscelato al nostro gel *Iron*. Tutti i prodotti utilizzati per la realizzazione della nail art sono della linea nail *My Alchemy*.



FUSION

MESO

LEADER IN AESTHETIC
MEDICINE SKINCARE

Viso incredibile?

Finalmente in Italia una linea a base
di attivi mesoterapici con risultati
oltre ogni immaginazione.



**FUSION MESO: PORTA LA RIGENERAZIONE CELLULARE
NEL TUO CENTRO ESTETICO.**

Rigenera il viso delle tue clienti più esigenti con un linea completa
di mesoterapici sicura, e dai risultati immediati e duraturi.

Ora in Italia, la metodologia esclusiva che ha già conquistato

65 paesi nel mondo. Grazie alle sue formulazioni avanzate con ingredienti
attivi veicolati a livello dermico, **Fusion Meso garantisce risultati incredibili**
su ogni tipo di inestetismo.

Perfetto anche **per cicatrici, rughe e cicatrici acneiche.**

Vuoi rappresentarci nella tua regione? Scrivi a info@mybeautyacademy.it

MYBEAUTY
ACADEMY

DISTRIBUTORE UFFICIALE ITALIA

**Richiedi informazioni
scopriilo con noi.**

011.9566718 | 391.3591085

[@fusionmeso_italia](https://www.instagram.com/fusionmeso_italia)

[@fusionmeso_official](https://www.instagram.com/fusionmeso_official)

Prêt-à-porter

a cura della redazione · immagini Juicy Couture · nail art e testi tecnici Kinetics Italia



↑ SPECCHIO DELLE MIE BRAME

Di **Alina Novikova** Master Educator Kinetics

Mandorla da salone con french a muretto ed effetto specchiato che riprende colori e riflessi dei tessuti. "Ho preparato l'unghia naturale con *Dehydrator* e *Bonder*, per la base ho scelto *Rubber Base*. Ho creato l'allungamento con *Expert Line Crystal Gel* e il muretto con *Jelly Gel Medium Natural Pink*. Per il french ho utilizzato paillettes e i colori 498 *Wilde Fuxia*, 591 *Utopia*, 593 *Conspiracy* e 556 *Universe in Me*. Per la finitura ho steso il sigillante *Art Top*".

INTO THE WILD



La nuova collezione AW 2023/24 di Juicy Couture celebra il fascino selvaggio attraverso una selezione di texture animalier. L'ideale per nail art graffianti e seducenti, come quelle proposte dal team Kinetics Italia

Juicy Couture presenta **Wild**, la nuova campagna autunno-inverno 23/24, che celebra l'attitudine selvaggia della donna Juicy. La collezione raccoglie elementi graffianti ispirata

all'influenza western-americana degli anni '90. Un eclettico mix di stampe animalier invade tutte le linee, mentre le nuove silhouette di bodycon e mini dress a vita bassa si ispirano all'essenza seducente degli anni

'90 e del regno di Juicy Couture. Con queste premesse, Wild è la palestra ideale per sperimentare nail art di tendenza ed eleganti manicure arricchite da incredibili virtuosismi ed effetti originali. ■



↑ GLAM WINTER

Di **Erika Consagra**, Master Kinetics

Nail art cromata con effetto stropicciato. "Ho preparato l'unghia naturale con *Dehydrator* e la base *Rubber*. Ho scelto una mandorla russa con lunghezza estrema utilizzando il cover *Acrylic Gel Nailfinity* per allungare il letto ungueale, *Jelly Gel Strong Clear* per la struttura del french e la pellicola per l'effetto arricciato. Ho poi sfumato lo *Shield 188 Jet Black* all'altezza del muretto e applicato le polveri cromate *Rose Gold* e *Verde*. Quindi, ho sigillato con *Top Classic Tack Free*".



↑ FANTASIE CAMOUFLAGE

Di **Simona Ferranti**, Specialist Kinetics

Forma ovale da salone. "Ho preparato l'unghia naturale con *Dehydrator* e *Rubber Base*, poi ho effettuato un allungamento su nail form con il nuovo sistema *Acrylic Gel*, tonalità *Nailfinity*. Rifinita la struttura, ho applicato *180 Black Hole* (*Shield* nero) su pollice e indice, quest'ultimo impreziosito da borchie e microperline, ultimando con il top senza dispersione *Booster Tack Free*. Per medio, anulare e mignolo ho utilizzato il *476 Rnascent* (*Shield* verde militare). Sul medio ho creato una nail art a forma di J con glitter argento per richiamare il brand su base opaca grazie al lucido *Shield Matt Top Coat*, mentre sull'anulare ho disegnato una fantasia camoufflage con *180 Black Hole* e *523 Verdict Green*. Infine, ho rifinito con il *Matt Top Coat*".

← GRAFIC ART

Di **Valentina Zuccarello**, *Master Educator Kinetics Nails*
Mandorla in gel. Fucsia e rosa cipria, sottolineati da un decoro grigio glitter, delineano una nail art decisa, arricchita dalla tecnica lettering per evocare il brand.

↘ EFFETTO VELLUTO

Di **Viviana Moneta**, *Specialist Kinetics*
Mandorla da salone con effetto velluto, ricostruzione con nail form e sistema Acrilico. "Ho preparato l'unghia naturale e applicato *Dehydrator* e *Primer Acid*. Ho creato un allungamento con polvere acrilica cover *Nailfinity Kinetics*. Per il design ho utilizzato: sul mignolo, il 520 *Glamcore* (*Shield* nero brillantinato) e il top senza dispersione *Booster Tack Free*; sull'anulare, 580 *Black Hole* (nero) con lucido opaco *Shield Matt*, disegnando sopra una zebraatura con *Booster Tack Free*; nel medio, ho riprodotto lo zebraato tono su tono applicando 030 *Poet's Heart* (rosso) e per dare più lucentezza ho definito il design con dei glitter argento; sull'indice ho steso ancora *Poet's Heart* e rifinito con *Top Matt* per ricreare l'effetto velluto dell'abito. Infine, sul pollice ho steso *Black Hole* e il lucido *Booster Tack Free*".



← AURORA BOREALE


Di **Mariana Dolfini** *Specialist Kinetics*
Mandorla da salone, ispirata alle sfumature dell'aurora boreale "Un lavoro semplice, preparato con *Dehydrator* e primer, polvere acrilica *Nailfinity* per la struttura, 188 *Jet Black* (*Shield* nero) e 597 *Silver Phenomenon* (*Shield* collezione Aurora) per il colore, giocando con la calamita e le luci per un tocco scintillante".



AZZURRO E ARGENTO →

Di **Silvia Silvestri**, Master Educator Kinetics
Mandorla da salone, nail art con Swarovski.

“Ho preparato la lamina ungueale, dopo aver opacizzato, con *Dehydrator* e *Bonder*, quindi ho applicato in uno strato sottile la *Rubber Base*. Per l’allungamento sulla nail form ho steso il nuovo *Jelly Gel Clear Strong* con cui ho completato la struttura. Dopo aver limato e opacizzato, ho applicato gli *Shield 427 Error 404* (celeste), *519 Influence Spices* (argento) e *188 Jet Black*, e decorato con *Jet Black* e Swarovski. Infine, ho sigillato con *Classic Tack Free*.”



← SCENT OF A WOMAN

Di **Alessandra Testa**,
Master Educator Kinetics

Lo stile animalier è sinonimo di audacia, veste le donne che amano osare. “Dopo la preparazione dell’unghia naturale e l’applicazione di *Dehydrator* e *Bonder*, ho utilizzato un sottilissimo strato di *Rubber Base* e creato la struttura con *Light Sand*, un gel nude beige. Ho limato per delineare la mandorla, puntando su una lunghezza medio-corta. Come sfondo ho scelto *573 Authentic Nude* (nude rosa) e per decorare *458 Roots* (cioccolato), *188 Jet Black* (nero brillante) e la base *Ceramic 905* per l’incarnato della donna; per le labbra ho usato *021 Victory* (rosso Ferrari), quindi ho impreziosito la nail art con *558 Gold Finger* (oro). Infine, ho sigillato con *Top Art* e *Top Coat Matt*, per alternare lucido e opaco”.



INFORMAZIONI

La collezione è disponibile su
www.juicycouture.co.uk.



← ANIMAL JUICE

Di **Marta Severini**, Master Kinetics
Mandorla russa corta. "Ho preparato la lamina con *Dehydrator* e *Bonder*, mentre per la struttura ho utilizzato *Acrylic Gel Color Nailfinity*. Come lucido ho utilizzato *Art Top* che conferisce una superficie quasi specchiante. I colori utilizzati sono: *580 Black Hole*, sia per la stesura a tinta unita su pollice e mignolo che per la nail art animalier, *583 Sweet Bohemia* (bordeaux chiaro) e *581 Fallen Birch* (beige chiaro), come sfondo per la decorazione del medio, e *498 Wild* (fucsia) e *477 Flawless* (marmo) per la trama zebra del medio. Nell'indice ho usato *573 Authentic Nude*. Ho ripreso il design della cintura e del logo a forma di ciliegia, grazie all'uso di piercing e di due Swarovski rossi opalescenti con cui ho riprodotto il marchio sull'indice".

Outdoor clothing

a cura della redazione · immagini: Crazy

FAST & LIGHT

Fondato nel 1989 da Valeria Colturi, una fondista di rilievo nazionale, il marchio Crazy ha nel suo DNA la competizione e la ricerca della massima performance. Le soluzioni pensate per lo scialpinismo, il trail running e il trekking condividono il concetto Fast & Light, veloci e leggere, una filosofia creata da Crazy perché in montagna, la leggerezza si traduce in risparmio di energie, sicurezza e divertimento.

Info: www.crazy.it





Vette diStile

La nuova collezione invernale di Crazy si arricchisce di originali disegni dai colori vivaci. Un variopinto catalogo di texture dal quale desumere nail art sofisticate e vibranti di charme

Il linguaggio della moda è spesso decisivo per aggiornare i parametri dello stile e oltrepassare i confini a cui siamo abituati. Grazie all'interconnessione fra universi apparentemente molto distanti fra loro, come l'arte e il design, assistiamo ogni stagione a innovative proposte, che portano la moda sempre più in alto. Non solo metaforicamente, per i brand che si occupano

di alcuni segmenti fashion in particolare, come lo sport d'alta montagna. Crazy, con la sua audacia, propone abiti confezionati in tessuti tecnici, arricchiti da stampe e colori che si distinguono nel rigido mondo dell'alta quota. In particolare, la maglia *Pull Wonder Magic Light*, nata per le attività outdoor a bassa intensità, si adatta perfettamente alle esigenze di comfort e stile moderno nelle giornate di tutti

i giorni. Realizzata con il tecnico tessuto HP, garantisce una regolazione termica impeccabile, mentre il design all-over la rende unica tra le maglie a manica lunga outdoor. Un mix vincente che ci ha suggerito di sottoporre la nuova collezione a un gruppo selezionato di nail artist, le quali hanno "tradotto" le texture Crazy in sorprendenti manicure, ricche di charme e di colore. Vediamole insieme! ■



← ACCESI CONTRASTI

Di **Alessia Cambria**,
nail artist (Messina)

La nail art riprende i toni accesi e i giochi visivi della felpa firmata Crazy. "Forma quadrata da salone, con la predominanza dell'azzurro, esalta il contrasto fra i colori accesi. Semplice da riprodurre ma d'impatto, per una nail art che svetta tra i paesaggi invernali".



← CALDO INVERNO

Di **Alessia Cambria**,
nail artist (Messina)

"La forma ovale è comoda per gli sportivi che prediligono l'abbigliamento lifestyle per praticare le attività sciistiche. I colori utilizzati per la nail art riprendono quelli del pull: toni accesi e caldi per scaldare le fredde giornate d'inverno".



QUANDO LA NEVE CHIAMA →

Di **Monia Elisei**, estetista e insegnante
Master Nails (Montefalco, PG)

Tecnica gel, forma ovale. Ricostruzione in gel Lollipop Makear. "Ho utilizzato il *Metallic Silver Yas* per simboleggiare le piste da sci, mentre le due atlete sono disegnate con la tecnica painting in superficie".





↓ BLACK BABYBOOMER

Di **Palmira Alessandrini**, formatrice nails e titolare del salone Sweet Harmony Beauty Academy (Guidonia Montecelio, Roma)
Ricostruzione unghie in gel con nail form, forma Square. Design con Art Paint Black.
"Effetto muccato con babyboomer nero e decori colorati: foglioline, rametti e fiori sono ispirati ai colori della tuta".



↑ IN MATCH

Di **Alessia Zizzi**, Master Nailover e nail artist presso "Alenails&Beauty" (Cisternino, Brindisi)
Un nail look grintoso e colorato, per accendere le giornate invernali. "Ho riprodotto fedelmente su una piccola dimensione la fantasia rappresentata sulla giacca Crazy, così da essere in armonia con la stessa".



STELLE E FIORI →

Di **Micaela Pandullo**, Atelier delle Unghie (Desio)
"Se è vero che i colori scuri snelliscono, allora perché non aggiungere una fantasia floreale per rallegrare l'outfit? Mi piacciono molto sia i colori decisi sia quelli più soft. Questa giacca è un mix perfetto di tonalità, così ho creato una nail art che ne evoca l'essenza".



↑ EFFETTO VELLUTO

Di **Sonia Sciarrone**, Master Educator (Misterbianco, Catania)
 “Per un inverno in montagna fashion ho scelto una nail art dal design originale ricreando la stessa texture della giacca Crazy, impreziosita dalla trama floreale con rifiniture in rilievo ed effetto velluto”.

SENTIERI NOTTURNI →

Di **Adele Erica Barillaro**, nail artist (Cosenza)
 Unghie da salone con decoro articolato, che alterna un raffinato motivo floreale alle tracce di un sentiero notturno.



Outdoor clothing



← I LOVE MOUNTAIN

Di **Federica Rossi**, nail artist (Ornano Grande, TE)

La particolare stampa della maglia ha ispirato la nail art, disegnata su una base nera e grigia. "Ho richiamato i piccoli disegni con una decorazione manuale e utilizzando colori forti che risaltano sul set".

← POP STAR

Di **Margherita Armaroli**,

Centro Estetico Meg Nails (Budrio, BO)

Unghie a mandorla di media lunghezza perfette e comode per le amanti della montagna. "L'animalier zebraato evoca lo sfondo del capo arricchito dal colorato pattern a stelle e fulmini, mentre il fucsia e il tiffany donano un tocco sgargiante alla manicure".





← BAGLIORI NEL BUIO

Di **Anna De Francesco**, Master e Teacher Soak Off Nailover, titolare centro estetico "Me" (Catania)

"Mi sono ispirata a questo modello perché i colori e la fantasia mi hanno catturato. Da sempre, gli astri affascinano l'umanità. La loro luce che si staglia nel buio della notte è stata lungamente descritta dai grandi autori, io le ho interpretate a modo mio".


↓ GHIACCIO E ZUCCHERO

Di **Valentina Nigro**, nail artist (Cosenza)

Mandorla russa con french muretto decorato in blu, viola e fucsia. "La nail art è impreziosita da paillettes blu e fucsia e flakes effetto ghiaccio iridescente. Sulla superficie ho tratteggiato dei decori effetto zucchero, ricreando la neve e i focchi per richiamare l'inverno e il clima gelido".



L'ETÀ DELL'ORO



Il 2024 rilancia una nuova luminosità, destinata a portare il lusso nella beauty routine. Clarissa Ciaccio: "Lasciate che viso, labbra e unghie brillino con l'eleganza naturale"

Benvenuti nell'eccezionale mondo del beauty, dove l'arte del trucco e delle unghie incontra il lusso dell'oro per generare nuovi linguaggi estetici e comunicativi. Un trend emerso sul finire del 2023 e che caratterizzerà tutta la prima parte del 2024, come conferma Clarissa Cosmetics attraverso la sua ultima creazione: una collezione che porterà lo sfarzo dorato direttamente nella routine di bellezza.

Oro Illuminante

Beauty e cura della pelle in un unico prodotto: è questa oggi la sfida principale del settore cosmetico, sempre più attento e sensibile alle esigenze del pubblico. *"La nostra nuova collezione è il perfetto connubio tra il make-up e la skin care – racconta Clarissa Ciaccio, Responsabile marketing e comunicazione di Clarissa Cosmetics. L'Oro Illuminante è il cuore pulsante di questa linea, un prodotto magico che non solo esalterà la vostra*





MATCHY-MATCHY

Con il termine matchy-matchy si intende un look coordinato cromaticamente. Nel beauty, questo effetto si ottiene utilizzando la stessa tonalità su occhi, labbra e pelle. Con l'aggiunta del nail.



bellezza, ma curerà anche la vostra pelle. Grazie a una formula rivoluzionaria, il nostro illuminante contiene ingredienti idratanti e antiossidanti, regalando un aspetto radiante e giovane alla vostra pelle. È l'equilibrio perfetto tra l'arte del trucco e la cura della pelle”.

Rossetti liquidi e smalti

Fra gli orientamenti del settore consolidati negli ultimi tempi, l'armonia dei colori matchy matchy riveste un ruolo di primo piano. Ci

aiutano in questo senso i colori nude, tendenza del momento, adatti a qualsiasi occasione; la collezione di rossetti liquidi e smalti dello stesso colore proposti da Clarissa Cosmetics li cattura in tutta la loro magnificenza. *“Dai toni caldi chiari a quelli più intensi, questa linea di prodotti di bellezza vi permetterà di esprimere la vostra individualità e il vostro stile unico. Lasciate che le vostre labbra e le vostre unghie brillino con l'eleganza naturale”.*

“LASCIALE CHE LE VOSTRE LABBRA E LE VOSTRE UNGHIE BRILLINO CON L'ELEGANZA NATURALE”

Lusso e innovazione

L'azienda italiana si conferma fra le più intraprendenti del settore nail & make-up, con intuizioni e proposte che intercettano le preferenze femminili e allo stesso tempo creano nuove tendenze. *“La nostra missione è sempre*

stata quella di combinare il lusso con l'innovazione, e questa collezione non fa eccezione. I nostri prodotti sono creati con ingredienti di alta qualità e formulati per garantirvi bellezza e benessere” – conclude Clarissa Ciaccio. ■

THE DARK SIDE OF NAIL ART

*Quando l'oscurità sprigiona bellezza,
la manicure si tinge di tonalità notturne e gotiche*



Esiste un lato oscuro in ognuno di noi che ha qualcosa di profondamente affascinante. Non tutta la bellezza è nella luce, nei colori delicati e negli accessori brillanti e luccicosi. C'è una parte del mondo che preferisce la luna al sole, vuole muoversi al buio, adora le nuance intense e profonde, gli accessori simbolo della ribellione. Lo stile dark può racchiudere in sé eleganza e bellezza. Ma come indossare l'oscurità con stile? Nella misura giusta e con i giusti accostamenti. *“Si parte con la scelta delle tonalità più notturne degne di un'ambientazione gotica, come il nero e altri colori*

forti e intrisi di passione, quali il bordeaux e i verdi più intensi e significativi” – spiega Lady Nail, presentando la collezione **Dark**.

Nella sua immensa oscurità, una nail art dark sa essere decisamente elegante oltre che aggressiva; predilige forme lunghe e affilate, per donne decise, intraprendenti e che non hanno bisogno di essere salvate da nessuno. *“Sperimenta l'aggiunta di accessori in argento come borchie, croci, teschi, catene e di effetti che creano un senso di mistero, come i matt su basi lucide. Prova a sentire anche tu il fascino del dark!”* – conclude Lady Nail. ■



LN727



LN814



LN832



LE TONALITÀ

La collezione Dark di Lady Nail comprende il verde petrolio (LN727), il bordeaux (LN814) e il verde militare (LN832).

Color of the Year

a cura della redazione · immagini: Pantone® · nail art: Elena Galazyuk, Michela Nappo e Giorgia De Bianchi

PANTONE®, ICONA MONDIALE

Peach Fuzz celebra il 25° anniversario del programma Pantone® Color of the Year. In questi anni, l'iniziativa è diventata un punto di riferimento mondiale e un'icona in grado di intercettare ciò che accade nella cultura globale.

Color of
the Year
2024

PANTONE®

Peach Fuzz
13-1023

PRiNCeSS PeACH



*Pantone® ha eletto il colore del 2024.
È Peach Fuzz, una tonalità poetica
e romantica, adagiata fra il rosa
e l'arancione, destinata ad arricchire
l'anima, il corpo e la mente*

Il colore del 2024 secondo Pantone®, l'autorità mondiale nel campo del linguaggio cromatico, è **Peach Fuzz**, una pesca velutata e delicata il cui spirito onnicomprensivo arricchisce mente, corpo e anima. In un momento di tumulto generale e dolore collettivo che coinvolge molti aspetti della nostra vita, si fa strada un crescente bisogno di nutrimento, empatia e compassione, così come la speranza di un futuro più paci-

fico. Da qui, l'alba di un colore sensibile, dolce e arioso.

Sensuale e tenero, lancia un messaggio di comunità

Tonalità calda e accogliente, Peach Fuzz 13-1023 evidenzia il desiderio di stare insieme agli altri. Sottilmente sensuale, trasmette una sensazione di tenerezza e comunica un messaggio di cura, condivisione e comunità. *“Un'accogliente tonalità pesca*

delicatamente incastonata tra il rosa e l'arancione, Peach Fuzz porta appartenenza, ispira ricalibrazione e un'opportunità per nutrire, evocare un'aria di calma, offrendoci uno spazio per essere, sentire, guarire sia trascorrendo del tempo con gli altri sia prendendosi il tempo per godersi un momento da soli” - ha spiegato Leatrice Eiseman, Direttore esecutivo del Pantone® Color Institute. *“Traendo conforto*

da Peach Fuzz, possiamo trovare la pace interiore, che ha un impatto sul nostro benessere. Un'idea tanto quanto un sentimento, questo colore risveglia i nostri sensi alla presenza confortante della tattilità e del calore avvolgente”.

Una nuova modernità

Sensibile ma dolce e arioso, Peach Fuzz evoca una nuova modernità. Sebbene sia incentrato sull'esperienza umana



↑ EFFETTO MARBLE

Di **Michela Nappo**, Trainer di Magnetic per Venezia Allungamento con Powergel Clear Magnetic, forma mandorla classica. “Il decoro è effettuato con tecnica marble, ideale per il salone perché semplice e veloce. Colori utilizzati: Gelpolish Living Coral ed effetto marble con Gelpolish Whitest White e Gel glitterato True Silver”.

← UNGHIE GIOIELLO

Di **Giorgia De Bianchi**, Trainer di Magnetic per Verona “Ho utilizzato il Power Gel Nude di Magnetic per la struttura di tutte le unghie. Con il Pantone® 2024 ho definito alcuni spazi del marmorizzato, creati e modellati con il Power Gel Clear sulle zone colorate e nude, mentre su quelle non colorate ho aggiunto la polvere specchio rosa per dare l'effetto iridescente. Infine, con le mezze perle rosate e le micro perline ho forgiato l'unghia gioiello”.

Color of the Year

“CERCANDO UNA TONALITÀ CHE RIECHEGGIASSE IL NOSTRO INNATO DESIDERIO DI VICINANZA E CONNESSIONE, ABBIAMO SCELTO UN COLORE CHE IRRADIA CALORE ED ELEGANZA MODERNA. UNA TONALITÀ CHE RISUONA CON LA COMPASSIONE, OFFRE UN ABBRACCIO TATTILE E UNISCE SENZA SFORZO LA GIOVINEZZA CON L'INTRAMONTABILITÀ”.

Leatrice Eiseman, Executive Director,
Pantone® Color Institute™



di arricchimento e nutrimento della mente, del corpo e dell'anima, è anche una pesca silenziosamente sofisticata e contemporanea con profondità, la cui delicata leggerezza è sobria ma di grande impatto portando bellezza nel mondo digitale. Poetico e romantico, un tono pesca pulito con un'atmosfera vintage, Peach Fuzz riflette il passato ma è

stato riformulato per avere un ambiente contemporaneo. “Con il Pantone® Color of the Year 2024 di quest'anno, vediamo una maggiore attenzione verso la comunità e le persone di tutto il mondo che riformulano il modo in cui vogliono vivere e valutano ciò che è importante, ovvero il conforto di essere vicini a coloro che amiamo.

È un colore il cui abbraccio caldo e accogliente trasmette un messaggio di compassione e la cui sensibilità accogliente unisce le persone e arricchisce l'anima”, ha aggiunto Laurie Pressman, Vice Presidente del Pantone® Color Institute. “Nello spirito di Pantone® 13-1023 Peach Fuzz, riflettiamo sugli ultimi 25 anni del programma

Pantone Color of the Year, grati di offrire una via in cui designer e appassionati di colore di tutto il mondo possano impegnarsi in una conversazione sul colore, lasciarsi ispirare dal colore e mostrare la propria creatività all'interno delle loro comunità. Ci auguriamo di continuare così per molti altri anni a venire”. ■



↑ A MANO LIBERA

Di **Elena Galazyuk**, Trainer Magnetic per il Veneto
Allungamento con Dual Form e acrigel, decorazione in superficie a mano libera e con accessori (polvere dorata, glitter). Colori utilizzati: sul pollice, Gelpolish Burning Orange; sul mignolo, Burning Orange e Peach, sfumati fra loro. Scopri il passo passo di questa nail art a pagina 78.

NC NAILS
company
— ITALIA —



**PRODOTTI
PROFESSIONALI**
PER ONICOTECNICHE
E NAIL ARTIST

TUTTO CIÒ DI CUI HAI BISOGNO
PER IL TUO ANGOLO NAILS!

SCOPRI DI PIÙ SUL SITO

WWW.NAILSCOMPANYITALIA.IT

Trend 2024

a cura della redazione



L'ANNO CHE VERRÀ

Dal cambiamento climatico all'Intelligenza Artificiale, dalla ritrovata passione per il verde al fascino di tutto quello che è vintage, i fattori più impattanti che riguardano la società si ripercuotono sulle nostre abitudini. Beauty routine, moda, design, stili di vita...



A tutto green

MODA O RINNOVATA SENSIBILITÀ?

Robusti indicatori sociali lo confermano: le persone hanno sempre più bisogno di verde e di Natura. Una tendenza accelerata durante la pandemia, in cui tutti si sono accorti di quanto facesse bene trascorrere più ore all'aperto, nei parchi e nei giardini. In Italia proliferano le fiere di giardinaggio, nelle librerie interi scaffali sono dedicati al giardino e all'orto e la domanda immobiliare non rinuncia all'importanza di un terrazzo. Non è una moda: Grandi Giardini Italiani, il network che raccoglie oltre 140 parchi e giardini visitabili, nel 2022 ha staccato 9 milioni di biglietti (gli spettatori della stagione 2022/23 del campionato di calcio di serie A sono stati 11 milioni...).

Questa rinnovata sensibilità porta in dote evidenti benefici: la sostenibilità delle nostre azioni, la riscoperta del km0, la ricerca di abitudini corrette per migliorare la salute psicofisica, forse perfino una maggiore attenzione al dramma del cambiamento climatico.




Elena Galazyuk

Nuove tecnologie, ambiente, cambiamenti sociali. I trend rappresentano le direzioni predominanti che emergono e guadagnano popolarità in una determinata cultura. Questi fenomeni possono riguardare diversi settori, dalla moda agli stili di vita, passando per i consumi, le abitudini e le aspettative. Il loro impatto sulla società è profondo, perché riflettono i valori di un periodo storico, veicolano i cambiamenti, determinano i gusti delle persone e generano nuove sensibilità.

Alla fine di ogni anno ci si



Meg Nails



Elena Galazyuk



Meg Nails

NAIL ART FLOREALI

A sinistra, su tip, le nail art sono create con la tecnica di gel painting. Sopra e in alto, il verde è il colore cardine della manicure.

NELLA QUOTIDIANITA, L'ADOZIONE DI TREND PUO INFLUENZARE LE DECISIONI DI ACQUISTO, I MODELLI DI CONSUMO E PERSINO LA DEFINIZIONE DELLE NOSTRE IDENTITA PERSONALI.



AUDACE MANICURE

L'audace abbinamento cromatico degli elementi di questa stanza originano una manicure, inedita e colorata, con un evidente richiamo sull'anulare; la forma squadrata è in armonia con lo stile geometrico dell'ambiente.



Intelligenza Artificiale CI CONTROLLA O POSSIAMO CONTROLLARLA?



L'Intelligenza Artificiale (IA o AI) è il campo di studio che sviluppa tecnologie in grado di svolgere compiti che di solito richiedono l'intelletto umano. Ricordate *Io, robot*, il film che nel 2004 (!) immaginava un futuro popolato da creature robotiche in grado di entrare in conflitto con gli uomini e, addirittura, provare sentimenti di empatia? Senza arrivare a quegli eccessi, l'IA è già in mezzo a noi, attraverso gli algoritmi che

ci selezionano le notizie e i prodotti, l'apprendimento automatico che consente ai computer di acquisire dei dati senza essere programmati, l'automazione industriale, le diagnosi mediche, i veicoli autonomi, le illustrazioni e i testi generati da software specializzati e molto altro ancora. L'impatto sulle nostre vite è evidente e solleva riflessioni etiche e sociali – sulla privacy, la sicurezza, il lavoro – che a loro volta richiedono linee guida condivise, protocolli e normative.

Cosa possiamo fare, nel frattempo? Utilizzare l'Intelligenza Artificiale in modo responsabile e mitigare i rischi ad essa connessi. Questo passa dalla formazione, dalla partecipazione attiva ai dibattiti, dalla consapevolezza che fra le sue pieghe si nascondono *bias*, da una maggiore protezione della privacy.

ONDA SU ONDA

La carta da parati e la poltrona ispirano una nail art con onde irregolari bianche e azzurre e un tocco rosso-magenta "effetto velluto" che riprende la texture della seduta.



HYPNOTIC BLACK & WHITE

La nail art è completamente fedele alla carta da parati a cui si ispira e ne riproduce piccole porzioni.



interroga su quali saranno i trend dominanti in futuro, come se in dicembre, più che in altri mesi, scattasse questa curiosità collettiva di conoscenza. Non ci siamo sottratti a questa dinamica. Consapevoli che i trend sono comunque soggetti a repentini cambiamenti qualora

all'orizzonte si profilassero nuove idee, ne abbiamo selezionati tre, convinti che non si esauriranno i primi mesi del 2024. Perché i trend, anche se volatili, forniscono uno sguardo sulla cultura contemporanea e ci aiutano a comprendere come la società si evolve nel tempo. ■

Design IL MODERNARIATO: ARREDI ORIGINALI E ALL'AVANGUARDIA

Di **Stefano Trentini**

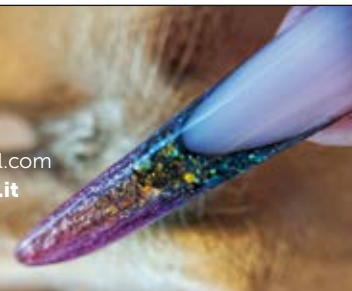
Il termine "modernariato" si sta legando sempre più all'arredo di design più elegante e ad alcuni accessori come poltrone, tavolini, lampade, sedie, ecc., mentre la parola "vintage", per molto tempo usata come sinonimo di modernariato, identifica maggiormente abbigliamento, memorabilia e oggettistica. In realtà non c'è una linea netta che divide le due correnti, ma se vogliamo immaginare un nail center originale e assolutamente all'avanguardia, possiamo cercare ispirazione e tutto il necessario per realizzarlo, nel mondo del modernariato.



Gloria Lago
ElleNails Studio

Viale del Lavoro 2, **Buttapietra** (VR)
Tel. 347 2465030 · E-mail: gloria.ellenails@gmail.com
f @glorialago.nailmaster · www.ellenails.it

*Scegli i corsi di manicure giusti,
ElleNails ti da tutto ciò che cerchi*



Seguimi!





#NONISOLITOCAMPUS

Il mondo Nails è colorato, creativo, ma soprattutto è ricco di molteplici strade che si possono intraprendere. Si tratta di un settore che sta cambiando e richiede sempre più spesso figure altamente specializzate e diverse. Per questo motivo è nata l'idea del **Musa Nails Campus**. L'evento, tutto dedicato all'alta formazione concernente il mondo nails, si è svolto per un intero weekend lungo, dal 18 al 22 ottobre 2023, presso la sede centrale dell'azienda Musa, a Marigliano (NA), in via Vecchia Del Bosco. *"Il Campus Musa è stata un'esperienza unica nel suo genere, a partire dalla location esclusiva che ha ospitato le corsiste durante la loro permanenza: una struttura super moderna a 4 stelle situata in una posizione strategica a pochi minuti dalla nostra sede, l'Hotel Casal Dell'Angelo. Grazie alle*

Si è svolto lo scorso ottobre a Marigliano (Napoli) il Musa Nails Campus 2023. Quattro giorni di alta formazione dedicata ai temi più attuali del settore, dalla manicure combinata alla comunicazione social

lezioni con le Master Musa Naomi Aceto, Iris Cappiello e Tania Trastu, ma anche ascoltando l'esperienza di un professionista come Sergey Lavrukhin, è stato possibile capire come dare valore al proprio lavoro, come educare le proprie clienti a pagare il giusto prezzo e come fidelizzarle sempre di più" – ci ha raccontato l'organizzatrice del Campus e fondatrice del brand, Nina Uspehova.

Le materie in aula

Oltre alla formazione teorica e pratica in presenza, i docenti hanno affrontato argomenti spesso sottovalutati:

come affrontare la guerra dei prezzi? Come stabilire il giusto compenso di quello che si fa? Quali nuovi servizi le corsiste possono inserire nel loro listino per aumentare le entrate? Senza dimenticare la comunicazione! Come ottimizzare il proprio profilo Instagram? Come scattare le foto? Quali contenuti creare per generare un boost decisivo? *"Abbiamo offerto un programma finalizzato ad acquisire nuove tecniche innovative, crescere personalmente e professionalmente, raggiungendo l'eccellenza e cercando di afferrare un sogno tra manicure combinata e tradizionale, ricostruzione*

avanzata, tecnica So Easy e forme estreme".

Il premio: l'apertura di un Musa Store

È importante chiarire che questa iniziativa non è rivolta a chi è alle prime armi. *"Per la formazione di base è necessario superare il percorso accademico all'interno del quale ci si sofferma sulle regole essenziali della manicure e della ricostruzione. Nel Campus Musa occorre saper già "smanettare" con i pennelli e aver confidenza con il gel, perché ciò che hanno affrontato le nostre corsiste è stato un vero e proprio perfezionamento.*



Chi si è aggiudicata la vittoria dell'edizione 2023 ha inoltre ricevuto un premio inestimabile: l'apertura di un Musa Store, ovvero un impianto di prodotti del valore di 6000 €, necessario per l'apertura di un centro nail affiliato al nostro brand".

Dato il successo riscontrato, Nina Uspehova ha già programmato il Musa Nails Campus 2024. Quindi, non perdere l'occasione di partecipare a un evento unico che potrebbe cambiare la tua vita professionale e farti raggiungere grandi traguardi. ■

COORDINATE

Requisiti per partecipare: elevato grado di esperienza.
Il premio: apertura di un Musa Store.
Prossima edizione: aprile 2024.

IL CAMPUS È UN'ESPERIENZA STIMOLANTE PER CHI SA AFFRONTARE LE SFIDE CON DETERMINAZIONE E VUOLE AUMENTARE LA QUALITÀ DEL PROPRIO LAVORO

IL PODIO

- 1°: Desy Tavolario
- 2°: Concetta Cecere
- 3°: Maria Gaeta



Trend colours

a cura della redazione · immagini: La Jolie

L'inverno 2024 si tinge di due tonalità protagoniste, che portano un mix di dolcezza e audacia: sono il giallo "High Visibility" e il marrone "Chocolate Cremoso", entrambe inserite nella palette di Pantone®.

La prima cattura l'essenza dell'inverno in modo audace e contemporaneo. *"Il suo carattere vivace aggiunge una nota di luminosità nei giorni più bui, rendendo le mani un vero e proprio accessorio fashion. Diventa la scelta prediletta per chi vuole una*

PER UN CALDO ABBRACCIO

Le tonalità che illuminano e scaldano i primi mesi del 2024 sono il giallo vivace e il marrone cioccolato



manicure che faccia risaltare le proprie unghie, aggiungendo un tocco di energia a qualsiasi look invernale” – spiega La Jolie.

L'altro colore è un marrone cremoso, che ricorda la cioccolata. “Questa tonalità

ricorda i momenti accoglienti passati accanto al fuoco, creando un'atmosfera avvolgente e calda. Perfetto per chi cerca un look più sobrio e raffinato, il Chocolate Cremoso è un colore neutro che si abbina a qualsiasi outfit” – conclude La Jolie. ■

Tendenze invernali SPERIMENTA E GIOCA CON LE TONALITÀ

Mentre High Visibility e Chocolate Cremoso dominano le tendenze degli smalti invernali, niente vieta di sperimentare e creare il proprio mix unico. Aggiungete glitter, effetti metallizzati o fatevi ispirare da design artistici per personalizzare ulteriormente il vostro stile. L'ultima parola spetta a voi!

HAPPY NEW COLOR 2024


Scopri la nostra collezione smalti invernali



... continua su
www.lajolie.it



la Jolie



Passo passo 01

di Emanuela Bosdachin, formatrice Magnetic, titolare del centro Nail Art Class by Magnetic - Nail Care & Nail School



1h 30'

Forma
mandorla



Materiale > Acrygel+blushgel

Difficoltà > ★★☆☆☆

Portabilità > ★★★★★


Dry manicure + decorazione con tecnica stamping

MESSAGGERO D'AMORE

*Una nail art veloce ed essenziale che arriva puntuale...
come Cupido! Semplice da realizzare,
con un decoro amoroso diretto ed efficace*



Step 1. Dopo aver eseguito un'accurata dry manicure, eseguire il ritocco con *Powergel Nude* e polimerizzare in lampada LED 60".



Step 2. Limare la superficie e applicare uno strato sottile di *Blush Gel Fierce*, quindi polimerizzare 60" in lampada LED.



Step 3. Stendere uno strato sottile di *Extreme Matt Top Gel* e polimerizzare 60". Disegnare la decorazione con la tecnica stamping usando la card *44 Valentine's Day* e il nail polish *Black*. Sigillare con *Soak Off Top Gel* e polimerizzare nuovamente in lampada LED 60".



Step 4. Colorare i dettagli con *Gel Polish Mey Choice*, polimerizzare 60". Sigillo i dettagli con *Soak Off Top Gel* e polimerizzare ancora 60". Eliminare lo strato di inibizione con un pad imbevuto della soluzione *Prep&Wipe*.



Passo passo 02

di Arianna Palmese, Master Musa



1^h 45'

Forma
ovale



Materiale > Gel

Difficoltà > ★★☆☆

Portabilità > ★★☆☆



Nail art con effetto "maglioncino"

AL CUOR NON SI COMANDA

Celebra San Valentino con un design romantico e lineare, che gioca con il rosso e il simbolo della festa degli innamorati



Step 1. Terminata la ricostruzione, stendere il colore GP 056 (un rosso lacca, della collezione All Over di Musa) e sigillare con il Matte Top.



Step 2. Con il pennello Art Decor disegnare i puntini per iniziare a dare forma ai cuori.



Step 3. Realizzare i cuori con l'aiuto del pennello Liner 9 mm.



Step 4. Disegnare linee sottili con il pennello Liner 9 mm.



Step 5. Realizzare puntini con il pennello Art Decor.



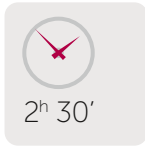
Step 6. Applicare la polvere Clear per creare l'effetto maglione e polimerizzare in lampada per 60 secondi.



Step 7. Infine spolverare la nail art con il pennello *Polvere*.

Passo passo 03

di Elena Galazyuk · direttore Selena Nails Academy, Magnetic Nail Design Distributor North Italy · Facebook: Elena Galazyuk



Materiale > Acrygel
Difficoltà > ★★☆☆☆
Portabilità > ★★☆☆☆



Allungamento più decorazione cromata

SAPORE DI PESCA

Una raffinata nail art, ispirata al colore Pantone® del 2024



Step 1. Modellare la struttura per ottenere la forma a mandorla con *Dual Form* e *Power Gel*.



Step 2. Applicare sul dito medio *Gelpolish Peach* di *Magnetic* e sull'anulare *Gelpolish Living Coral*, quindi polimerizzare 60 secondi in lampada LED.



Step 3. Disegnare con il pennello *Detailer 3* e il *Gelpolish Whitest White* i "sassetti" bianchi, poi polimerizzare 60 secondi in lampada LED. Applicare sull'indice *Gelpolish Bathing the Sun*, sul pollice e mignolo i colori di tonalità arancione, per dare più movimento al design. Polimerizzare ancora 60 secondi in lampada LED.



Step 4. Stendere il lucido *Supreme finish* su indice e medio. Polimerizzare 20 secondi. Strofinare l'indice con la polvere *Unicorn Gold*. Sul medio, invece, strofinare con la polvere cromata dorata solo in centro. Polimerizzare 30 secondi.



5

Step 5. Disegnare 2 righe sottili in centro dito medio, polimerizzare 60 secondi. Rimuovere l'eccesso della polvere dal dito medio con pad imbevuto con lo sgrassatore. Restano solo 2 righe dorate in centro. Disegnare una riga di *Gel True Gold* in centro, quindi polimerizzare 30 secondi. Applicare il lucido *Supreme Finish* su tutte le unghie, concludere il trattamento polimerizzando 120 secondi in lampada LED.



↑ My Lamination EXTREME LIFT MASCARA

My Lamination presenta il nuovo **Extreme Lift Mascara**, creato con il 91% degli ingredienti di origine naturale. Perché sceglierlo? Per migliorare il tuo sguardo! Una formula arricchita con principi attivi specifici per stimolare la crescita, ristrutturare e liftare le ciglia.

www.mylamination.it



← Beauty B by Argo Service GEL MICELLARE PER IL BAGNETTO 2 IN 1

98% di ingredienti di origine naturale,
100% vegano, 100% ipoallergenico

Il **Gel Micellare** ipoallergenico è ideale per i genitori che amano i prodotti multifunzionali. Perfetto per un bagnetto avvolgente e per il rituale premuroso di lavare quotidianamente il bambino fin dal primo giorno di vita. Contiene succo di foglie di aloe vera, PreBIULIN® FOS, Betaina, Aquaxyl™, Estratti di mela e rabarbaro. Modo d'uso: applicare una piccola quantità di gel sulla pelle e sui capelli bagnati del bambino. Massaggiare fino a formare una delicata schiuma. Vuoi usare il gel per il bagnetto? Versa la giusta quantità in acqua tiepida e mescola accuratamente.

www.beautyb.shop

← Kinetics ELEVATE

La collezione **Elevate** di Kinetics è un invito a mettersi sotto i riflettori, permettendo ai valori più autentici di risplendere. Declinata in 4 colori pieni (bianco latte, rosa latte, grigio nuvoloso e grigio tempestoso) e 4 tonalità chrome (pearl, magenta, silver e rose gold), *Elevate* è disponibile in *Shield* e polveri cromate. www.kineticsnails.it



Christin GEL ZEROGRAVITY IMMOBILE

La nuova linea di prodotti nails Christin, ideata dalla master trainer Christin Anzilotti, presenta una novità: i gel camouflagge **ZeroGravity Immobile**.

Grazie a una particolare formula questi gel ad alta densità sono ultra fermi e allo stesso tempo facilmente lavorabili. Ideale per la tecnica del muretto, i lavori su nail form, le ricostruzioni estreme e non, le coperture e i refill, la linea *ZeroGravity Immobile* è perfetta sia per il salone che per le competizioni. Si declina in 7 sfumature di camouflagge: pesca, rosa baby, naturale, micro glitterato con effetto laminato, bianco, latte e trasparente.

[www.doctornailshop.it/
product-category/christin](http://www.doctornailshop.it/product-category/christin)





SA BELLESA NAILS CAMP 2024

Il Sa Belleza Nail Camp è un evento per noi, un'opportunità per te.

Grazie al Campus acquisirai **competenze specialistiche** confrontandoti con docenti di fama nazionale e internazionale, studiando e facendo **networking** con professionisti del tuo settore, **diventerai eccellente** nella tua professione. Stiamo cercando **il tuo talento** e questa è l'occasione che aspettavi per dimostrarlo!

Gli obiettivi

Una **formazione a 360 gradi**, per arricchire il tuo bagaglio professionale.

Un'avventura **multi-espereziante**, per condividere le tue passioni. Una nuova opportunità lavorativa, per diventare la nuova o il nuovo **insegnante di struttura o nail art di Sa Belleza**. Confrontati, migliorati e **dimostra chi sei!**

Come è strutturato?

Ti aspettano una serie di masterclass di altissima qualità, suddivise in **sei giornate formative**, con **insegnanti italiani e di fama internazionale** provenienti da diversi settori. Affronteremo corsi di **struttura avanzata e nail art, marketing, ge-**

stione aziendale, fotografia, visual per Instagram per formarti e darti un'approfondita preparazione su tutto il mondo nails.

A chi si rivolge

Vogliamo che Sa Belleza Nails Camp sia un'esperienza **stimolante e costruttiva** per tutte e tutti. Stiamo cercando chi sa affrontare le sfide con **determinazione e coraggio** e vuole aumentare la qualità del suo lavoro. Per questo, abbiamo imposto dei requisiti minimi per la partecipazione: ogni candidato dovrà avere una preparazione di base in struttura e nail art. ■



INFO

Dal 4 al 9 maggio
All inclusive
Hotel Terme Capasso,
Contursi Terme
(Salerno)
Info e prenotazioni
info@sabelleza.com
tel. 349 5277650
www.sabelleza.com

FORMAZIONE CERTIFICATA

L'importanza delle Accademie riconosciute nel settore nail

Nel mondo sempre più effervescente dell'estetica, e del nail in particolare, la competenza e la qualità del servizio offerto sono elementi fondamentali per emergere. Affidarsi ad accademie certificate diventa, pertanto, una scelta imprescindibile per coloro che desiderano acquisire le competenze necessarie per eccellere in questo settore in continua evoluzione. Le accademie certificate non solo forniscono una formazione completa e accurata, ma offrono anche una garanzia di standard elevati. L'arte

della ricostruzione unghie richiede non solo creatività, ma anche una conoscenza approfondita delle tecniche, dei materiali e delle norme igieniche. Solo attraverso una formazione fornita da esperti del settore e riconosciuta ufficialmente è possibile acquisire le competenze indispensabili per offrire servizi di qualità e garantire la soddisfazione della clientela. La certificazione non rappresenta soltanto un attestato di partecipazione, ma è il sigillo di approvazione che distingue i professionisti preparati da coloro che si avventurano

nell'industria senza le necessarie competenze. In un settore in cui la precisione e l'attenzione ai dettagli sono essenziali, la formazione accreditata si rivela un investimento cruciale per la propria carriera. Chi aspira a eccellere nel campo della ricostruzione unghie dovrebbe considerare le accademie certificate come il punto di partenza per un percorso di apprendimento solido e riconosciuto. Solo attraverso una formazione di qualità si possono realizzare unghie impeccabili e durature, garantendo al tempo stesso la sicurezza e la

soddisfazione della clientela. Si collocano in questa cornice tre personalità di spicco, che hanno scolpito il loro nome nel panorama nail: Antonella Castrovilli, Desy Forato e Rosy Ruffo (in rigoroso ordine alfabetico). Queste insegnanti di rinomata fama portano in aula un bagaglio di conoscenze e competenze che si traducono in una formazione di alto livello.

Il programma corsi 2024

I corsi del 2024 offrono una panoramica completa delle ultime tendenze, tecniche avanzate e strumenti innovativi nel campo della ricostruzione unghie e nail art. Dal percorso base per principianti alle sessioni avanzate per professionisti, il programma è progettato per adattarsi alle esigenze di ogni partecipante. Gli studenti avranno l'opportunità di apprendere e praticare sotto la guida esperta di Desy Forato, Antonella Castrovilli e Rosy Ruffo, garantendo una formazione completa e all'avanguardia nel campo delle unghie. Intraprendere questo viaggio di formazione significa non solo acquisire competenze tecniche avanzate, ma anche essere ispirati dalle personalità di punta del settore. Con le accademie di formazione del 2024, il futuro delle unghie e della nail art è luminoso e ricco di opportunità. ■





Orsola Zizza



Yaima Padilla

A sinistra, i lavori delle allieve certificano l'eccellenza raggiunta e la padronanza delle tecniche di ultima generazione apprese con il metodo Easy&Fast.



CARRIERE DI SUCCESSO

I percorsi progettati da Antonella Castrovilli garantiscono una crescita professionale reale, con l'opportunità di diventare da allieve a docenti

Professionista affermata nel settore della ricostruzione unghie, **Antonella Castrovilli** è rinomata per il suo approccio meticoloso alle materie nail e per l'eleganza delle manicure e delle nail art proposte in salone, in aula, nonché su *Unghie&bellezza*. I suoi corsi offrono una prospettiva dettagliata sulle tecniche più avanzate, garantendo ai partecipanti un livello di competenza elevato. Fiore all'occhiello della proposta di Antonella, il metodo Easy&Fast.

"Nel nuovo anno voglio dare l'opportunità alle mie allieve di crescere nel settore nails con il metodo Easy&Fast. In concreto, significa concedere alle partecipanti l'opportunità di passare dall'altra parte del banco, ovvero diventare da allieve a docenti" – spiega Antonella Castrovilli. "Il nuovo programma, infatti, permette alle corsiste di raggiungere una crescita professionale con tantissima esperienza maturata al mio fianco in aula, per vivere realmente ogni livello di avanzamento. Durante tutto

il percorso, peraltro, affronteranno prove autentiche sul campo fino a raggiungere l'obiettivo prefissato. Un cor-

so strutturato e organico che farà avanzare tutte le allieve di livello per raggiungere una carriera di successo". ■

Da gennaio

EASY&FAST ARRIVA ANCHE ALL'ESTERO, CON DIVERSE DATE IN SVIZZERA

Inaugura il nuovo corso "Tutto in 1 Step Advanced", che permette ai professionisti di realizzare in modo semplice e veloce delle vere opere d'arte come French elaborate che sembrano scolpite da un'artista.

CORSI DI AEROGRAFIA

Easy&Fast è diventato responsabile dei corsi di formazione Smalteks Lombardia. Antonella Castrovilli si occuperà della tecnica veloce di decorazione con aerografo.

L'ACCADeMIA DEi SOGNI

Il ricco programma di corsi in presenza, tenuti da Desy Forato, assicura un futuro gratificante

L'Accademia di Fisica NAE di **Desy Forato** aprirà le sue porte a gennaio 2024, offrendo corsi in presenza e programmi accademici per accompagnare le ragazze verso la realizzazione dei loro sogni, aiutandole a costruire un futuro gratificante facendo ciò che amano ogni giorno. I corsi proposti per il 2024 saranno:

Let's Start

Per chi si avvicina a questo mondo o per chi vuole ricominciare a lavorare nel modo corretto con le basi del metodo NAE Academy.

Perfect Manicure & Soak Off

Il corso che fa la differenza, imparando ed entrando nel mondo della manicure russa. Creare giro cuticola perfetti e stesure di colore sotto cuticola impeccabili non sarà più un problema.

Perfezionamento Gel

Nel corso di Perfezionamento Gel si esplora l'arte della ricostruzione unghie, con quattro forme distintive, offrendo alle corsiste

l'opportunità di perfezionare le loro abilità nel lavoro da salone. Partendo dalla mandorla da salone e ballerina fino ad arrivare alla square e alla mandorla moderna, ogni forma sarà un'opera d'arte unica, arricchendo il bagaglio professionale.

Full & Fast Refill

Velocità, precisione correzione e perfezione: queste solo

le caratteristiche dominanti del nuovissimo corso Full&Fast Refill. Un corso di 2 giorni interi dove la velocità e la creazione di un ritocco robusto e sottile sarà protagonista.

Slim Shapes

Chi ha detto che unghie sottili sono sinonimo di poca resistenza? In questo corso sfatteremo il falso mito insegnando il metodo Slim per strutture diverse e decisamente eleganti.

Perfect Almond

Lei, la regina delle forme nel settore nails, in tutta la sua bellezza, sua maestà la mandorla. All'interno del corso Perfect Almond imparerai a realizzare le diverse tipologie di questa shape, adottando la nostra impronta NAE Academy. ■



Il Percorso Accademico SALON EXPERT

Il Percorso Accademico Salon Expert sarà disponibile sia in aula che online, un cammino che ha trasformato il lavoro di numerose onicotecniche in Italia, portandole a un'elevata richiesta di appuntamenti. Questo percorso, della durata di un anno, rappresenta una vera e propria scuola nails. Strutturato in 12 moduli, offre esercitazioni mensili e sessioni di discussione di gruppo, consentendo di assimilare approfonditamente gli argomenti e chiarire ogni eventuale dubbio.

I corsi

Sede di Mongrassano Scalo (CS)

Corso manicure expert

- 23 gennaio Wet Combi manicure
- 30 gennaio Express manicure
- 6 febbraio Soft dry manicure

Corso base e refill correttivo senza limatura

- 20 febbraio Ricostruzione forma quadrata senza limatura
- 27 febbraio Ricostruzione forma mandorla senza limatura
- 5 marzo Refill correttivo senza limatura
- 12 marzo Refill babyboomer

Corso so easy

- 26 marzo Refill metodo So Easy
- 2 aprile Ricostruzione metodo So Easy

Sede di Rende (CS)

Corso manicure expert

- 22 gennaio Wet Combi manicure
- 29 gennaio Express manicure
- 5 febbraio Soft dry manicure

Corso base e refill correttivo senza limatura

- 19 febbraio Ricostruzione forma quadrata senza limatura
- 26 febbraio Ricostruzione forma mandorla senza limatura
- 4 marzo Refill correttivo senza limatura
- 11 marzo Refill babyboomer

Corso so easy

- 18 marzo Refill metodo So Easy
- 25 aprile Ricostruzione metodo So Easy

Percorso accademico II livello Sede di Mongrassano Scalo (CS)

- 2 febbraio: Fast refill
- 16 febbraio: Focus Acrylic
- 23 febbraio: Focus Nail Form e Limatura gel
- 1 marzo: Onicofagia
- 8 marzo: french inverso forma quadrata
- 15 marzo: French inverso forma mandorla
- 22 marzo: Master class




Le cinque certificazioni rilasciate da Rosy Ruffo al termine dell'Open Day lo scorso autunno per la professionalità e la collaborazione con Afrodite Nail Expert Academy.

IL PERCORSO ACCADEMICO 2024

Afrodite Nail Expert Academy di Rosy Ruffo presenta i nuovi corsi in partenza da gennaio

Con anni di esperienza nella formazione e nella pratica della nail art, Rosy Ruffo, apprezzata Master Musa, si distingue per la sua capacità di unire l'innovazione alla tradizione. I suoi corsi sono una fusione di tendenze contemporanee e tecniche classiche, offrendo agli studenti una panoramica completa del mondo delle unghie. Rosy Ruffo è un punto di riferimento in Calabria, dove attualmente operano 5 Musa Lab sotto la regia di Afrodite Nail Expert Academy. Vediamo insieme il calendario di inizio 2024, dislocati nelle due sedi di Rende (CS) e Mongrassano Scalo (CS). ■



VUOI DIVENTARE MUSA LAB?

Unisciti ai 5 Musa Lab della Calabria, del circuito Afrodite, scopri gli sconti, gli eventi esclusivi, le promozioni e i bonus. Contatti: 388 9514195 (Rende) – 388 1724976 (Mongrassano)

TALENT SHOW 2024

Marilena Brattoli, Giusy Gabriele, Elena Martelloni e Sabrina Serra sono i talenti individuati da U&B a fine 2023. La ricerca sui social continua...

PER CANDIDARSI

Vuoi comparire sul prossimo numero della rubrica?

Invia una mail a info@ebellezza.it allegando le tue nail art e indicando nell'oggetto "Talent Show".

Ti aspettiamo!


Eccoci giunti alla sesta puntata della nostra apprezzata rubrica dedicata ai talenti nel mondo delle unghie. Ogni giorno esploriamo le piattaforme social come Facebook e Instagram, dove professionisti e appassionati

condividono i risultati dei loro sforzi. Nei saloni di bellezza di tutta Italia, la creatività viene catturata sugli smartphone e condivisa online con un semplice clic. Ciò che accade nei centri estetici diventa così uno spettacolo affascinante

che supera i confini dei singoli saloni, andando oltre il giudizio delle clienti e delle amiche per rivolgersi a un vasto pubblico potenzialmente internazionale. La rubrica Talent Show premia le operatrici e gli operatori più virtuosi e certifica attraverso

la carta stampata il prestigio. È il caso di Marilena Brattoli, Giusy Gabriele, Elena Martelloni e Sabrina Serra, le quattro nail artist che aprono idealmente il 2024 della rubrica più pop di *Unghie&bellezza*. Attenzione: sul prossimo numero potresti esserci tu... ■






ELENA MARTELLONI
> **Ficulle (TR)**

☎ +39 345 1726305

📌 elenamartelloni.nails




GIUSY GABRIELE
> **Rogliano (CS)**

☎ +39 340 6265643

📷 giusy.g__






MARILENA BRATTOLI
Master Iconic presso l'Accademia
Dermolux di Eliana Curci
> **Trani**

+39 340 2883649

Marilena Brattoli

marilenabrattoli.nails




SABRINA SERRA
SABRINA SERRA AESTHETIC
> **Angera (VA)**

+39 351 564 6096

_sabrinaserra_aesthetic_





WE ARE MAGNETIC

Per la prima volta nel nostro Paese, a Roma, il percorso di ricertificazione delle trainer italiane. Una settimana full immersion per assicurare una costante crescita professionale e creare una forte coesione di gruppo

Magnetic Nail Design, azienda olandese leader nel settore nails da oltre 30 anni, porta per la prima volta in Italia, a Roma, un evento eccezionale che finora si era svolto esclusivamente in Olanda: la ricertificazione delle trainer italiane. L'obiettivo è quello di aggiornare a 360° le trainer del territorio creando una forte coesione diretta, dettata dalla filosofia aziendale e dalla costante crescita professionale. L'evento si è svolto a Roma e vi hanno preso parte le trainer Magnetic di tutta Italia, accomunate dallo spirito di crescita e collaborazione uniti all'aggiornamento di metodi e prodotti. A condurle in questo entusiasmante percorso teorico/pratico durato una settimana full immersion, Cerisa Klein

e Natalia Gritsenko, International Trainer Nail Educator Magnetic, con il fondamentale ed efficientissimo supporto di Annamaria Montorselli, Coordinatrice Magnetic per il mercato italiano e interprete Ufficiale eventi e documenti per Magnetic.

"Magnetic crede nel mercato italiano e ha deciso di investire sulla formazione in loco, offrendo alle proprie trainer l'opportunità di una crescita guidata e arruolan-

do nuove figure. Era presente anche Pepyn Borrel, CEO Magnetic Nail Design, che ha voluto conoscere ciascuna delle partecipanti per comprendere a pieno quello che è il mondo Magnetic Italia. Parola d'ordine: crescita" – ha raccontato Emanuela Bosdachin, trainer Magnetic.

"Un sentito ringraziamento quindi a Pepyn Borrel che nel suo ruolo di CEO ha intuito la necessità di

valorizzare l'Italia creando un filo diretto ed efficace per la formazione e la distribuzione. Un ringraziamento speciale a Natalia Gritsenko, Cerisa Klein professionali e umanamente meravigliose e ad Annamaria Montorselli, il cui contributo è stato fondamentale per la realizzazione dell'evento e del successo futuro. Pertanto, in questa prospettiva di espansione e di crescita... We are Magnetic, and you?" ■



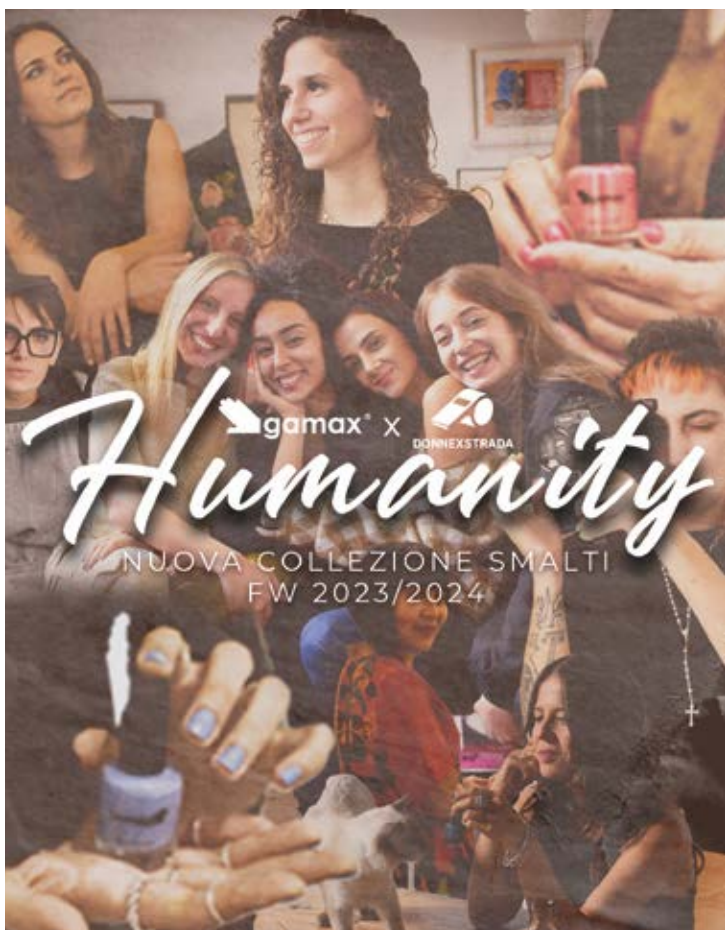
Con i suoi servizi di supporto legale, psicologico, nutrizionale e ginecologico, e grazie ai progetti *Punti Viola* e *Violawalkhome*, DONNEXSTRADA agisce digitalmente e sul territorio per contrastare la violenza di genere. Ma Humanity è

anche un invito a riflettere sul rapporto tra la cosmetica e il benessere, sulla ricerca di una happy routine, sul modo in cui ciascuno si prende cura di sé. Poiché il benessere psicofisico è tra gli obiettivi della cosmetica e di chi opera nel beauty, in un contesto a prevalenza femminile come

quello in cui opera Gamax, ha pulsato forte l'esigenza di impegnarsi concretamente per dare un contributo. *"In occasione del lancio della collezione Humanity abbiamo trovato un modo per impegnarci attivamente – spiega Loredana Dello Preite, co-titolare Gamax. Vogliamo incoraggiare una partecipazione reale, promuovendo il dialogo e la divulgazione sui temi del progetto. Per questo abbiamo scelto di raccontare la collezione attraverso delle Humans che si sono fatte protagoniste e portavoce le cui personalità hanno catturato la nostra attenzione. Abbiamo intervistato 10 donne e chiesto loro di scegliere e di dare il nome a un colore che le rappresentasse tra gli smalti della collezione. Abbiamo affrontato insieme a loro temi come il legame tra beauty e felicità, l'evoluzione dei rituali di self-care, le sfide che affrontano in quanto donne e la relazione che esiste tra percezione della propria sicurezza e cura dell'aspetto. Questo percorso ci ha arricchiti tantissimo e ci ha permesso di allargare gli orizzonti su cosa significhi prendersi cura di*



sé. Con Humanity, vogliamo condividere le scoperte di questo viaggio, col desiderio di ispirare chiunque a intraprendere nuove strade per il proprio benessere. Per questo, abbiamo ampliato l'iniziativa a tutta la community Gamax con l'intento di incoraggiare a condividere #LaMiaHappyRoutine e ad attribuire un nome unico e speciale agli smalti". ■



UNO SMALTO PER FARE LA DIFFERENZA

Humanity, la nuova collezione F/W 2023-24 di Gamax, sostiene l'associazione DONNEXSTRADA, a cui l'azienda devolgerà il 30% dei ricavati fino al 29 febbraio 2024. "Questo percorso ci ha permesso di approfondire il legame fra beauty e felicità"

I NOMI ASSEGNATI... E DA BATTEZZARE

Verde menta, Cactus; rosa salmone, Ayda; rosa camelia, Leggerezza; rosa baby, Petalo; giallo indiano, Saffron; grigio fango, Atelier; verde petrolio, Romeo; blu denim, Pausa; blu ceruleo, Regina; rosa scarlatto, Aurora profumata; rosa terracotta, Autunno. Restano da battezzare: rosa Barbie, rosa lilla e rosa fenicottero. Vuoi farlo tu? Info su www.gamax.it

Stefania Landi e Roberta Giannetti, a chi si rivolge l'International Nail Cup?

A tutte le onicotecniche e gli onicotecnici che hanno voglia di accrescere le loro capacità tecniche misurandosi con colleghe e colleghi provenienti da tutto il mondo, perché la competizione è soprattutto questo: allenamento verso la perfezione tecnica.

Quale livello è richiesto per partecipare?

La gara è aperta a onicotecniche e onicotecnici di ogni livello, dal principiante al master, che ovviamente gareggeranno con avversari dello stesso grado di esperienza. Per ogni gara, infatti, esistono tre divisioni in base alle competenze delle partecipanti.

Quante sono le gare previste?

Sette gare Hands on e dodici Submitted. Le prime si gioca-

no sulle mani della modella e in arena durante il tempo previsto per la competizione. Le Submitted, invece, valutano i lavori preparati dai competitori nei mesi precedenti alla gara e portati in giudizio in quella occasione.

Una persona a quante gare può partecipare?

Per le Submitted anche a tutte, mentre per le Hands on, per questioni organizzative, è possibile iscriversi a un mas-

simo di 5/6 gare, a seconda del calendario e in base alle scelte del partecipante.

Quali strumenti e materiali vanno portati in gara?

Tutti gli strumenti che occorrono per svolgere la gara. In arena troveranno soltanto il tavolo e la presa elettrica.

Come si organizza una squadra?

Questo è un discorso apparentemente semplice ma strategico. Un team può essere

composto da 3 a 6 persone, ogni partecipante contribuisce ad aumentare i punti della squadra con le proprie prestazioni. Considerando che per ogni gara vengono presi i tre migliori punteggi del team, è importante, per vincere un trofeo di squadra, che gli iscritti siano almeno tre.

Entro quando ci si può iscrivere?

Entro il 20 di gennaio. Vi aspettiamo! ■

INTERNATIONAL NAIL CUP 2024

Stefania Landi e Roberta Giannetti, nail artist e giudici INJA, svelano i dettagli delle gare di Roma, in calendario il prossimo 3-4 febbraio



ISCRIZIONI E SCONTI

Con il codice sconto **unghie2024**, risparmi il 20% sul carrello.

Info per partecipare: www.internationalnailcup.com



IL TRIONFO DELLA CREATIVITÀ

La nona edizione delle competizioni di Napoli supera le aspettative. Claudia Valli, art director dell'evento: "L'estro, le competenze artistiche e la velocità di esecuzione dei partecipanti mi hanno lasciato senza parole". Grandi emozioni durante la sfida del Total Look Team



27 gare, 4 divisioni, circa 350 schede di valutazione.

I numeri di Aestetica Nails Challenge confermano il prestigio delle competizioni di Napoli, tenutesi lo scorso novembre e giunte alla nona edizione. Abbiamo incontrato l'art director dell'evento,

Claudia Valli, nail artist di fama internazionale. Partiamo dalle definizioni e dai numeri. *"Abbiamo avuto 41 iscrizioni (un concorrente può partecipare a più gare, ndr), per un totale di circa 350 schede di valutazione. Un successo che certifica la leadership di Aestetica Nails Challenge"*.

Cosa significa la suddivisione fra "Principianti", "Professionisti" e "Master"?

Chi non ha mai partecipato a una competizione si iscrive nella categoria "Principianti". "Professionisti" sono gli educatori alla loro prima esperienza di gara, oppure coloro che hanno già gareggiato, ma

non si sono mai classificati al primo posto. La divisione "Master" è riservata a coloro che hanno già vinto una competizione e agli insegnanti che hanno già partecipato a una gara. Abbiamo poi introdotto la divisione "élite", per permettere ai competitori più forti e ai giudici che desideravano rimettersi in gioco, di

SUBMITTED E IN PRESENZA

Le competizioni erano divise in Submitted, con i lavori da preparare a casa, e gare in presenza. Fanno parte del primo gruppo: Mixed Media Tips, Flat Art, Photo Challenge e Mandala, dedicata all'amico scomparso Guido Grassi. Sono invece da svolgere sul posto e individualmente le gare Bijoux, Nail Art Manicure, Salon Style Nail Art, Last Second, Black&White, New Style, Creativity French. In team, invece, Dual Game Traditional, Dual Game Bling Bling e Total Look Team.



Tatiana Bianchi
2^a Master - Mandala



Ildiko Marczinek



Claudia Valli ed Emilio Marzoli
organizzatore di Aestetica Napoli

confrontarsi in una divisione adeguata. Dal prossimo anno, inoltre, un'intera giornata sarà dedicata agli studenti delle scuole professionali.

Livello medio dei partecipanti?

Ritengo che la preparazione artistica sia più alta rispetto a quella tecnica, nello specifico la struttura. Ho visto lavori di

precisione tecnica dal livello medio-basso, rispetto agli altri anni. In compenso, la creatività e l'estro non sono mancati! I colori, le competenze artistiche e soprattutto la velocità di esecuzione dei partecipanti, mi hanno lasciata a bocca aperta.

C'è una gara che ti ha sorpreso di più?

Ogni gara ha le sue peculiarità e avendole create personalmente... le amo tutte! Quest'anno però c'è stata una sfida indimenticabile: il Total Look Team. Prima dell'evento, avevo già deciso che sarebbe stata l'ultima volta di questa competizione, dunque speravo di chiuderla in maniera entusiasmante,

ma mai mi sarei aspettata tanta emozione. Poche ore prima dell'inizio alcuni team iscritti hanno rinunciato alla gara, ma per rispettare l'enorme lavoro delle due squadre rimaste, abbiamo deciso all'unanimità di proseguire. In quei frangenti, ho assaporato un'aria di estrema collaborazione, voglia di mettersi in

Aestetica Nails Challenge

LA GIURIA INTERNAZIONALE

Deborah Cocco, Mino Vo, Cristobal Cervera, Jose Alcaide, Patrizia Martucci, Sonja Musciarella, Mojca Janezic, Ildiko Marczinek, Grazia Mollica, Carla Nappi, Christin Anzilotti, Tamara Castorino, Cristina Poian, Marco Sorrentino, Irina Primo Prijlevskaia, Valentina Cepparulo, Ylenia Maciucca, Kasia Beltowska, Eleonora Puopolo, Giuliana Casola, Fatima Leo, Giusy Della Ragione, Micaela Lo Biondo, Isabella Caccamese, Claudia Xu, Giuseppe Annunziata, Arturo Bianco, Gionatan Munno, Erika Bergamini, Carmen Borzi, Silvio Luciani, Ciro Florio e Nunzio Battista.
Nel back office: Imma De Martino e Vanessa Rossini.




Top Champion Principianti, Professionisti, Master



gioco e correttezza fra i team, seppur antagonisti, come mai prima di quel momento. I lavori, preparati con settimane di lavoro, minuzioso e preciso, erano a dir poco straordinari, così come l'hairstyle e il make-up.
Come si fa a partecipare a una competizione? Occorre aderire a un team o si può gareggiare da soli?
Tutti i competitori partecipano individualmente, quest'anno avevano anche

la possibilità di gareggiare in team, il lunedì. Dalla prossima edizione il lunedì verrà dedicato agli studenti delle scuole, ma resterà pur sempre l'opportunità di creare una squadra per il calcolo dei punteggi per il premio come miglior team.
Prossimi appuntamenti?
Vi aspettiamo con grandi novità alla prossima edizione della fiera Aestetica, presso la mostra d'Oltremare a Napoli, il 9-10-11 novembre 2024. ■





Barbara Vitagliano

Categoria: New style
Divisione: Master
Posto: secondo

Attività: Nailife Design
Cell: 349 5646124

Barbara vitagliano
 Barbara_vitagliano_acrilista



Emanuela Natale

Categoria: Photo Challenge
Divisione: Master
Posto: primo

Junior team di Nails Company Italia
Cell: 339 5974084

Emanuela Natale Nails
 emanuelanatale_nc_junior



Il momento tanto atteso, l'estrazione della prima concorrente della 2° Edizione del Reality Nails Italia, effettuata da Patrick Di Blasi e Claudia Valli, durante la premiazione. La fortunata è stata Annalisa Grazioso, che entrerà a maggio 2024 nella villa più spiata del settore nails.


Top Team: Nails Company



GOTHIC DOLLS

Giuliana Casola, Master Instructor e Manager Team Gare, racconta la vittoria di Nails Company Italia nella competizione dedicata al total look


"Ho seguito il gruppo nei 4 mesi precedenti la competizione. Lettura dei regolamenti, allenamenti, riunioni, tutto focalizzato sull'obiettivo: vincere! Volevamo farlo come singoli, ma ancora di più come squadra. Per salire sul podio non ci siamo risparmiati. Siamo partiti in sei, Noemi Albano, Tatiana Bianchi, Giorgia D'Agostino, Romina d'Arielli, Vincenzo Donnina e Francesca Fasone, e siamo arrivati in sei, sostenuti da colleghi, amici e parenti" – racconta Giuliana Casola. Il lavoro è stato preparato in 6 settimane, un gioiello in 3D ispirato al gotico. "siamo partiti dallo studio dell'argomento: usi, costumi, architettura, colori e atmosfere dell'epoca vittoriana. Come una catena di montaggio, sviluppata da nord a sud, abbiamo creato gli oltre 2000 pezzi, rose, candele, topini. Poi c'è stato l'assemblaggio, durato circa 10 giorni, il make up e i capelli, che insieme alle unghie sono determinanti per questa gara".




Annalisa Grazioso

Categoria: New style
Divisione: Professionisti
Posto: secondo

Cell: 338 8688692

 Annalisa Grazioso

 Annalisa_grazioso_ag

Aestetica Nails Challenge

Tutti i podi

AESTETICA NAILS CHALLENGE

MANICURE NAIL ART

Principianti

- 1 Marica Puntrello
- 2 Ester Iavarone
- 3 Giusy Cesa

Master

- 1 Giorgia D'Agostino
- 2 Romina D'Arielli
- 3 Vincenzo Donnina

BIJOUX

Principianti

- 1 Ester Iavarone
- 2 Marica Puntrello
- 3 Immacolata Storia

Master

- 1 Dina Hulpe
- 2 Annalisa Grazioso
- 3 Angela D'Agostino

SALON STYLE

Principianti

- 1 Maria Citarella
- 2 Marica Puntrello
- 3 Alessia Treccagnoli

Master

- 1 Vincenzo Donnina
- 2 Noemi Albano
- 3 Barbara Vitagliano

NEW STYLE

Principianti

- 1 Marica Puntrello
- 2 Ester Iavarone
- 3 Immacolata Storia

Professionisti

- 1 Fabiana Galdi
- 2 Annalisa Grazioso
- 3 Federica Lonato

Master

- 1 Vincenzo Donnina
- 2 Barbara Vitagliano
- 3 Francesca Fasone

FLAT ART

Master

- 1 Romina D'Arielli

- 2 Dina Hulpe
- 3 Angela D'Agostino

LAST SECOND

Principianti

- 1 Marica Puntrello
- 2 Ester Iavarone
- 3 Giusy Cesa

Master

- 1 Bianca Visconti
- 2 Barbara Vitagliano
- 3 Annalisa Grazioso

STREET STYLE

Master

- 1 Noemi Albano
- 2 Vincenzo Donnina
- 3 Giorgia D'Agostino

CREATIVE FRENCH

Principianti

- 1 Maria Citarella
- 2 Marica Puntrello
- 3 Immacolata Storia

Master

- 1 Vincenzo Donnina
- 2 Maria Liguori
- 3 Federica Lonato

BLACK&WHITE

Principianti

- 1 Marica Puntrello
- 2 Immacolata Storia
- 3 Giusy Cesa

Master

- 1 Vincenzo Donnina
- 2 Romina D'Ariello
- 2 Barbara Vitagliano

PHOTO CHALLENGE

Principianti

- 1 Rossana Zaccardi
- 2 Weronika Anna Miller
- 3 Klaudia Popinska

Professionisti

- 1 Fabiana Galdi
- 2 Annalisa Grazioso
- 3 Ylenia Richichi

Master

- 1 Emanuela Natale
- 2 Francesca Fasone
- 3 Noemi Albano

MIXED MEDIA

Principianti

- 1 Giusy Cesana
- 2 Ester Iavarone
- 3 Immacolata Storia

Master

- 1 Dina Hulpe
- 2 Angela D'Agostino
- 3 Bianca Visconti

DUAL GAME BLING B.

(DIVISIONI MISTE)

- 1 Vitagliano B. / Santoro A.
- 2 Hulpe D. / Galdi F.
- 3 D'Agostino G. / Albano N.

DUAL GAME TRADIT.

(DIVISIONI MISTE)

- 1 Natale E. / Di Vaio P.
- 2 D'Agostino G. / Albano N.
- 3 Donnina V. / Fasone F.

TOTAL LOOK TEAM

(DIVISIONI MISTE)

- 1 Nails Company
- 2 Spice Nails

MANDALA GUIDO GRASSI

Principianti

- 1 Fabiana Galdi
- 2 Annalisa Grazioso
- 3 Erika Dallai

Master

- 1 Romina D'Arielli
- 2 Tatiana Bianchi
- 3 Noemi Albano

Giorgia D'Agostino
1ª Master - Nail Art Manicure



Marica Puntrello
1ª Principianti - New Style



Fabiana Galdi
1ª Professionisti - New Style



Vincenzo Donnina
1ª Master - New Style



PREMI SPECIALI

PREMIO SPECIALE "GUIDO GRASSI"

Romina D'Arielli

TOP CHAMPION

Principianti: Immacolata Storia

Professionisti: Annalisa Grazioso

Master: Noemi Albano

TOP OF THE CHAMPION

Noemi Albano

TOP TEAM

(DIVISIONI MISTE)

Nails Company

Marica Puntrello
1ª Principianti - Nail Art Manicure



Noemi Albano
Top of the Champion



Romina D'Arielli - 1ª Master
mandala - Premio Guido Grassi

LE GARE SPECIALI

- # **Bijoux**: i partecipanti preparano una collana a casa e in gara devono ricreare degli orecchini che facciano pendant.
- # **Salon Style**: unghie da salone con french style e due unghie decorate su ogni mano.
- # **New Style**: i competitori lavorano su una mano sola della modella, e devono modellare delle unghie in P&W dalla forma estrema.
- # **Creativity French**: french look creativo dalla forma estrema.



**Romina Muriel
Veronica d'Arielli**

Categoria: Flat Art
Divisione: Master
Posto: primo

Cell: 351 7273859
 romidarielli_nc_instructor



Marica Puntrello

Categoria: Manicure Nail Art,
New Style, Last Second, Black & White
Divisione: Principianti
Posto: primo

Cell: 328 8178489
 L'atelier della bellezza
 Atelier_della_bellezza.mp

Still Colours



Hot Cocoa, RobyNails
Hakuna Matata, Faby

Black Rose, Glam Lac
LN 1304, Lady Nail



Gossard



Guess



PANTONE®
19-1117 TBX
Chocolate Cremoso

Lezioni di Cioccolato

Se non avete ancora sperimentato il marrone nel guardaroba e sulle unghie, è giunto il momento di farlo. Se, invece, siete già state sedotte da questa tonalità profonda e riflessiva, che richiama la terra e la natura, sapete di cosa stiamo parlando: stile, look caldi e accoglienti, senza strafare.


Per iniziare l'anno con il piede giusto abbiamo scelto **Chocolate Cremoso** di Pantone® una tonalità gustosa e rassicurante.



We Fashion




Find the Magic, TNS
Elda, Clarissa Cosmetics



Wild, Gamax
Holy Wood, My Alchemy
Chocolate 04, Musa



Ralph Lauren



Massimo Dutti




Midi 321,
La Jolie



Vans

Nike



SWITCH YOUR LIPSTICK

IL MAKE-UP INTER SCAMBIABILE

La tecnica dell'eyeliner grafico si presta a un gioco di tonalità che permette di spaziare da un look informale e quotidiano a soluzioni più cool e intriganti

Ragazze e ragazzi, questo mese parliamo di eyeliner grafico, una tecnica che in questi anni è diventata un must have e della sua capacità di essere abbinato a diversi colori di lipstick. Ebbene sì, l'eyeliner grafico si presta a un gioco di tonalità, molto glamour se coniugato a labbra e zigomi. Ma procediamo con ordine. Intanto, per eseguire il nostro eyeliner, proprio come lo vedete in foto, occorre munirsi della matita occhi, di colore nero. Mi raccomando di appuntare la matita, con l'idoneo temperamatite per mine da make-up.

La matita che noi usiamo è una *Morina Kajal* perché il suo tratto super sottile ci permette di essere efficaci e diretti. Per realizzare un valido tratto grafico, occorre partire dal solco lacrimale e spingersi fino alla coda dell'occhio, senza uscirne, dopodiché si chiude il tratto salendo verso la palpebra.

Noi abbiamo abbinato questo make-up con labbra rosse e rosa Barbie, realizzando il trucco, in questo caso, con la matita labbra, per conservarne l'effetto matt.

Si può utilizzare in aggiunta alla matita labbra, anche un rossetto di pari tono, ma



sempre matt. Infatti, questo tipo di eyeliner è sconsigliato in abbinamento a rossetti gloss per evitare un risultato eccessivo.

Per un tocco, invece, ancora più glamour, andiamo a enfatizzare sguardo e zigomi, con fard applicato a pouf (prelevare la polvere di fard

con batuffolo di cotone e applicarlo con leggeri tocchi). Per un look giornaliero e informale abbiniamo il nostro eyeliner grafico al lipstick rosa; mentre per le serate più cool, optiamo per un rosso vivo, come già detto, entrambi realizzati (in questo caso) esclusivamente con le matite

labbra Morina. Ricordiamoci sempre di idratare prima la pelle, per un effetto super glow... ■

INFORMAZIONI

Per i prodotti utilizzati
shop.salonimorina.com

Still Colours



**Manipura, Faby
Midi 302, La Jolie**




Chelsea Peers



The North Face



Adidas



**Costa Smeralda,
Musa**

Splendore giallo

Maracuja, Gamax



Nella versione **High Visibility** di Pantone®, il giallo emana calore anche se fuori il termometro non è d'accordo, e ci ricorda lo splendore del sole, esprimendo gioia e buonumore.

Avvolgente e allegro, questo colore ha la capacità di accendere la manicure e può imprimere un tocco di originalità alle vostre nail art.



**PANTONE®
13-0751 TCX
High Velocity**

The North Face



Cotton On



**Paola, Clarissa
Cosmetics**



**Sun Light,
My Alchemy
Cyber Yellow,
RobyNails**

Rich & Royal




Luisa Spagnoli



**Merry Me
Lemon, Kinetics**

Vero Moda



Adidas

Con l'avvio del nuovo anno sforzatevi di aprirvi ogni giorno a piccole novità, come parlare con le persone che incontrate, provare una nuova ricetta, concedervi una passeggiata in un parco, sbalordire chi amate con una sorpresa che spezzi le abitudini: aumenta il buonumore. Senza dimenticare, ovviamente, i rimedi naturali per mantenervi in forma.

In forma con la Luna

Passate le feste, con la *Luna calante*, iniziate una **dieta di-sintossicante** e dimagrante di almeno 15 giorni, eliminando alcolici e zuccheri, quindi abolite tassativamente i dolci. Cercate di limitare i

grassi a 2 cucchiaini di olio extravergine d'oliva al giorno.

Consumate pane, pasta e riso integrali, a colazione tè verde, prima di pranzo succo fresco di pompelmo e, tra le verdure, preferite carciofi e finocchi al

vapore.

Se i bagordi di Natale e Capodanno vi hanno lasciato **occhiaie e gonfiore della zona oculare**, in *Luna crescente* applicate 3 volte alla settimana, per 15 minuti, delle fettine di patata. E per **rassodare le palpebre** applicate dell'albume fresco con dei bastoncini di cotone per 15 minuti, poi sciacquate e stendete la crema abituale. Ripetete 3 volte alla settimana per un mese e proseguite una volta a settimana.

Con il freddo, per evitare **labbra arrossate**, preparate un balsamo mescolando a bagnomaria 1 cucchiaino di burro di cacao e 1 di burro di karité. Versate il composto caldo in un vasetto, aggiun-

gete una goccia di vitamina E (in farmacia), profumate con una goccia di olio essenziale di rosa o arancia.

Per rendere lucenti i **capelli tinti o trattati** fate un impacco a base di miele, da preparare con 3 cucchiaini di miele e 1 di acqua. Distribuite su tutta la lunghezza. Tenete in posa un'ora, sciacquate e terminate con uno shampoo e un ultimo risciacquo

con acqua fredda. Meritano attenzioni in più i **capelli grigi e bianchi**, che hanno un basso contenuto di aminoacidi solforati (cistina e metionina) e risultano proprio per questo ancora più delicati. Per renderli più lucenti e morbidi, prima dello shampoo fate degli impacchi regolari con olio tiepido di argan o cocco. L'effetto sarà migliore in *Luna crescente*. ■

RICETTE DI BUONUMORE

Dalle sorprese che spezzano la routine ai rimedi naturali per impacchi e tisane, gli accorgimenti che favoriscono bellezza e benessere da adottare a inizio anno

Yoga di stagione

NUOVE CONSAPEVOLEZZE, CERCANDO LA CALMA DELL'ANIMA



Il rigore di gennaio invita all'essenzialità, a sviluppare chiarezza interiore nel silenzio. In ginocchio portate il bacino in appoggio sulla conca dei piedi, scendete con il busto fino ad arrivare con la fronte al suolo, lasciando le braccia rilassate. Rimanete nella posizione per 20 respiri, sentendo che a ogni inspirazione la zona lombare si espande e a ogni espirazione rientra.

L'inverno invita a rispettare i propri ritmi biologici, a rallentare. Non può mancare il rilassamento, che è tra gli aspetti più importanti dello yoga. Stesi a terra, prima inspirando e poi espirando, rilassate ogni parte del corpo (lingua, occhi, orecchie e naso compresi) fino alle dita dei piedi. Ripetete per tre volte, con calma, alla fine rimanete nell'ascolto di un respiro leggero e tranquillo.





Nelle foto, il centro Suly Nails Boutique, a Roma, in Viale Regina Margherita, 16. Tel. 06 86124687

Instagram Facebook : Suly_Nails_Boutique



IL TUO SALONE CHIAVI IN MANO

*Dall'esperienza internazionale di Bio Sculpture,
una soluzione per i centri nails italiani che
comprende prodotti, formazione e assistenza*

A **anna Konovalova** (titolare Bio Sculpture Italy), quali sono le caratteristiche di un salone Bio Sculpture, sia dal punto di vista tecnico che estetico e professionale?

I saloni che lavorano con Bio Sculpture sono laboratori nails. Il nostro protocollo inizia da un'attenta analisi del cliente, dalla tipologia di unghie allo stile di vita, fino alle preferenze: solo dopo si procede alla scelta del trattamento estetico e/o curativo e all'applicazione del gel o degli altri prodotti.

L'ambiente del salone deve mostrare fedeltà al brand. Abbiamo espositori da tavolo e a parete, vassoio per barattoli e bottigliette, organizer, lampade desk e lampade UV. Inoltre, consigliamo di esporre le ultime collezioni e le tenden-

ze di nail art. Teniamo molto all'immagine e suggeriamo di indossare indumenti professionali, i colori del marchio, e di utilizzare i poster e i video. Tutto questo viene spiegato durante la formazione, insieme all'etica del salone, alla gestione dei clienti per organizzare il lavoro e fidelizzarli e così via.

Che tipo di fornitura prodotti e assistenza garantite?

Il nostro scopo è quello di fornire prodotti di qualità e formazione professionale, consentendo alle onico-techniche di offrire sistemi delle unghie sani e alla moda, guidati da un approccio aziendale etico. Abbiamo una gamma completa di prodotti per la cura delle unghie, corpo e bellezza ideale per chi desidera aprire un salone

a marchio Bio Sculpture. Tutti i nostri prodotti sono studiati chimicamente per essere compatibili tra loro. La gamma spazia dai gel polish soak off agli innovativi Biogel, dagli smalti nutrienti Gemini alla linea Ethos per il benessere dell'unghia, dai gel UV rinforzati con pasta acrilica ai prodotti SPA per la cura di mani e piedi. Inoltre, forniamo Full cover tips in gel, solventi, utensili, pennelli, lime, frese, lampade, espositori e accessori. La formazione erogata è completa, dai trattamenti naturali all'applicazione dei prodotti, e prosegue con una supervisione costante, che culmina con l'esame necessario per ottenere il diploma internazionale.

Quali requisiti sono richiesti per entrare a fare parte

del vostro network?

Non ci sono requisiti particolari, possono partecipare ai nostri percorsi formativi sia i neofiti sia i professionisti già esperti che vogliono cambiare metodo di lavoro. I nostri corsi sono certificati e riconosciuti a livello internazionale all'interno del sistema a marchio Bio Sculpture presente in più di 40 paesi del mondo. Dopo aver ottenuto il certificato di frequenza, entro 2-6 mesi è necessario superare un esame; durante questo periodo forniamo un supporto costante. ■

INFORMAZIONI

Per collaborare con Bio Sculpture, chiedere informazioni e ricevere dei campioni di prova dei prodotti per saloni professionali e P. Iva: WhatsApp: 378 3044816 info@biosculpture.it www.biosculpture.it



BIO SCULPTURE

HEALTHY | ETHICAL | PROFESSIONAL



BIO GEL

Gel puro, creato per unghie problematiche



evo

Gel polish/semipermanente, sistema soak-off



BI-OLYGEL

Gel UV, rinforzato con pasta acrilica



ETHOS

Linea per il benessere dell'unghia con principi attivi naturali



GEMINI

Smalto nutriente, con Vitamine ed estratti vegetali



SPA

Sali marini, oli vegetali, frutti e fiori per la salute e la cura di mani e piedi

PRODOTTI ALTAMENTE PROFESSIONALI PER LA CURA DI UNGHIE E CORPO
Formazione innovativa, consulenza per apertura saloni a marchio BIO SCULPTURE

Contattaci per avere maggiori informazioni e conoscere le offerte special per saloni e partite IVA:
Whatsapp +39 378 304 4816 | info@biosculpture.it | www.biosculpture.it

LA MAGIA DELL'INVERNO

Ice nails, tendenze genderless e dettagli unici accompagnano i primi mesi del 2024. All'insegna di una piena libertà di stile



Un fiocco di neve si posa sulle mani ed è subito inverno. La stagione del ghiaccio, dalle nuance fredde è entrata nel vivo, dunque non ci resta che coprirci! Le unghie riescono a sconfiggere il gelo con uno stile regale arricchito da cristalli scintillanti che evocano l'immagine

delle regine di ghiaccio. Dal bianco all'argento le ice nails si adeguano a qualsiasi look. Pochi elementi danno carattere a una manicure semplice nella quale predomina un finish opaco. Tra le forme più richieste ci sarà anche nel 2024 la mandorla che con la sua punta affusolata riesce ad allungare l'aspetto delle dita

Make up

ELEGANZA D'ARGENTO

Un look impreziosito dall'fracchiare, la tecnica che disegna una linea sottile sulla rima cigliare illuminando e intensificando lo sguardo. Per rendere il tutto ancor più elegante è stato aggiunto un ombretto liquido glitterato, dalle nuance argentate che richiama i colori della nail art. Per la pelle è stata realizzata una base naturale e luminosa. Le labbra, infine, sono state valorizzate senza stravolgerle, attraverso un lucido. Per un miglior risultato, prima del make up la pelle è stata idratata con siero e crema viso, contorno occhi e balsamo per le labbra.

donando estrema eleganza alla mano. Otticamente rende le dita più snelle ed è perfetta per tutte le occasioni, anche quelle più formali. La ricostruzione unghie con forma a mandorla si presta sia alla realizzazione in gel che in acrilico. Volgendo lo sguardo all'abbigliamento la tendenza *genderless* che ha caratterizzato l'autunno, persisterà anche nel nuovo anno. La moda è fluida, lo stile va oltre il genere. Il desiderio di evadere da etichette e stereotipi ha trovato riscontro anche nel nostro modo di vestirci. Il significato di *gender fluid*, almeno nel settore fashion, acquisisce un tono di libertà: quella di avere i propri ideali, di stabilire la propria identità e di poterla proiettare al mondo esterno senza ripercussioni. Non esistono più capi maschili e femminili. Non è un trend solo degli ultimi anni se pensiamo che la parola unisex è entrata nel nostro vocabolario già dagli anni '60. Ora però la tendenza è diventata un fenomeno, così un berretto fino a qualche anno fa considerato *must have* della moda uomo, oggi impreziosisce la chioma della ragazza della porta accanto durante le giornate più fredde. Gli scatti fotografici nascono dall'impulso di accostare la semplicità al dettaglio giusto che dà carattere

all'intero look e mette a nudo la nostra personalità. Se da un lato ci copriamo per il freddo, dall'altro grazie ai dettagli scopriamo la nostra anima. ■

Nail art

PEZZI DI GHIACCIO E VENATURE DI MARMO

La manicure si ispira ai paesaggi invernali, tipici dei paesi nordici. Si tratta di una ricostruzione di una mandorla media in gel in cui la base bianco latte riconduce ai colori di stagione. Per l'anulare è stato aggiunto al gel un color bianco ottico per creare delle venature che evocano il marmo. Il tutto, impreziosito da micro cristalli dalle nuance argentate come se fossero pezzi di ghiaccio. Su mignolo, indice e pollice è stata eseguita una venatura con uno Swarovski per richiamare il tema dell'anulare. Sul medio, invece, l'effetto specchio, ottenuto con una polvere color ghiaccio, dona luminosità. Infine, per ricreare un effetto ancor più freddo mignolo, indice e pollice sono stati opacizzati.





BEAUTY STRATEGY

Le strategie di Valentina Tecchio e Raul Paronetto diventano un percorso di approfondimento per diventare imprenditori di successo nel settore della bellezza



Lavori dalla mattina alla sera e poi, alla fine del mese, rimani con pochi spiccioli sul conto corrente? Sogni di andare in vacanza, ma da anni non riesci mai a staccare dal lavoro? Le tue collaboratrici vanno e vengono a un ritmo pazzesco e non fai in tempo a formarne una che sei da capo con quella successiva? Siamo d'accordo con te:

questa non è vita, questo è un inferno di problemi che meritano di essere risolti una volta per tutte: ed ecco perché Maison ha creato Beauty Strategy, che non è 'solo' un corso, ma è molto di più perché ti permetterà di apprendere e mettere in pratica le strategie di successo

di Valentina Tecchio e Raul Paronetto, fondatori e co-titolari di Maison Esthétique. Saranno proprio loro a mettere a tua disposizione la loro conoscenza e quel metodo che, nel giro di pochi anni li ha portati a diventare imprenditori di successo, a capo di un'azienda che fattura milioni di euro l'anno. *"Cosa aspetti a trasformare la tua vita in una vita di successo, ad andare in vacanza e lasciare il tuo centro estetico nelle mani delle tue affezionate collaboratrici? Questo è il momento: iscriviti a Beauty Strategy, e ti aiuteremo a realizzare tutto quello che hai sempre sognato!"* – promettono Valentina Tecchio e Raul Paronetto. ■



Rigenera mini size

LA BELLEZZA SEMPRE CON TE

I tuoi prodotti Rigenera, quelli di cui non puoi fare a meno nella tua beauty routine, portano via troppo spazio in valigia, per non parlare di quanto ne occupano in borsetta? Niente paura, da oggi potrai portare sempre con te le mini size di Rigenera: formati di piccole dimensioni, perfetti per il beauty-case o la borsetta, dei tuoi prodotti preferiti. Non rinunciare alla bellezza per mancanza di spazio! Scegli le mini size Rigenera.

M

MAISON
ACADEMY
BUSINESS

S

BEAUTY
STRATEGY
MAISON ACADEMY BUSINESS



BEAUTY STRATEGY

25 - 26 Febbraio

2024



+39 3318601616

www.maisonacademy.it

info@formazionetrucconpermanente.it

[maisonesthetiqueacademy](https://www.instagram.com/maisonesthetiqueacademy)

LE STELLE DEL NUOVO ANNO

*Il 2024 incomincia con il piede giusto per Ariete, Gemelli e Acquario
Prudenza per Toro, Vergine e Sagittario: si prospettano alti e bassi
I segni d'acqua ricercano l'equilibrio fra emozioni e pragmatismo*

Ariete

21 Mar / 20 Apr

All'alba del 2024, gli astri convergono verso una direzione favorevole all'Ariete. Il segno di fuoco si troverà di fronte a **un anno di grandi riflessioni e decisioni cruciali**, le cui premesse si intravedono già in gennaio. La prudenza in questi frangenti è un'ottima alleata.



IL COLORE Pesca!

A inizio anno, non può essere diversamente. Pantone® traccia la strada: Peach Fuzz è il colore del 2024. Un inno alla serenità e alla tranquillità. Lo speriamo tutti (pag. 62).

Toro

21 apr / 20 mag

Il Toro insegue la stabilità e il comfort come pochi altri segni, e il 2024, da questo punto di vista, rischia di metterlo in confusione. **Si prospettano, infatti, alti e bassi, sfide e opportunità:** un quadro che richiede adattabilità, pazienza, ragionamenti e... lunghe passeggiate rigeneranti.

Gemelli

21 Mag / 21 Giu

Le premesse per un grande 2024 ci sono tutte. Il segno d'aria governato da Mercurio potrà mettere sul campo tutte le sue qualità: l'intelligenza vivace, la creatività, la capacità comunicativa. **Molto bene le finanze e il lavoro**, attenzione solo a non trascurare gli affetti e la vita sentimentale.

Cancro

22 Giu / 23 Lug

Segno d'acqua guidato dalle emozioni, nel 2024 **il Cancro è chiamato a una duplice sfida:** trovare l'equilibrio fra intuizioni del cuore e vita pratica e... prendere l'iniziativa. Non certo semplice per chi spesso rimugina e indugia un attimo di troppo. Coraggio!

Leone

24 Lug / 23 Ago

La cautela non è proprio fra le corde del Leone, ma per entrare nel 2024 con il piede giusto occorre prenderne atto e registrare il proprio atteggiamento all'insegna della saggezza. **Che non significa rinunciare alle opportunità** e al coraggio, anzi. Con questa alchimia, il successo è dietro l'angolo.

L'ATTEGGIAMENTO Wild

Selvaggio non significa barbaro, ma una declinazione dello stile che riprende texture e colori naturali per infondere energia primitiva. E un pizzico di coraggiosa incoscienza (pag. 10)...



Vergine

24 Ago / 23 Set

Meticolosa e diligente, la Vergine affronta l'inizio di ogni anno come un incipit colmo di buoni propositi. La ricetta per concretizzarli? **Raggiungere l'equilibrio fra lavoro interno e crescita esterna**, tempo per sé e tempo per gli altri. Restando sempre fedeli al proprio DNA.



Marianna Pellizzari

Vicenza

© marianna.pll

Seguimi!





Bilancia

24 Set / 22 Ott

Anno stabile per la Bilancia, senza scossoni, come forse non accadeva da tempo.

Gennaio è il mese perfetto per investire,

non solo dal punto di vista finanziario, ma nelle relazioni con gli altri (familiari, amici e colleghi) e non di meno con se stessi. È l'approccio che consentirà di vivere pienamente le gioie del 2024.

Scorpione

23 Ott / 22 Nov

Anche lo Scorpione è atteso da un anno denso di cambiamenti che culmineranno in un palinsesto di novità. Mentre riflette e scandaglia i fondali, il segno d'acqua **non dovrà smarrire la sua natura riflessiva.** Solo così la trasformazione diventerà una forza capace di intercettare il successo.

Sagittario

23 Nov / 21 Dic

Sempre in cerca di avventure, l'intrepido Sagittario vive il nuovo anno come un mare inesplorato, ricco di tesori e conoscenze.

Ma attenzione: la nave va **equipaggiata con una robusta dose di pragmatismo e saggezza,** per evitare rischi e raggiungere gli obiettivi prefissati.


LA TENDENZA Intrecci cromatici

La nail art inizialmente è un foglio bianco dove dipingere sogni e raccontare poesie. Il match fra trame floreali e decori geometrici è il modo più gioioso per iniziare il 2024 (pag. 28).

Capricorno

22 Dic / 20 Gen

Segno di terra laborioso e riflessivo, il Capricorno ha spesso la **giusta mentalità per approcciarsi al cambiamento,** in quanto lo vive come occasione di crescita, foriera a sua volta di grandi soddisfazioni personali. La routine di gennaio favorisce l'equilibrio e la programmazione.



LA TEXTURE Animal instinct

Le trame leopardate denotano audacia e sono l'ideale per comunicare femminilità e mistero. Ottima la scelta di alternare l'animalier a basi nude (pag. 46).

Acquario

21 Gen / 19 Feb

Indipendenti e visionari, molti nati sotto il segno dell'Acquario sognano a Capodanno di **spiccare il volo, lasciando a casa relazioni e abitudini.** Il segreto del buon vivere è incanalare questa energia sovversiva per rinnovarsi ed emergere ancora più luminosi e carismatici.

Pesci

20 Feb / 20 Mar

Le premesse per un 2024 positivo per i Pesci ci sono tutte. Come per gli altri segni d'acqua, la ricetta è semplice a dirsi, meno a farsi: **trovare l'equilibrio fra intuizioni e concretezza,** malinconia ed energia positiva. In gennaio un pizzico di attenzione non guasta.



Prendete in mano la vostra vita e fatene un capolavoro

Kety Filetti

Aci Sant'Antonio (CT)

Tel. 347 1579740

Facebook: Kety Filetti Instagram: ketyfiletti_makeup_nails



Seguimi!



iNails

La gallery delle lettrici



© stock.adobe.com - Drobot Dean

COME FARSI PUBBLICARE

ALCUNI PICCOLI E INDISPENSABILI ACCORGIMENTI PER ESSERE SCELTI

1. Le foto devono essere a fuoco, con una **buona definizione** e non devono contenere scritte o loghi. Sia che tu disponga di uno smartphone o di una fotocamera, assicurati di aver impostato la modalità ad alta risoluzione.
 2. Scatta in un **ambiente luminoso**, possibilmente con luce naturale.
 3. Prediligi **sfondi neutri** e senza troppe distrazioni.
- **Sì** a panno, tavolo, muro bianco/neutro o a un monocoloro che riprenda una tonalità della nail art.
- **NO** a piume, fiori, boa colorati, tovaglette brandizzate, tovaglie fantasia, carta assorbente, prodotti in mano, gioielli eccessivi, ecc.
L'attenzione deve focalizzarsi su mano e unghie.
 4. Scegli la **posa della mano**, possibilmente naturale, che valorizza le unghie più belle.
 5. Scegli delle **mani ben curate**: mani graffiate, rovinare, sgradevoli, secche, con ferite, crosticine, tracce di sangue, pelle macchiata, verranno automaticamente scartate.
 6. **NO** a cuticole secche, mangiucchiate, rovinare, arrossate e sanguinanti: un effetto terribile dal punto di vista estetico e fotografico.
 7. **NO** all'**eccessivo uso di olio per cuticole** prima dello scatto: tampona e rimuovi l'olio in eccesso prima del click per evitare lo sgradevole effetto "unto".
 8. Impara dai maestri: sfoglia la nostra rivista
- e trova la **giusta ispirazione** e copia (bene) la corretta impostazione (vedi punti precedenti). Se hai seguito tutti i nostri consigli, saremo ben felici di pubblicare i tuoi lavori!


Come inviare le foto

1. Inviaci massimo 3 foto a info@ebellezza.it
2. Inserisci come oggetto Galleria
3. Inserisci nome, cognome, città e indica forma dell'unghia e materiale utilizzato (gel, acrilico, semipermanente...)

Buona fortuna!



Albina De Paula (San Severo, FG)



Desirè Malara (Legnano, MI)



Ottimo modellamento della struttura e della smile line. Eccellente la composizione fotografica.


Erika Fiorentino (Montepaone, CZ)




2°
Best
ingallery

*Costruzione della
forma corretta
e accostamento
dei colori
piacevole ed
equilibrato. Smile
line precisa e
pulita.*


Floriana Celeste (Misterbianco, CT)




Diana Roset (Torino)



Elena Martelloni (Ficulle, TR)



Erika Consagra (Roma)



Federica Gelsomini (Firenze)



3°
Best
ingallery

*Bel modellamento
della struttura,
lavoro nel
complesso
ordinato
e preciso.*

Maria Gaeta (Avellino)



Chiara Galioto (Genova)



Giovanna Esposito (Terracina, LT)



Gyöngyi Trudy Voaides (R. Flaminio, RM)



Jessica Marcucci (Rieti)



Lilly Dhima (Bolzano)



Anna Di Lernio (Napoli)



Serena di Girolamo (Amaseno, FR)



Melania D'lapico (Comiso, RG)



Sonia Sciarrone (Misterbianco, CT)



Vanessa Morandotti (Pavia)



Valentina Altomare (S. Giacomo D'Acri, CS)

Bestingallery

Criteri di giudizio:

- Modellamento della forma
- Proporzione tra corpo e altezza della zona french
- Scelta e abbinamento dei colori
- Definizione e precisione nella nail art
- Composizione fotografica

unghie &bellezza

Saremo presenti a
Cosmoprof Bologna
21-24 marzo 2024
Pad./Pav.36 A2_A

LA PRIMA RIVISTA ITALIANA DEDICATA ALLE UNGHIE



NAIL
SCHOOL

TECNICA E FORMAZIONE

NAIL
FASHION

MODE E TENDENZE

RUBRICHE
E NEWS

ATTUALITÀ

17 years of publishing experience in the nail world

Calabria

■ Afrodite Nail Expert Academy

I Corsi

Manicure expert

- Semipermanente
- Ricostruzione mandorla e quadrata
- Avanzamento gel
- Acrylic gel
- Correttivo
- Refill da salone • Baby boomer
- French inversa • Onicofagia
- Speciali Halloween, Christmas, San Valentino e altri
- Master class
- So easy
- Nail art
- Pedicure estetico e curativo
- Focus gratuiti e tanti altri nuovi corsi

Informazioni

Mongrassano Scalo (CS):
Tel. 388 1724976
Rende (CS): Tel. 388 9514195
IG rosyafrodite_official_musa
FB Afrodite di Ruffo Rosy

Campania

■ Estélite Centro estetico e benessere

I Corsi

A partire da settembre 2022

- Semipermanente I, II e III livello
- Gel I, II e III livello
- Acrilico I, II e III livello
- Nail Art I, II e III livello
- Corso fresa e dry manicure
- Corso pedicure

Informazioni

Via Fieji, 50 (Località fiera)
Castelnuovo Cilento (SA)



Valentina: 346 2359439
Teresa: 349 7578395
Orietta: 327 3499023
FB: Estélite Estetica & Benessere
IG: esteliteesteticabenessere

Emilia Romagna

■ Obiettivo bellezza by Formart

La prima community dedicata ai professionisti della bellezza dell'Emilia Romagna.

Si organizzano corsi per il settore estetico e acconciatura presso le 11 sedi in Emilia Romagna: Piacenza, Parma, Reggio Emilia, Modena, Castelmaggiore (BO), Porretta (BO), Imola, Ferrara, Ravenna, Cesena, Rimini.

Due offerte formative:

- Academy: formazione centrata sul sistema delle qualifiche - per futuri professionisti
- Professional: per gli operatori che

vogliono distinguersi sul mercato per soft & hard skills

Informazioni

Via Ronco, 3
40013 Castel Maggiore (BO)
Tel. 051 7094830
Fax 051 705767
Cell. 338 7949359
E-mail: manuele.bellotto@formart.it
www.formart.it

Lazio

■ Academy Kinetics

Scegliere l'Accademia Beauty Pro / Kinetics significa entrare in contatto con un Team di insegnanti molto preparate; Campionesse Internazionali e Giudici di gara Inja che ti accompagnano step by step per vederti crescere in questo settore. Seguendo i nostri percorsi formativi potrai acquisire esperienza

e diventare un'unicotecnica professionista.

I corsi si svolgono in tutta Italia e partono dal livello base per poi salire al livello avanzato fino a diventare Master. Tra quelli più richiesti abbiamo:

- Base Gel / Acrygel
- Avanzamento Gel / Acrygel
- Nail Form e Limatura
- Semipermanente Shield
- Fresa
- Forme estreme

Informazioni

Beauty Pro Srl
(Distributore Ufficiale Kinetics Italia)
Via Esterzili 43, 00132 Roma
Tel. +39 320 2127547
N. Verde: 800 221 223
Mail: academy@beautyproitalia.com
FB Kineticsitalia
IG Kineticsitalia
kineticsnails.it

Nails & make-up

SCUOLE E ACCADEMIE IN ITALIA

Nonostante le verifiche della redazione, alcune informazioni possono subire variazioni. Vi chiediamo di verificarle chiamando i contatti di riferimento per ogni centro d'insegnamento

Per conoscere le sedi e i corsi, contatta le aziende organizzatrici. Pubblica il calendario dei corsi su www.ebellezza.it/blog/corsi

■ Gamax Academy

I Corsi

- Percorsi di eccellenza
- Master Nails
- Lash & Brows Training
- Expert Nails
- Expert Nail Art Pro
- Master Make Up
- Nails
- Starter Nails
- Nails Power
- Corso Base Gel
- Acrygel
- Acrilico
- Smart Manicure
- Nail Art
- Dry Pedicure
- Babyboomer
- Lash & Broows
- Extension Ciglia One to One
- Extension Ciglia Volume
- Laminazione Ciglia e Sopracciglia
- Henné Sopracciglia
- Filo Arabo
- Make Up
- Corso Trucco Base e Correttivo
- Corso Trucco Sposa e Fotografico
- Corso Trucco Moda e Spettacolo

Informazioni

Gamax Academy Roma (Casa madre) formazione@gamax.it
www.gamaxacademy.com
 Altre sedi: Fuorigrotta (NA), San Marzano sul Sarno (SA), Soccavo (NA), Giugliano in Campania (NA), Pianura (NA), Rende (CS), Varcaturato (NA), Foggia, Bari e Matera.

Lombardia

■ Antonella Castrovilli The Nail Designer Coach

I Corsi

- Combi manicure
- Combi pedicure
 - Nail art da salone
 - Tutto in 1 step basic • Tutto in un 1 step advanced
 - Refill veloce 3.0
 - Dipping Nail System • lo per te

Informazioni

Tel. / Whatsapp: 327 3169422
info@antonellacastrovilli.com
www.antonellacastrovilli.com
 FB ACTheNaildesignerCoach
 IG antonellacastrovilli_

Piemonte

■ Inna Beauty Academy

I Corsi

- Corsi base e avanzati individuali e in gruppo
- Nails
 - Extension ciglia

- Laminazione ciglia
- Trucco permanente
- Dual Form Gel, Acrygel

Informazioni

Tel. +39 328 9827685
 +39 389 3411771
 FB innasculabeautyacademy
 IG Inna Beauty Academy

■ Labo Onicotecnica

I Corsi

- In aula (sede a Torino)
- Corso base gel, Acrygel o acrilico
 - Manicure combinata e dry
 - Semipermanente con rinforzo
 - Refil 360 (correttivo, velocità, senza limatura)
 - French e babyboomer
 - Manicure acqua®
 - Corsi personalizzati one to one
 - Struttura
 - Nail art e tanti altri
- Il corso più amato:
- Refill 360!

Per velocizzarti e perfezionarti nel lavoro da salone.

Argomenti:

- Manicure fast e limatura struttura a fresa
 - Segreti per velocizzare il lavoro
 - Refill correttivo
 - Refill senza limatura
 - Come fare foto professionali
- Online:
- Manicure 360
 - Manicure acqua®
 - French e babyboomer
 - Call one to one
 - Manciuere dry
 - Manicure combinata
 - Semipermanente con rinforzo

Informazioni

Sito: <https://labonicotecnica.it>
 Mail: assistenza@labonicotecnica.it
 FB: Sara Tamburi
 IG: saratamburi.labo

■ My Beauty Academy

offre un'esperienza formativa completa e multidisciplinare che indaga ogni sfaccettatura della bellezza attraverso un'accurata selezione dei corsi. L'Accademia punta a creare delle esperte di altissimo livello nei diversi settori beauty grazie alla ventennale esperienza delle tre fondatrici: Julka Bedeschi, Ljuba Bedeschi e Sheila Oddino. Nail, lash, PMU, podo: questi sono i settori in cui potrai trovare programmi aggiornati con le tendenze del mercato e Master che lavorano ogni giorno nei loro saloni garantendo così, alle allieve, un alto livello di esperienza.

Informazioni

My Beauty Academy
 Via Orvieto, 19
 10149 Torino (TO)
 Tel. 011 9566718
info@mybeautyacademy.it
www.mybeautyacademy.it
www.myalchemy.it
 FB: @mybeautyacademyitalia
 IG: @mybeautyacademy

Veneto

■ Crystal Nails

Oltre 50 sale distribuite in tutte le Regioni

I Corsi

- Starter Pack:
- Corso Base Gel
 - Corso Soak Off
 - Corso Avanzamento Gel con Kit prodotti omaggio
- Magic Nail Art Pack:
- Corso Microgel
 - Corso OneMove
 - Corso Plastick
 - Corso Salon con Kit prodotti omaggio
- Percorso annuale con rilascio di attestato ELITE studiato su misura in base alle esigenze dell'allieva.

Informazioni

www.crystalnails.it

Varie zone

■ Maison Esthétique Academy

I Corsi

- Corsi di PMU
- Corsi di dermopigmentazione organizzati nelle principali città italiane dove imparerai a eseguire i tuoi primi trattamenti
- Corso Base Dermografo
- Impara le tecniche per realizzare sopracciglia, labbra, occhi con dermografo
- 4 giorni Full Immersion
 - 6 giorni inclusi in Accademia
 - Pre-Partenza con la nostra App
- Corso Base Microblading
- Impara la tecnica per la realizzazione di sopracciglia pelo a pelo con il tool da microblading
- 2 giorni Full Immersion
 - 3 giorni inclusi in Accademia
 - Pre-Partenza con la nostra App
- Se invece hai già esperienza... Scopri i migliori corsi avanzati per la tua carriera professionale contattandoci al +39 331 860 1616
- Informazioni**
 Maison Esthétique Academy organizza corsi in tutta Italia!
 Tel. 331 860 1616
info@formazionetruccopermanente.it
www.formazionetruccopermanente.it

FB: Maison Esthétique Academy
 IG: maisonesthetiqueacademy

■ Mangrè Nails School

I Corsi

- Corsi di Formazione proposti:
 - Soak Off Base
 - Soak Off Plus - Semipermanente Rinforzato
 - Fresa Professional
 - Tecnica Gel Base
 - Tecnica Acrygel
 - Tecnica RebiFast
 - Mini Forme da Salone
 - Linee Sottili
 - Nail Art Salon Mix
 - Sfumature Perfette
 - Babyboomer & French Look
 - Damascart
 - Flower Design
- I Corsi di Formazione si svolgono in diversi regioni di Italia.

Informazioni

Mangrè Nails School
 Viale Dante 23/27
 61045 - Pergola (PU)
 E-mail: info@mangre.it
www.mangre.it

■ Nail Art Extreme Academy (NAE)

I Corsi

- Let's start
- Corso base avanzato con 2 giorni in aula e oltre 20 ore di apprendimento online.
- Perfezionamento gel Il corso definitivo per creare forme perfette!
 - Focus copertura
- Il corso sulla copertura a 360°.
- Copertura classica, SLIM e correttiva.
- Aerografo
- Le sfumature non saranno più un problema. Anche chi non ha alcuna dote artistica riuscirà a creare decorazioni da urlo.
- Acrilico
- Il programma perfetto per imparare il classico metodo liquido/polvere.
- Acquerello
- Decorati di semplice realizzazione a effetto WOW!
- Focus Refill
- Il ritocco non avrà più segreti.
- Refill classico, veloce e correttivo. ...e tanti altri!

Informazioni

L'accademia svolge corsi in varie regioni d'Italia.
www.naeacademy.it
 Whatsapp 327 7078711
 FB: NAE Academy
 IG: @desy_forato
 IG: @nailartextreme_academy
 TikTok: nae_academy

Questo indirizzario è frutto di una ricerca effettuata da *Unghie&bellezza*. Per essere inseriti scrivete a: info@ebellezza.it. È vietata la riproduzione e/o diffusione di questo indirizzario se non autorizzata per iscritto.

U&B indirizzi

I NAIL CENTER PIÙ VICINI A TE

Abruzzo

L'Aquila e provincia

■ **Elisir** di Aniballi Stefania
Via Leonardo da Vinci, 25
67100 L'Aquila
Cell. 340 6054187

■ **L'Atelier**
di Catia Nurzia
Via Saragat, 80 - 67100 L'Aquila
Cell. 380 4335916
E-mail: lateliernail@gmail.com

■ **Master Sas**
di Serena Sementilli
Via Venezia, 17
03039 Balsorano (AQ)
Cell. 349 6643124
E-mail: masternails@libero.it

■ **Nailbar Gamax L'Aquila**
Via Giuseppe Verdi, 67100 L'Aquila
Tel. 371 1571466
IG: [nailbar_laquila](https://www.instagram.com/nailbar_laquila)

■ **Master Nail College**
di Nadia Paletti
Via Garibaldi, 30
67051 Avezzano (AQ)
Cell. 393 9309777
fax 0863 1941090
E-mail: manidicristallo@hotmail.it
www.gellyfititalia.it

Pescara e provincia

■ **ABC Nailstore Italia**
di Claudia Cesario
Strada Colle di Mezzo, 118/8
65125 Pescara
Tel. 085 4711873 - fax 085 2934381
E-mail: info@abc-nailstore.it
www.abc-nailstore.it

■ **Fashionails Estetica**
di Adele Pavone
Via Silvio Spaventa, 74
65126 Pescara
E-mail: fashionails.adelepavone@hotmail.it
Facebook: [fashionails of adele pavone](https://www.facebook.com/fashionails.of.adele.pavone)

■ **L'onglerie** di Rosanna De Santis
Via Chiarini 114/5
65126 Pescara
Telefono: 085 2193999
Instagram: [roslonglerie](https://www.instagram.com/roslonglerie)

■ **Magic Hands**
di Giuseppina Marchitto
SS Adriatica - viale Matrino, 66
63013 Città Sant'Angelo (PE)
Cell. 380 7293811
E-mail: magichandsnails@hotmail.it

■ **Nailbar Gamax Pescara**
Via Trento, 16

65122 Pescara
Tel. 085 8671833
E-mail: gamaxpescara@nailbar.it
Facebook: [Nailbar Gamax Pescara](https://www.facebook.com/Nailbar.Gamax.Pescara)

Teramo e provincia

■ **Centro Estetico Klessydra**
di Chiara Cichetti
Via Fiesole, 3
64011 Alba Adriatica (TE)
Tel. 0861 752617
E-mail: info@klessydra.com
www.klessydra.com

■ **Graffi & Carezze**
di Mariella Calvarese
Via Antonio Tripoti, 46/48
64100 Teramo
Cell. 333 2327760
grafficarezze.estetique@gmail.com
mariella.calvarese@gmail.com
www.grafficarezze.eu

■ **Hair&Nail** by Gelish Concept
Via Nazionale, 125
64026 Roseto degli Abruzzi (TE)
Tel. 0852 196066
E-mail: info@gelish.it

Basilicata

Matera e provincia

■ **Gamax Academy Matera**
di Simona Quinto
Via De Robertis 3-4
75100 Matera
327 164 1128
FB: [gamax academy matera](https://www.facebook.com/gamaxacademy.matera)
IG: [gamax academy matera](https://www.instagram.com/gamaxacademy.matera)
simona.quinto.sq@gmail.com
www.gamaxacademy.com

Potenza e provincia

■ **AnNail** di Anna Zimina
Via Mantova, 2 - 85025 Melfi (PZ)
Cell. 320 2751197
E-mail: annail@libero.it

■ **Centro Estetico Soleluna**
di Antonietta Sapienza
Via Sandro Pertini, 13
85050 Tito Scalo (PZ)
Tel. 0971 794012

■ **Estetica Dina**
di Roberto Gerarda
Via Roma, 335 - 85050 Tito (PZ)
Tel. 0971 798082
E-mail: esteticadina@libero.it

■ **Laboratorio di Estetica Andora Beauty**
di Carmen Viggiano
Discesa San Gerardo, 6/22
85100 Potenza
Tel. 0971 22995

Cell. 340 7461702
www.pandorabeauty.it

Laboratorio di Estetica

Carmen Viggiano
Discesa San Gerardo, 6/22
85100 Potenza
Tel. 0971-22995 - cell. 340 7461702
www.pandorabeauty.it

■ **My Art** di Carmelina Mazziotta
Via E. Azimonti, 95
85050 Villa d'Agri (PZ)
Cell. 342 1677854
Facebook: [My Art di Carmelina Mazziotta](https://www.facebook.com/MyArtdiCarmelinaMazziotta)

Calabria

Catanzaro e provincia

■ **Beauty Nails**
di Concetta Rita Mirarchi
Via Amendola, 8
88060 Marina di Davoli (CZ)
Cell. 338 8106644

■ **Estetica Fanatica**
di Costanzo Teresa
Via Mario Greco, 174
88100 Catanzaro
Tel. 0961 795739

■ **Many Mani Sas**
di Giuseppe Merante
Via Aldo Barbaro, 16
88100 Catanzaro
Cell. 338 3461755

■ **Nails & Beauty**
Punto shop Rossi '80
Via Caracciolo, 16
88100 Catanzaro,
Cell. 320 6869370

■ **Sunrise Nails&Beauty**
di Rossella Durante
Via Salvatore Allende, 17
88055 Taverna (CZ)
Cell. 380 6924832
E-mail: sunrise.neb@gmail.com
[fb:sunrise nails&beauty](https://www.facebook.com/sunrise.nails&beauty)

Cosenza e provincia

■ **Anna Nails**
di Anna D'Acri
Via Carlo de Cardona, 1/b
87100 Cosenza
Cell. 329 1235668
E-mail: info@annanails.it
www.annanails.it

■ **Centro Hadassa Nails**
di Teresa Ferrari
Via dell'Arte, 67 - 87060 Crosia (CS)
Cell. 339 6803943
E-mail: candida.elvira@live.it

Centro RobyNails

Mary Nail's
Viale delle Medaglie D'oro, 152
87012 Cosenza
Tel. 0984 32083

Gamax Academy Rende

di Georgia Lirangi
Via G. L. Bernini 15, 87036 Rende (CS)
Tel. 347 241 3664
FB: [gamax academy rende](https://www.facebook.com/gamaxacademyrende)
IG: [gamax_academy_rende](https://www.instagram.com/gamax_academy_rende)
rende@gamaxacademy.com
www.gamaxacademy.com

Karma Centro Benessere

Via Dante Alighieri, 24
87046 Montalto Uffugo (CS)
Tel. 0984 931047
E-mail: carolina.fabiani@alice.it

Kylua Nails

Vanity Nails di Pizzuti Domenica
Via Nazionale, snc
87064 Corigliano Scalo (CS)
Tel. 338 6422034
E-mail: info@vanitynails.it

My nails Accademy

di Daniela Anselmuccio
Via Sottopromintesta, 7
87027 Paola (CS)
Cell. 328 3311588
329 6457522
E-mail: daniela.anselmuccio@alice.it
FB: [my nails di daniela anselmuccio](https://www.facebook.com/my.nails.of.daniela.anselmuccio)
FB: [eclair_italy](https://www.facebook.com/eclair_italy)

Officina 9C

Punto shop Rossi '80
Via Fratelli Bandiera, 9C
87036 Rende (CS)
Tel. 0984 401431

Crotone e provincia

Treboti

Centro estetico Elisir
Via Crotone, 97/B
88841 Isola Di Capo Rizzuto (KR)
Tel. 0962794537
Cell. 339 3200161

Reggio Calabria e provincia

■ **F.lli Walter & Corrado Agostino**
Via Grotteria Mare, snc
89043 Grotteria (Rc)
Tel. 0964 416823
E-mail: f.liagostino@hotmail.it

LCN

Istituto di bellezza Staltari
Silvia & Angela
Nail Corner
Via Manzoni, 30

89025 Rosarno (RC)
Tel. 0966 773800

Melina Nails di Misiano Carmela

Via Giordano Bruno, 3
89038 Bova Marina (RC)
Tel. 339 3881049
E-mail: 3393881049@tim.it;
melina.misiano@gmail.com

Nailover

Bellezza cariosa
di Evila Ribeiro Dos Santos
Via Torricelli Ferrovieri, 37
89129 Reggio Calabria
Tel. 0965 1891920
Cell. 380 3629719
nailover.reggiocalabria@gmail.com
F.B. [Nailover Reggio Calabria](https://www.facebook.com/Nailover.ReggioCalabria)

Campania

Napoli e provincia

Angela Gatta Nails&Beauty

Via Giorgio Perlasca, 18
80011 Acerra (NA)
Cell. 339 8798902
E-mail: agcancer@hotmail.it

Artsthetica

di Immacolata Scapatucci
Piazza Maria Montessori, 31
80011 Acerra (NA)
Tel. 081 5209613
Cell. 339 8154381
E-mail: artsthetica.nailcenter@gmail.com

Butterfly Nails di Elena Iodice

Corso Secondigliano, 126 Int. Palazzo
80144 Napoli
Tel. 081 056656
E-mail: butterflynailsnapoli@gmail.com

Capellicorpo

di Gaetano Vittozzi & C. S.n.c
Corso Italia, 284
80010 Napoli
Tel. 081 8764548

Carla Vanity beauty & nails

di Carla Nappi
Via Feudo, 25/27 - 80035 Nola (NA)
Tel. 081 0487606
E-mail: info@carlavanity.com
www.carlavanity.com
fb: [carla vanity beauty & nails](https://www.facebook.com/carla.vanity.beauty&nails)

Centro Estetico Elegance

di Veronica Sorrentino
Via Nuova Sarno, 111
80036 Palma Campania (NA)
Cell. 338 3095082
E-mail: elegance-estetica@libero.it

Centro estetico Nails of flowers

di Annamaria Leongito
Via Galileo Ferraris, 27
80014 Giugliano in Campania (NA)
Cell. 366 1772803

■ **Cnd Shellac Certified Salon**
Lakka Parrucchieri
Via G.Cosenza, 203
80053 Castellammare di Stabia (NA)
Tel. 081 8701521

■ **Coralia spa centro estetico e benessere**
di Daniela Amato
Via Benevento, 107
80013 Casali Nuovo di Napoli (NA)
Tel. 081 8420392
E-mail: coraliaspa@libero.it

■ **Elgife** di Carotenuto Michele
Via Andreulli 1°, 43
80041 Boscoreale (NA)
Tel. 081 8593068
Fax: 081 8595931
E-mail: info@elgife.it
www.elgife.it

■ **Fashion Nails**
Secondo Vicoletto Alabardieri, 35
80121 Napoli
Tel. 081 415071
E-mail: terry@fashionnails-na.it
www.fashionnails-na.it

■ **Franceschetti Capelli & Bellezza**
di Giuliana Ciuffi
Via Giulio Cesare, 59 - 80124 Napoli
Tel. 081 5938985

■ **Gamax Academy Fuorigrotta**
di Dominique Russo
Viale J. F. Kennedy, 333-339
80125 Napoli
Tel. 081 570 6703
FB: gamax_academy_fuorigrotta
IG: gamax_academy_fuorigrotta
gamaxacademyfuorigrotta@gmail.com
masternailscampania.it
www.gamaxacademy.com

■ **Gamax Academy Giugliano**
di Raffaella Lazzarin
Corso Campano, 725
80014 Giugliano in Campania (NA)
Tel. 081 19337334
Cell. 338 8219880
FB: giuglianogamaxacademy
IG: gamax_academy_giugliano
estheticnailsgiugliano@gmail.com
www.gamaxacademy.com

■ **Gamax Academy Pianura**
di Alessandra Platone
Via Pablo Picasso, 28 C
80126 Napoli
Tel. 081 1816 8992
FB: gamaxacademyplanura
IG: gamax_academy_pianura
gamaxacademyplanura@gmail.com
www.gamaxacademy.com

■ **Gamax Academy Soccavo**
di Rossella Ramaglia
Via Filippo Bottazzi, 36 - 80126 Napoli
Tel. 338 395 5641
FB: Gamax Academy Soccavo
IG: gamax.academy.soccavo
ramagliarossella3@gmail.com
www.gamaxacademy.com

■ **Gamax Academy Varcaturò**

di Viviana Vattucci
Via Riparia, 307/D
80014 Giugliano Napoli
Tel. 349 850 5890
FB: gamaxacademyvarcaturò
IG: gamaxacademyvarcaturò
varcaturò@gamaxacademy.com
www.gamaxacademy.com

■ **Istituto di bellezza Carla Vanity**
Via Feudo, 25/27 - 80035 Nola (NA)
Tel. 081 0487606
E-mail: info@carlavanity.com
www.carlavanity.com

■ **Kaloderma Centro Estetico**
di Grazia Casella
Corso Italia, 207
80010 Villaricca (NA)
Tel. 081 3305679
E-mail: kaloderma_estetica@libero.it

■ **KyLua Nails**
Estetica Tre R S.a.s.
Di Severino Rosanna
Via San Liborio, 36 - 80134 Napoli
Tel. 081 5514240

■ **KyLua Nails**
Perfect Line di Ferrillo Anna
Corso Italia, 100 - 80018 Mugnano (NA)
Tel. 081 7131910

■ **Kosmetika S.r.l.**
Via Tironcelli, 7
80059 Torre del Greco (NA)
Tel./Fax: 091 6090041
Cell. 338 4117459
E-mail: kosmetikasrl@libero.it
www.kosmetika.it

■ **Lady Nail**
Via F. Imperato, 198
80146 Napoli
Tel. 081 267618 - fax 081 5592970
E-mail: ladynailitalia@gmail.com
www.ladynail.it

■ **Laif S.r.l.** unipersonale
Irina Samoilova
Via Nicola Nicolini, 68/C
interno Parco Piazza Grande
80141 Napoli
Tel./Fax: 081 202689
E-mail: laifmail@gmail.com
www.laifmail.com

■ **Marcella Balato**
Via Luigi Settembrini, 30-32
80139 Napoli
Tel. 081 457425
Cell. 347 7086498
E-mail: marcella.balato@gmail.com

■ **My Nails**
di Giada Sassu
Via S. Vito, 92
80014 Giugliano in Campania (NA)
Tel. 081 8951269
Cell. 342 6969101
E-mail: giada.sassu@libero.it

■ **Nails & Lashes Studio**
Eleonora Maria
Via Salvatore di Giacomo, 15
Castellammare di Stabia (NA)
Tel. 081 18201986
Instagram: @nora_unicotecnica
Whatsapp 334 8470065

■ **Solarium Tahiti**

Nail Corner
Via Santa Maria della Libera, 46/48
80127 Napoli
Tel. 081 5604922
E-mail: fabiosalomonetattoo@libero.it
www.solariumtahiti.it

■ **Solarium Tahiti**
Nail Corner
Via Francesco Cilea, 246
80127 Napoli
Tel. 081 0494004
E-mail: fabiosalomonetattoo@libero.it

■ **Un Posto al Sole**
di Barolo Luisa
Solarium, centro estetico, nail center
Via Cimitile, 112 - 80035 Nola (NA)
Cell. 339 4427679 - 347 5264575
E-mail: luidanalsole@alice.it

■ **Valentina Nails Aretini Academy**
Via G. Battista Pergolesi, 23
80078 Pozzuoli (NA)
Tel. 081 19481226
E-mail: valentinanails.pozzuoli@gmail.com

■ **Very Nails**
c/o DIBI Center Charme
di Carciati Giuseppina
Via A. Manzoni, 216
80046 San Giorgio a Cremano (NA)
Tel. 081 5742656 - 081 7716615
E-mail: velottiver@libero.it

Avellino e provincia

■ **Cnd Shellac Certified Salon**
Beauty lady
Via Episcopo, 14 - 83010 Avellino
Cell. 392 9858731

■ **Aretini Nails Italia**
Via Nazionale Torrette, 185
83013 Mercogliano (AV)
Tel. 0825 555749
0825 1644781
E-mail: info@aretinainails.it
www.aretinainails.it

■ **M.I. Gestioni Srl**
di Carmela Monaco
Conrada Torana, 97
83031 Ariano Irpino (AV)
Tel. 0825 892113 - cell. 327 1784224
E-mail: nailsandbeauty.arianoirpino@gmail.com

■ **Nails Boutique Galaxy Corner**
Perfect Line di Palladino Brunella
Centro Estetico - Nail Center
Via Ombre, 100 - 83012 Cervinara (AV)
Tel. 0824 838699

Caserta e provincia

■ **E.Mi Caserta**
Nails & Beauty di Valentina Busico
Via dei Romani, 63/65
81055 Santa Maria Capua Vetere (CE)
Tel. 0823 1554222
E-mail: valentinabusico92@gmail.com
www.valentinanails.com

■ **Nature**
di Marcella Moriello
Viale Lincoln Il Tratto 132
81100 Caserta
Tel. 0823 444351 - fax 0823 220721
Cell. 340 3027046 - 339 1506244
E-mail: esteticanature@libero.it

■ **Sun & Beauty**
Solarium & Centro Estetico
di Fabiana Di Caprio
Via Napoli, 308
81024 Maddaloni (CE)
Tel. 0823 405928
fabianasunbeauty@outlook.com
facebook: sun&beauty academy
instagram: sun&beauty academy

Salerno e provincia

■ **Bodys Health Center**
di Rachele Landi
Via Adamo Fortunato, 23
84080 Penta Fisciano (SA)
Tel. 089 891990
Cell. 339 5837178 - 391 1468308

■ **Centro estetico RC L'estetica**
di Rosa Casciano
Via Posidonia, 307
84128 Salerno
Cell. 338 8017984
E-mail: rosacasciano@libero.it
Facebook: rc l'estetica di rosa casciano

■ **Diamoci delle Arie**
di Cupo C. e Cervino E. S.n.c.
Via Alcide De Gasperi, 48
84091 Battipaglia (SA)
Tel./Fax: 0828 302775
Cell. 347 8228435 Elisa
E-mail: info@diamocidellearie.it
www.diamocidellearie.it

■ **Elgife** di Carotenuto Michele
Via Enrico Berlinguer, 22/T
84018 Scafati (SA)
Cell. 393 9498839
fax 081 8595931
E-mail: info@elgife.it
www.elgife.it

■ **Emilrose**
di Marchesano Rosanna & C. Sas
Corso Italia, 40
84098 Pontecagnano Faiano (SA)
Cell. 389 6583942
infoemilrose@gmail.com
FB: beauty farm emilrose

■ **Estetica Mirose**
di Confessore Angela Rosa
Centro Estetico - Solarium - Nail Center
Via Luigi Cacciatore, 10
84085 Mercato San Severino (SA)
Tel. 089 890501

■ **Gamax Academy San Marzano**
di Roberta Langella
Via Giacomo Matteotti, 59/A
84010 San Marzano Sul Sarno (SA)
FB: gamaxacademysanmarzano
IG: gamax_academy_san_marzano
Tel. 081 1882 2038
gamaxsanmarzano@gmail.com
www.gamaxacademy.com

■ **Graffiti Nails Cosmetics**
DB Nails Cosmetics di Bernini Doriano
Via Gramsci, 36
84091 Battipaglia (SA)
Tel. 0828 672023
E-mail: info@dbnail.it

■ **La boutique della bellezza**
di Marino & C. S.a.s.
Corso Principe Amedeo, 175

84013 Cava de' Tirreni (Sa)
Tel. 089 464110
E-mail: dimarinomarcello@libero.it

■ **LCN**
La Fonte del Benessere
Via Gelso, 33 - 84100 Salerno
Tel. 089 2751021
E-mail: ilariapulignano@libero.it

■ **Nail Factory**
di Annapia Memoli
Via Corradino Biagi, 15
84013 Cava De' Tirreni (SA)
Tel. 0894 689287
E-mail: memoliannapia@hotmail.it

■ **Pamela Nail and Beauty**
di Pamela Amaltea
Via Fravitole, 9
84020 Quadrivio di Campagna (SA)
Cell. 333 2913801
E-mail: pamnails@virgilio.it

■ **Pearl Professional Nail System**
Via Conforti, 25
84100 Salerno
Tel. 089 9956680
pearlnailscampania@gmail.com

■ **Simonail's & Make Up**
di Simona Carotenuto
Via Alcide De Gasperi, 126
84018 Scafati (SA)
Tel. 081 8562000
E-mail: simonails_makeup@hotmail.it
www.simonails.it

Emilia Romagna

Bologna e provincia

■ **Art Nouveau** di Kao Li Hua
Via Toscana, 119/B
40141 Bologna

■ **Bastet Nails Center & Academy**
di Aicha D. Khanous
Via Roma, 9 B-C
40069 Zola Predosa (BO)
Tel. 051 2840150
E-Mail: info.bastetnc@gmail.com
Facebook: Bastet Nails Center & Academy

■ **Cnd Shellac Certified Salon**
Sistema solare Snc Centro
Abbronzatura
Via Emilia, 158
40011 Anzola dell'Emilia (BO)
Tel. 051 736958

■ **Manimania** di L. Rita Sciarrotta
Via Massarenti, 135/cde
40138 Bologna
Cell. 335 8237768
E-mail: luiginarita@libero.it
www.manimaniabologna.it

■ **Nails Café**
Centro Ricostruzione Unghie
Nail Bar
Galleria Falcone Borsellino, 2/D
40123 Bologna
Tel. 051 230086
E-mail: info@nailharmony.it
www.gelish.it

■ **Trebosi Nail Point**

Nobu Sun & Spa
di Carlotta Romeo
Via Bazzanese, 32/6
40033 Casalecchio di Reno (BO)
Tel. 051 6133627

■ **Pianeta Bellezza**
Nail Center - Centro Estetico
Via Risorgimento, 23/b
40069 Riale di Zola Predosa (BO)
Tel. 051 750781 - Fax 051 6187064

■ **Rebecca's Nail**
di Ingrid Surasenco
Via Saliceto, 2/1
40013 Castel Maggiore (BO)
Cell. 340 9940771
E-mail: rebeccasnail@tiscali.it
Facebook: rebecca's nail

Ferrara e provincia

■ **Artesistica by Annalisa**
Via Caprera, 15
44029 Porto Garibaldi (FE)
Cell. 349 2253548
E-mail: lisa.art@libero.it

■ **Centro estetico Solemare**
di Marinella Camattari
Viale Dolomiti, 37
44020 Lido di Pomposa (FE)
Cell. 347 5651010

■ **Cnd Shellac Certified Salon**
New Look di Simona Gorini
Parrucchieri - Nail Center
Via Giacomo Matteotti, 3
44028 Poggio Renatico (FE)
Cell. 347 4958114
E-mail: simonagorini74@gmail.com

■ **Elisa Nail Center**
di Micai Elisa
Via Ungarelli, 2D
44011 Ferrara
Cell. 348 7439752
E-mail: micaielisa@libero.it
Facebook: Elisa Nail Center Ferrara
Instagram: elisa_micai_nail_artist

■ **Fabio Billoni**
studio e centro estetico
Via Otello Putinati, 165D
44124 Ferrara
Tel. 349 8195350 - 0532 1820990
www.fabiobilloni.it

■ **La Bottega delle Unghie**
di Bini Chiara
Via Nino Bonnet, 43
44123 Ferrara
Tel. 0532 790339

■ **Mania Unghie&Bellezza**
Via Ragno, 21 - 44121 Ferrara

■ **Punto Tre Cosmesi**
c/o City of Nails
Nail artist Silvia Freguglia
Via Maria Majocchi Plattis, 2/2
44121 Ferrara
Cell. 370 3456246
Instagram: Silviettamollonpro

Forlì-Cesena e provincia

■ **Adamo ed Eva**
di Milena Galassi
Via Pietro Nenni, 5
47035 Gambettola (FC)
Cell. 348 8265395

■ **Cnd Shellac Certified Salon**
Centro Estetico Serendipity
di Prati Cristina
Via Maceo Casadei, 28
47121 Forlì (FC)
Cell. 338 482 1213
E-mail: criserendipity@gmail.com

■ **Cnd Shellac Certified Salon**
L'arte del benessere di Montali Sabina
Via Perugia, 73
47020 S.Vittore Di Cesena (FC)
Tel. 0547 662365
E-mail: artebenessere@live.it

■ **Nails Boutique Galaxy Corner**
Adamo ed Eva di Galassi Milena
Centro Estetico - Nail Center
Via Pietro Nenni, 5
47035 Gambettola (FC)
Cell. 348 8265395

■ **Nailsi**
Punto shop Rossi '80
Via Emilia Ponente 1799
47522 Cesena (FC)
Cell. 340 7644930

■ **Nayumi Estetica** di Ersilia Bertari
Centro Estetico - Nail Center
Via Paradiso, 238-47521 Cesena (FC)
Te. 0547 28519 - cell. 347 2920185

Modena e provincia

■ **Centro Trebosi**
Dimensione Mani
di Manuela Merli
Via Vincenzo Borelli, 2
41100 Modena
Cell. 347 4891886

■ **Perfect Nails**
Beauty & Design srl
via Carlo Zucchi, 41 A
41123 Modena
Tel. 059 826703
beautyanddesign2013@gmail.com

■ **Pianeta Mani** di Santer Astrid
Via G. Matteotti, 54 - 41012 Carpi (MO)
Tel. 059 6228198

Parma e provincia

■ **Nail Art** di Chiara Parti
Largo Remo Coen, 37/A
43100 Parma
Tel. 0521 989039 - 0521 243773
Cell. 340 0066401
E-mail: c.parti@virgilio.it

■ **Punto shop Rossi '80**
Color Nails
Viale Piacenza, 63/A - 43100 Parma
Tel. 0521 294061

Piacenza e provincia

■ **Mani D'arte**
Via Emilia Pavese, 3
29010 Piacenza
Tel. 0523 712790

Ravenna e provincia

■ **Arte Unghie Giuliette**
di Simona Righi
Viale Alfredo Oriani, 41
48015 Milano Marittima (RA)
Cell. 339 8926102
E-mail: righisimona19@gmail.com
FB: giuliette righi (arte unghie giuliette)

Instagram: arteunghiegiuliette

■ **Centro Estetico Rosy**
di Nicolosi Luigi Francesco & C.
Nail Center - Centro Estetico
Via del Pescatore, 21
48020 Punta Marina Terme (RA)
Tel. 0544 437010
www.centroesteticrosy.it

■ **Eve Nails Saloon**
di Ksenia Oster Miller
Corso Matteotti, 2/C
48018 Faenza (RA)
Tel. 0546 667696
E-mail: info@evenailsaloon.com
www.evenailsaloon.com

■ **Kylua Nails**
Kylua Nails Point
Via Martiri di Felisio, 305
48014 Castel Bolognese (RA)
Tel. 0546 656886 - cell. 347 9764226

Reggio Emilia e provincia

■ **Shalimar Tatto & Nails**
V.le Enzo Bagnoli, 29
42035 Castelnovo Ne Monti (RE)
Tel. 0522 812335
E-mail: shalimar.nailstatto@libero.it

■ **Vanity Nails**
c/o Vanity Parrucchieri
Piazzale 27 Gennaio, 2/A
42013 Casalgrande (RE)
Tel. 0522 719899
E-mail: felicia_11@hotmail.it
vanityparrucchieri@virgilio.it

■ **You Nails**
Shalimar Tatto & nails
Viale Enzo Bagnoli, 29
42035 Castelnovo ne' Monti (RE)
Tel. 0522 812335
E-mail: shalimar.nailstatto@libero.it

Rimini e provincia

■ **Appel** di Rossi Fiorenzo & C. S.n.c.
Via Pietrarubbia, 32/G
47900 Rimini
Tel. 0541 728434
E-mail: info@appelonline.it

■ **Centro estetico Excellent nails & beauty**
di Sycheva Sofiya
Via Guglielmo Marconi, 87
47924 Rimini
Cell. 329 0294831
E-mail: olgasycheva@yahoo.it

■ **Chic Nails**
Nipar Diffusione Estetica S.r.l.
Via Abetti, 17 A/B/C
47900 Rimini
Tel. 054 1392194
E-mail: nipar@nipar.it

■ **Nails Elite**
Via Bertola, 14 - 47900 Rimini
Tel. 0541 709111
Fax: 0541 59349
E-mail: info@nailselite.it
www.nailselite.it

■ **Professional Nail Design**
Via Largo della Pace, 36
47841 Cattolica (RN)
Cell. 348 4690327
www.professionalnaildesign.com

Friuli Venezia Giulia Trieste e provincia

■ **Acconciature Sara**
di Sara Persoglia
Via Bartolomeo D'Alviano, 88
34144 Trieste
Tel. 040 7606584
E-mail: sara.persoglia@alice.it
Facebook: Acconciature Sara

■ **Centro Abbronzatura ed Estetica Mirage**
Via S. Maurizio, 3/B - 34100 Trieste
Tel. 040 360303
Cell. 334 5668669

■ **DB Nails**
di Barbara Babic
Via Valdirivo 34
34132 Trieste
Cell. 347 0669541
E-mail: barbara.babic@alice.it

■ **Ego Studio**
di Ornella Lapaine
Via San Lazzaro, 18
34122 Trieste
Tel. 040 634383
E-mail: egostudio.ts@gmail.com
www.egostudiots.com

■ **Nail Sitem**
di Jvashchenko Laryssa
Via Ginnaistica, 13
34144 Trieste (TS)
Tel. 392 3247651

■ **Nails & Nails**
di Donatella Spinella
Via Francesco Crispi, 13
34125 Trieste
Cell. 346 3706000
E-mail: dollyts@hotmail.it
Facebook: Nails & Nails Donatella Spinella

Gorizia e provincia

■ **Dandeli Nails**
di Erica Voltolina
Loc. Pradis, 22/Bis
37071 Cormons (GO)
Cell. 392 8343771
E-mail: erica.voltolina@gmail.com

■ **Dimensione Benessere**
di Alessia Pironio
Via I Maggio, 58
34074 Monfalcone (GO)
Tel. 0481 723128
info@centrodimensionebenessere.com

■ **Indigo**
Cris Nail Design di Cristina Poian
Via Roma, 8
34077 Ronchi dei Legionari (GO)
Cell. 335 8757212
E-mail: crisnaildesign@gmail.com
www.crisnaildesign.it
www.crisnaildesign.it/shop

■ **L'Istrice di Codromaz Francesca & C.**
Via Pietro Zorutti, 24
34071 Cormons (GO)
Cell. 339 6626880

■ **Nail Art Class**
Is Magnetic
di Emanuela Bosdachin

Nail care & Nail school
Via Dante, 28 - 34078 Sagrado (GO)
WP 327-6319660

■ **Nail Studio**
di Gelsomina Tondo
Via Tagliamento, 4
34074 Monfalcone (GO)
Tel. 0481 486187
Cell. 333 6698179
E-mail: gessica28@alice.it
www.nail-studio.it

■ **Sa Nails Studio**
Sabrina Anello
Via S. Lorenzo 73
34077 Ronchi dei Legionari (GO)
Cell. 392 8494118
Sasire83@gmail.com

■ **So! Dinky Nails** - Nail Studio
di Morena Bressan
Via Papalina, 12
34072 Gradisca d'Isonzo (GO)
E-mail: sodinkynails@yahoo.it
FB+Instagram: sodinkynails
www.sodinkynails.it

■ **Stefano Pucci Parrucchieri**
Spela Vurusic - Nail Artist
Via Pocar G.F. 1
34074 Monfalcone (GO)
Cell. 347 0651454

Pordenone e provincia

■ **Altro Mondo Studio**
di Cristina Marsonet
Via Carnaro, 5
33170 Pordenone
Cell. 347 7177504 - 333 2679888
Fax 0434 540932
E-mail: altromondostudio@libero.it

■ **Beauty & Co.**
di Erika Moret
Centro Estetico - Nail Centre
Via Bellasio, 148
33084 Cordenons (PN)
Tel. 0434 538171
Cell. 338 9116925

■ **Carnaby Street Parrucchieri**
Piazza della Vittoria, 16/17
33084 Cordenons (PN)
Cell. 328 2228540
E-mail: chiarabortolussi@hotmail.it

■ **Estetica Lady Mariet**
di Francesca Allegretto
Via Beorchia, 26
33080 San Quirino (PN)
Tel. 0434 917046

■ **Estro Nails** di Rallo Silvia
Via Giuseppe Garibaldi, 11
33074 Fontanafredda (PN)
Cell. 393 3828446
E-mail: estronails@yahoo.it
www.estronails.com

■ **Ilaria Nails**
di Ilaria Giarla
Via Aquileia, 42
331 70 Pordenone
Cell. 348 4321163
E-mail: nikilaria@interfree.it

■ **Kiara Nails**
di Chiara Pen
Via Enrico Toti, 75/A
33082 Azzano Decimo (PN)

Cell. 339 4877194
E-mail: chiara.pen@alice.it

■ **Studio In punta di dita**
di Cristina Orazio
Via Campo Marzio, 6/D
33077 Sacile (PN)
Cell. 347 0335037
E-mail: info@studioinpuntadidita.it
www.studioinpuntadidita.it

■ **Vallynails** di Vally Tellan
Via Campomarzio, 34
33077 Sacile (PN)
www.vallynails.it

Udine e provincia

■ **Astra Nails**
L'onglerie di Orietta Barbarotto
Via Garibaldi, 15
33061 Rivignano Teor (UD)
Cell. 334 3616166

■ **B. Star's** di Sabrina Sandrin
c/o Estetica Sinergie
Viale Venezia, 265 - 33100 Udine
Cell. 338 5644006
E-mail: sandrin.sabrina@libero.it

■ **Bellezza Made in Italy**
di Damiani Cher
Via Galileo Galilei, 42
33010 Tavagnacco (UD)
Tel. 0432 1743420
Cell. 333 4193614
E-mail: info@bellezzamadeinitaly.org
www.bellezzamadeinitaly.org

■ **Dhea Nails & Beauty**
Via Ermacora, 2 - primo piano
33028 Tolmezzo (UD)
Tel. 0433 949104
Cell. 349 3406272
E-mail: casaliellen@yahoo.it
Facebook: Dhea Nails & Beauty
Instagram: Dheatolmezzo

■ **Dea Estetica & nails**
di Debora Gubiani
Via Grap, 16
33030 Forgaria nel Friuli (UD)
Cell. 347 9844791
www.deaestetica.com

■ **Fusion**
di Giancarla Bertuzzi
Via Chiavris, 2
33028 Tolmezzo (UD)
Cell. 339 1522931

■ **Harmony Nails & Beauty**
di Gennj Meneghin
Via Vittorio Veneto, 25
33053 Latisana (UD)
Tel. 0431 517497

■ **Il Graffio** di Antonella Casco
Via Roma, 127
33037 Pasian di Prato (UD)
Cell. 328 8290184
E-mail: leluti@libero.it
www.ilgraffio.biz

■ **Mani Mania** di Silvia Fantini
Via Pisani, 4 - 33057 Palmanova (UD)
Cell. 335 5603423
E-mail: mani.mania@alice.it

■ **Miky Nails**
di Michela Danelutti
Via Antonio Lazzaro Moro, 48

33100 Udine
Cell. 334 8787290

■ **Nails Time**
di Cinzia Sandrin Longo
Via Tarvisio, 118
33054 Lignano Sabbiadoro (UD)
Cell. 347 7125598

■ **Reginalis**
Punto shop Rossi '80
Via Grazzano, 61/B - 33100 Udine
Cell. 328 5615035

■ **Sue Nailstylin**
di Susanna La Torre
Via Ronchi, 58 - 33100 Udine
Tel. 0432 501935
Cell. 392 5148385 - 347 8181932

Lazio Roma e provincia

■ **1st. Nail Center**
Via di Portonaccio, 182 - 00159 Roma
Tel. 06 4393151

■ **Abbronzatissimi**
di Ilaria Petruccioli
Via G. Giolitti, 12/B
00013 Mentana (RM)
Tel. 06 89533743

■ **Ally Nails Art**
di Alina Stancu
Via Tito Labieno, 98 - 00174 Roma
Cell. 340 8901568
E-mail: allynails@yahoo.com

■ **Amr Nails** di Anna Maria Ricci
Via Stefano Boccapaduli, 56
00151 Roma
Tel. 06 98184027
Cell. 346 5130457
E-mail: amrnails@amrnails.com
www.amrnails.com

■ **Anny Nails**
di Anna Di Capua
Via Marino Dalmondo, 51
00123 Roma
Tel. 06 30818419
E-mail: annadicapua@tiscali.it

■ **Bahr City Spa**
Piazza Rondanini, 30 - 00186 Roma
Tel. 06 4566 6400
FB: bahrgamax
IG: bahr.gamax
www.bahrcityspa.it

■ **Beauty B di Nyto S.r.l.**
Nail Corner
Via Portuense, 844 - 00148 Roma
Tel. 06 89531623
E-mail: nyto60@libero.it

■ **Brillbird**
Eden Beauty Center di Tiziana Di Bari
Centro Estetico - Nail Center
Via Fosso dell'Acqua Mariana, 187
00118 Roma
Tel. 06 79846628
Cell. 392 4560727
E-mail: sara@elitecosmetix.it

■ **Christin's Nail art**
di Anzilotti Christin
Viale Giuseppe Mazzini, 1
00047 Marin (RM)
Cell. 392 8327055
E-mail: christinsnailart@gmail.com

■ **Clarissa Point**
Yudania Fascion
Via degli Armenti, 73 A
00155 Roma
Cell. 331 7721339

■ **Cnd Shellac Certified Salon**
Dimensione Donna di Brigida Fiorella
Via Sava, 27
00133 Roma
Tel. 06 64832606

■ **Cnd Shellac Certified Salon**
L'ideale nails Anna Punzi
Via Alcide De Gasperi, 38
00041 Albano Laziale (RM)
Tel. 06 64006315
E-mail: annap.86@hotmail.it

■ **Cnd Shellac Certified Salon**
Mistica
Via S. Michele, 40
00046 Grottaferrata (RM)
Tel. 06 9458893
E-mail: franzy-fra@hotmail.it

■ **Cnd Shellac Certified Salon**
Sun Body
Via Val Maggia, 154 - 00141 Roma
Tel. 06 45491726

■ **Cnd Shellac Certified Salon**
Pin Up Nail
Via delle Gondole, 152
00121 Ostia (RM)
Tel. 06 5697219

■ **Cnd Shellac Certified Salon**
Lotus Sas
Via Carlo Dossi, 89/91 - 00137 Roma
Tel. 06 86897496
E-mail: lotusbeautycenter@libero.it

■ **Crystal Nails**
Roma Piramide di Valentina Faccitondo
Via Pellegrino Matteucci, 94 96
00154 Roma
Tel. 06 31059078
Cell. 393 1189590

■ **Dora Nails Make Up**
di Leone Addolorata
Corso V. Emanuele, 166
00010 Marcellina (RM)
Cell. 339 8791402

■ **Enza Nails**
di Enza Iovino
Viale Pio XII, snc
00036 Palestrina (RM)
Cell. 333 8977461
E-mail: enzanails@gmail.com

■ **Fashion Look Academy**
di Salvatore Calemma
Via Nocera Umbra, 36 - 00181 Roma
Tel. 06 7883298 - Cell. 347 6541632
E-mail: fl.academy@libero.it

■ **Fashionails Roma**
di Scuccimarro Sabrina & C. Sas
Via Raffaele Battistini, 26
00151 Roma
Tel. 06 58232691
Cell. 391 7645618
scuccimarro_sabrina@hotmail.it
fb: naillover roma monteverde

■ **Femme Srl**
Viale Isacco Newton, 90/92
00151 Roma

Tel. 06 93575764
E-mail: femmeroma@gmail.com
www.femmeroma.it
Facebook: Femme
Instagram: Femme

■ **Freedom**
Punto shop Rossi '80
Via dell'acquedotto del Peschiera,
184/186 - 00135 Roma
Tel. 06 30602182
Cell. 393 1557122

■ **Gamax Academy Roma**
Via D'aracoeli, 35 - 00186 Roma
Tel. 389 7637986
E-mail: formazione@gamax.it
www.gamaxacademy.com

■ **Glownails**
di Marchi Lucia
Via Monti di Primavalle, 61
00168 Roma
Tel. 06 61283308

■ **Hollywood Stars Nail**
Via Leopoldo Micucci, 11/b
00173 Roma
Tel. 06 7234018
E-mail: info@solounghie.it

■ **Il Salotto delle Unghie**
Via Franco Sacchetti, 60
00137 Roma
Tel. 06 87130040 - 06 45665114

■ **Indy Nails Rome** di Rita Spadoni
Via del Cardello, 30 - 00184 Roma
Tel. 06 90200892
E-mail: ritaspar@libero.it

■ **Just For Nails** di Moise Claudia
Via Decio Mure, 9/11 - 00174 Roma
Tel. 06 98180985 - cell. 328 4554263
E-mail: info@justfornails.it

■ **L'Angolo del Sole**
di Santese Giovanna
Centro Estetico
Via Empolitana, 216/A
00019 Tivoli (RM)
Tel. 0774 318399

■ **L'arte nelle mani**
Antonella Lattanzi
via Saluzzo, 13/A
00182 Roma
Tel. 06 7018464
Cell. 392 9481981

■ **La più bella del reame**
di Jessica Lisa
Largo Luigi Cossa, 43
00148 Roma
Tel. 06 65743876
Cell. 327 4059855
E-mail: lisa.jessica80@gmail.com

■ **La Rara Bellezza**
di Rara Fiorani
Largo Giovanni Baja, 10/A
00019 Tivoli (RM)
Tel. 0774 281005

■ **Mani... Mania**
di Annamaria Epifani
Via Val di Fassa, 22
00015 Monterotondo Scalo (RM)
Cell. 393 9244822
E-mail: annamaria.epifani@alice.it

■ **Manolo Di Bartolomeo**
Nail Artist
Cell. 334 7650730
E-mail: lolomeo78@libero.it

■ **Mille Colori** di Elena Rocchi
Via Giolitti, 20/B
00013 Mentana (RM)
Cell. 347 0655166

■ **Monique Nails**
di Monica Palazzesi
Via Lucio Elio Seiano, 13
00174 Roma
Tel. 06 64780933

■ **MV Academy Nail Professional**
Sun and Class S.r.l.
Via Tuscolana, 520-522-524
Ang. Via Rocca di Papa, 1 - 00173 Roma
Tel. 06 7826260
E-mail: info@mvnails.com

■ **Nail Academy**
di Aureli Giuseppe
Via Di Portonaccio, 198/Ab
00159 Roma
Tel. 06 4385347 - Fax 06 43599222

■ **Nail Art Gallery** di Monica Rossi
Vicolo Inversata, 11 - 00019 Tivoli (RM)
Cell. 349 8383263 - 331 5907746
E-mail: monique-margot@hotmail.it

■ **Nail City**
For Nails di Luigi A. & C
Via G. Garibaldi, 18
00045 Genzano di Roma (RM)
Tel. 06 9399341

■ **Nail Fashion Store**
Via Edoardo Jenner, 41/A
00151 Roma
Tel. 06 98935950
E-mail: info@nailfashionstore.it
www.nailfashionstore.it

■ **Nailbar Gamax Appia**
Via Appia Nuova, 87 - 00197 Roma
Tel. 06 66735219
E-mail: viaappianuova@nailbar.it
FB: nailbargamax
IG: nailbar_gamax
www.nailbargamax.it

■ **Nailbar Gamax EUR**
Viale dell'Arte, 45-47 - 00144 Roma
Tel. 06 45425972
E-mail: vialedelarte@nailbar.it
FB: nailbargamax
IG: nailbar_gamax
www.nailbargamax.it

■ **Nailbar Gamax Monti**
Via del Boschetto, 130 - 00184 Roma
Tel. 06 94367391
E-mail: vialdelboschetto@nailbar.it
FB: nailbargamax
IG: nailbar_gamax
www.nailbargamax.it

■ **Nailbar Gamax Parioli**
Viale dei Parioli, 94/A - 00197 Roma
Tel. 06 45424956
E-mail: vialedeiparioli@nailbar.it
FB: nailbargamax
IG: nailbar_gamax
www.nailbargamax.it

■ **Nailbar Gamax Piazza Venezia**

Via d'Araceli, 35 - 00186 Roma
06 69295181
info@nailbar.it
FB: nailbargamax
IG: nailbar_gamax
www.nailbargamax.it

■ **Nailbar Gamax Pzza Rondanini**

Piazza Rondanini, 30 - 00186 Roma
Tel. 06 45666400
E-mail: bahr@gamax.it
FB: nailbargamax
IG: nailbar_gamax
www.nailbargamax.it

■ **Nailbar Gamax Via della Vite**

Via della Vite, 39/A - 00187 Roma
Tel. 06 89534832
E-mail: viadellavite@nailbar.it
FB: nailbargamax
IG: nailbar_gamax
www.nailbargamax.it

■ **Nailbar Gamax Via Giulia**

Via Giulia, 72 - 00186 Roma
Tel. 06 6838911
E-mail: viagiulia@nailbar.it
FB: nailbargamax
IG: nailbar_gamax
www.nailbargamax.it

■ **Nailover**

Manilù di Barillari Lucia
Via dell'Unione, 22
00015 Monterotondo (RM)
Tel. 06 89522507
Cell. 338 1137393

■ **Nail Star**

di Marina Iuliano
Via Castiglione della Pescaia, 11/A
00148 Roma
Cell. 334 8856129
E-mail: marina.iuliano@alice.it

■ **Nailita Salone unghie**

Via Coni Zugna, 107/F
00054 Fiumicino (RM)
Tel. 06 6581523
E-mail: info@nailita.com
www.nailita.com

■ **Nails Care Salon**

di Mendez Ena
Piazza Cairoli, 24
00049 Velletri (RM)
Cell. 327 8196821

■ **Pin Up Nail Tattoo&Beauty**

di Paola Ceccarelli
Via delle Gondole, 110 - 00121 Roma
Tel. 06 5697219
E-mail: p.ceccarelli@email.it
www.pinupnail.it
Facebook: pin up nail

■ **Pronails Pitta e Barbie S.n.c.**

Via Sante Bargellini 36/38
00157 Roma
Tel./Fax: 06 41793547
Cell. 366 6545905
E-mail: pittaeb Barbie@libero.it

■ **Rusty Nail** di Eleonora La Torre

Via Tiziano, 18
00040 Pavana di Castel Gandolfo (RM)
Tel. 06 83606626
E-mail: elelatorre@libero.it

■ **Rome Nail Academy**

Via di Portanaccio 174, 00159 Roma
Tel./fax: 06 4385347
E-mail: info@nail-roma.com

www.nail-roma.com
www.nailshopping.it

■ **Rome Nail Academy**

SZ Nail Design di Silvia Zu
Via Caio Canuleio, 71 - 00174 Roma
Tel. 06 64780535 - cell. 328 4830214
www.sznailedesign.it

■ **S.C.K. Nails**

Via Trofarello, 13 - Zona Casolotti
00166 - Roma
Cell. 339 4289342

■ **Solo Tu Day Space**

di Manuela Varlotta
Via di Morena, 27/29 - 00043 Roma
Tel. 06 7915472
www.solotu.it

■ **Studio Style**

di Pierini Monica & C.
Nail Center - Centro Estetico
Via dei Gelsi, 79/B - 00171 Roma
Tel. 06 2156894
E-mail: studio-style@tiscali.it

■ **Suly Nails Boutique**

by Bio Sculpture
Viale Regina Margherita, 16/A
00198 Roma
Tel. 06 86124687
IG e FB: Suly_Nails_Boutique

■ **Sweet Harmony**

di Alessandrini Palmira
Via Antonio Locatelli, 13
00012 Guidonia Montecelio (RM)
Tel. 0774404184
Cell. 366 2338280
E-mail: alessandrini palmira@hotmail.it
Facebook: Sweet Harmony di Alessandrini Palmira
Instagram: sweetharmonybeauty

■ **The Nail Specialist & More S.r.l.**

Via Enrico Fermi, 144/146/148
00146 Roma
Tel. 06 55302176 - fax 06 55368106

■ **Unghie e Bellezza**

Doctor Nails
di Cossu Alessandra
Via Duca degli Abruzzi, 201
00055 Ladispoli (RM)
Cell. 320 3727931
E-mail: unghiebellezzacerenova@gmail.com

■ **Unghiemania**

di Francesca Antonioni
Via Franco Sacchetti, 15/E
00137 Roma
Tel. 06 87200267
Cell. 340 3114944
E-mail: francesca@unghiemania.it
www.unghiemania.it

■ **Frosinone e provincia**

■ **Centro RobyNails**

Beauty Art
Via Farnese, 54 - 03020 Pico (FR)
Tel. 0776 544316

■ **Estetica Solarium**

"Un posto al sole"
di Angelica Caroselli
Via Casilina, 48
03030 Castrocielo (FR)
Tel. 0776 79482

■ **Nail Art Gallery**

di Monica Rossi
Nail Center - Centro Corsi
Via Aldo Moro, 66 - 03100 Frosinone
Tel. 0775 1730913
Cell. 349 8383263 - 331 5907746
E-mail: monique-margot@hotmail.it

■ **Veronik nails & beauty**

di Veronica Viglianti
Via Ponte Vasagalli, 76
03029 Veroli (FR)
Cell. 338 9832495

■ **Latina e provincia**

■ **Alchimia della Bellezza**

Centro Estetico - Nail Center
Via Bramante, 12 - 04100 Latina
Tel. 0773 697198
Cell. 348 9001151
E-mail: greta.l@libero.it

■ **Crystal Nails**

Coco Nail di Maira Gavini
Via Guglielmo Marconi, 10/12
04011 Aprilia (LT)
Cell. 345 4219810
E-mail: coconail@live.it

■ **ISEP**

(Istituti superiori di Estetica)
Centro Estetico - Nail Center
Via Cimarosa, 40 - 04011 Aprilia (LT)
Tel. 06 9200082 - cell. 348 9001151
E-mail: greta.l@libtel.ero.it

■ **Nailover Latina**

Vip Nails & Beauty
Via Salita Annunziata, 129
04019 Terracina (LT)
Cell. 347 6700529
E-mail: nailover.fr.it@gmail.com
Facebook: nailover latina-frosinone

■ **Nails Bar AeJ Biocosmetics**

C/O Torre Pontina
Via Ufente, 20 - Ingresso Uffici
04100 Latina
Tel. 0773 1510068
Cell. 391 7584186
E-mail: info@nailsbar.org

■ **Pianeta Donna**

di Rita Misuraca
Via Andrea Costa, 36 (angolo via
Marco Polo) - 94022 Fondi (LT)
Cell. 327 9898238

■ **Robynails**

Il benessere di Virna
Via Ugo Foscolo, 8 - 04022 Fondi (LT)
Tel. 0771 515881
E-mail: lombardi.vi@libero.it

■ **Rieti e provincia**

■ **Cnd Shellac Certified Salon**

I cinque sensi
Via Diego Eusebi, 12
02047 Poggio Mirteto (RI)
Tel. 0765 441122
E-mail: norma.renzi@virgilio.it

■ **Myart Estetica e unghie**

di Martina Aguzzi
Via Silvio Picerli, 27 - 02100 Rieti
Cell. 320 8237234
E-mail: myartunghie@gmail.com

■ **Viterbo e provincia**

■ **Muza Nails**

di Elisa Araceli
Via L. Galvani, 26 - 01100 Viterbo
Tel. 0761 251197

E-mail: muzanails@libero.it
www.muza.it

■ **GlossArt**

Centro nail e dermopigmentazione
di Alessandra De Grossi
Via Garibaldi, 38
01010 Marta (VT)
Cell. 346 0183009
E-mail: alessandra.deg@libero.it

■ **Roxy Nail Store**

di Rosanna Settembri
Via della Caserma, 5
01100 Viterbo
Tel. 0761 306386
Cell. 349 1940482

■ **Liguria**
Genova e provincia

■ **Black&White Nail Center**

di Barbara Vitrano
Vico Gromolo, 2
16039 Sestri Levante (GE)
Cell. 3296181822
E-mail: info@blackandwhitenails.it
www.blackandwhitenails.it

■ **Brillbird**

Miss Nails di Silvia Molinari
Via Chiaravagna, 18 m/r
16153 Genova
Tel. 010 8593313
Cell. 347 2184535
E-mail: missnailssestri@gmail.com

■ **Cnd Shellac Certified Salon**

Centro estet. Beauty break
di Luisa Gambino
Via Scarsellini, 18
16149 Genova
Tel. 010 415327

■ **Estetica Club Maldive**

di Cossu Katia
Centro Estetico - Nail Center
C.so Gastaldi, 5/8 - 16131 Genova
Tel. 010 311511
E-mail: cossu.katia@gmail.com

■ **Il magico mondo di Trilly**

di Bonfantino Tanja
via Raimondo Amedeo Vigna, 24 rosso
16154 Genova
Cell. 347 5025807
E-mail: tanjabonfantino@gmail.com

■ **KB School Liguria**

Pink & White Sas
di Pamela Demontis
Via Pasquale Pastorino, 112 R
16163 Genova
Tel. 010 7262143
Cell. 345 9795114
E-mail: info@pinkwhite.it
kbliguriapink@libero.it

■ **Nonsolounghie.Com S.r.l.**

di Milena Migliorini
Via Michele Novaro, 22 Rosso
16143 Genova
Tel. 010 8699998
www.nonsolounghie.com

■ **Pazze per le unghie**

Piazzale Parenzo, 39R
16139 Genova
Cell. 344 1409443
pazzeperleunghie3@gmail.com

■ **Pazze Per Le Unghie**

Corso Luigi Andrea Martinetti, 79 R
16149 Genova

Cell. 347 472720
E-mail: pazzeperleunghie@gmail.com
sito web: www.pazzeperleunghie.it
Facebook: pazzeperleunghie

■ **Pazze Per Le Unghie**

Piazzale Parenzo, 39 Rosso
16139 Genova
Cell. 344 1409443
pazzeperleunghie3@gmail.com

■ **Solarium Club Maldive**

di Katia Cossu
Corso Aldo Gastaldi, 5
16131 Genova
Tel. 010 311511
E-mail: katia.cosso@libero.it

■ **Starlight** di Fulvio Perleghini

Via Sabotino, 33/35 Rosso
16156 Genova
Tel. 010 6973982
E-mail: fulvio.perleghini@gmail.com
www.nailsstarlight.com

■ **Trebois Nail Point**

Merci Estetica e Nail Art
Monica e Meri
Viale Cembrano, 15 R
16148 Genova
Tel. 010 3076631
E-mail: mo1986@hotmail.com

■ **Imperia e provincia**

■ **Cristina Nails & Fashion**

di Cristina Urzi
via Carso, 13 - 18039 Ventimiglia (IM)
Cell. 333 3764633

■ **Istituto di bellezza**
Golden beauty

Via giardini Vittorio Veneto, 8
18038 Sanremo (IM)
E-mail: goldenbeauty@hotmail.it

■ **Manimania Sonia**

di Lallai Sonia
Via XXV Aprile, 144 B
18100 Imperia
Cell. 347 7925715
E-mail: lallai_sonia@libero.it

■ **La Spezia e provincia**

■ **Nails Mania**

Viale Italia, 434 - 19126 La Spezia
Tel. 0187 518183

■ **Marilù**

Giorgio Bergitto
Via 25 Aprile, 65 - 19031 Ameglia (SP)
Tel. 0187 609016
E-mail: info@nails-mania.com

■ **Savona e provincia**

■ **Centro estetico Culture Nails**

di Jessica Giantomassi
Via Malocello, 27
17019 Varrazze (SV)
Tel. 019 7703712
E-mail: culturenails44@libero.it

■ **Chiaramania** di Chiara Resio

Via Barrili, 45 - 17043 Carcare (SV)
Tel. 349 8467995

■ **Cnd Shellac Certified Salon**

Rosso Jungla
Via Niella, 44 R - 17100 Savona
Tel. 019 5282480
E-mail: f.d.rossojungla@gmail.com

■ **L'essenza** di Cinzia Auditore

Piazza Madonna della Guardia, 1/R

17052 Borghetto Santo Spirito (SV)
Tel. 0182 973282
E-mail: essenza2004@yahoo.it

■ **L'Unghia che Brilla**
Via Luigi Corsi, 117 - 17100 Savona
Cell. 340 8424341

Lombardia Milano e provincia

■ **Brazilian Beauty Center**
Via Dante Alighieri, 34/A
20021 Bollate (MI)
Tel. 02 38301511

■ **Cnd Shellac Certified Salon**
Nails & beauty di Nania Katia
Via Romagna, 47/B
20900 Monza (MB)
Tel. 039 2000732

■ **Cnd Shellac Certified Salon**
Armonia di Anna Sposato
Via Paulo 8 - 20067 Tribiano (MI)
Tel. 02 89650067
E-mail: armoniatribiano@gmail.com

■ **El Paraiso**
di Lacerenza Francesca
Via Ettore Ponti, 21 - 20143 Milano
Cell. 348 8615809
E-Mail: kikkastella36@gmail.com

■ **Esserbella Parrucchieri**
di Bianca Cappelletti
Via Filippo Brunelleschi, 9
20090 Corsico (MI)
Tel. 02 43131614
Cell. 392 9062817

■ **ForNails** di Norini Maria
Via Delle Abbadesse, 46/48
20124 Milano
Tel. 02 683096
E-mail: info@formails.net
www.formails.net

■ **Independent Nails**
Onicotek
di Elisabetta Pispisa
Via Sant'Antonio, 14 - 20122 Milano
MM3-Missori; MM1-Duomo
Cell. 347 8505672

■ **Le Fate Chic** di Chiara Pengo
Viale Zara, 132 - 20125 Milano
Tel. 02 365 35 443
Cell. 347 3597990
E-mail: lefatechic@gmail.com

■ **Le Gatte**
di Valente Rita
Piazza Minniti Tito, 6 - 20159 Milano
Tel. 02 66825367
Fax 02 60730000
E-mail: gatte@gattedimanitu.it

■ **Manie di Bellezza**
di Elisa Lombardo
Via Brodolini, 20/B
20090 Pieve Emanuele (MI)
Tel. 02 91210254
E-mail: maniebellezza@gmail.com

■ **Micasolomani**
di Micaela Sentigliesi
Via Curiel, 20
20090 Trezzano sul Naviglio (MI)
Tel/Fax: 024452034
Cell. 3479160729
E-mail: msentigliesi@libero.it

■ **My Nails**
di Johansson Maria Birgitta
Via Montegani, 64 - 20141 Milano
Tel. 02 84892421
E-mail: mariapau98@hotmail.com

■ **Nail Saloon by RobyNails**
Residenza Portici Milano Due
20090 Segrate (MI)
Tel. 02 36584061
www.RobyNails.it

■ **Nail Saloon by RobyNails**
di Emme.Pi Nail's
Via Romagna, 1 - Ang. Via Emilia
20090 Buccinasco (MI)
Tel. 02 39547091

■ **Nails Deluxe** S.a.s.
di Gerardo Mariella & C.
Via Vitruvio, 43
20124 Milano
Tel. 02 6704704
E-mail: info@nailsdeluxe.it
www.nailsdeluxe.it

■ **Nailscube Peschiera**
c/o C.C.Le Galleria Borromeo
Via della Liberazione, 8
20068 Peschiera Borromeo (MI)
Cell. 342 3393625
E-mail: info@nailscube.it
www.nailscube.it

■ **Ohana Il beauty polivalente**
di Veronica Di Stefano e Pantano Sara
Ripa di Porta Ticinese, 111
20143 Milano
Tel. 02 49524970
Cell. 333 7858023
hairandbeauty.ohana@hotmail.com
www.ohanabeautymilano.it

■ **Pamela Vecchia**
Via Flli Cairoli, 8
20026 Novate Milanese (MI)
Cell. 347 9329713
E-mail: pamelavec@yahoo.it

■ **Phs** S.n.c.
di Piller & Soffientini
Via Carlo Amoretti, 8 - 20157 Milano
Tel. 02 3570279
www.phsitalia.it

■ **Shock nails**
di Anastasia Paravati
Via Barbara Melzi, 69
20025 Legnano (MI)
Cell. 338 3381993
E-mail: anastasia.paravati@virgilio.it

■ **Vanità Nails & Eyes Design**
Corso Garibaldi, 104 (sotto la galleria)
20121 Milano
Tel. 02 6597707
E-mail: info@vanitanails.com

■ **VanMax Nail Lounge**
by VanMax Manicure
Via Padova, 276
20132 Milano
Tel. 02 2562116
E-mail: info@vanmax.it
www.vanmax.it

Bergamo e provincia

■ **Crystal Nails**
Violablue Nailshop
Via Mazzini, 46/A
24034 Cisano Bergamasco (BG)

Tel. 035 787812
E-mail: violablue@live.it

■ **Esteticamania**
Centro Estetico - Nail Center
Via Fratelli Calvi, 10/F
24122 Bergamo
Tel. 035 321702
E-mail: estetica.mania@gmail.com

■ **Nails Mania**
Lory Frosio
Via Dante Alighieri, 66
24068 Seriate (BG)
Cell. 347 4824312
E-mail: nailsmania@tiscali.it
www.nailsmania.net

■ **Nailscube Orio Center**
Via Portico, 71
24050 Orio di Serio (BG)
Fax 392 5954422
E-mail: info@nailscube.it

■ **Pin-Up Centro Unghie**
Via Verdi, 27/E - 24122 Bergamo
Tel. 035 0602730

■ **Virginia Beauty Lab.**
Di Virginia Radolli
Via Tasca, 3 - 24122 Bergamo
Cell. 320 3582091
E-mail: beautybg@libero.it

Brescia e provincia

■ **Ladybird Store**
Ary Nails di Arianna Tonoli
Via Nazionale, 61
25080 Raffa di Puegnago
Lago di Garda (BS)
Cell. 333 1340560
E-mail: arianna-tonoli@hotmail.it

■ **Luxurious Nails**
di Romina e Monica Bolzoni
Via Malta, 8 - 25125 Brescia
Cell. 331 7860417 - 333 6009341
E-mail: rominanails@yahoo.it

■ **Mara Martinelli**
Via Gramsci, 64/D
25011 Calcinato (BS)
Cell. 327 1266990
E-mail: maramartinelli4@gmail.com

■ **MCR Unghie&bellezza**
di Roberta Sgromo
Via Antonio Tartardini, 8
20136 Milano
Cell. 392 22100781
E-mail: roberta.sgromo85@icloud.com

■ **Miosothis** di Mara Martinelli
Via delle Fiamme Verdi, 16
25080 Bedzole (BS)
Cell. 327 1266990

■ **Nails Room** Sas
di Sonia Micaela Masserdotti
Via Zara, 60 - 25124 Brescia (BS)
Tel. 030 5030082

■ **Paola Nails**
Via Togliatti, 2D
25030 Roncadelle (BS)
Tel. 030 2780610
Cell. 339 5393418

■ **Unghie E Bellezza**
Via Fantoni, 21
25040 Bienno (BS)
Tel. 0364 40194

E-mail: beaceci84@libero.it

Como e provincia

■ **Crystal Nails**
Mari nails & beauty di Marija Valdmene
Via Mentana, 13/C - 22100 Como
Tel. 031 271144
E-mail: infomarinnails@gmail.com

■ **Lillis Estetica**
di Nadia Bitturini
Via Alfieri, 18
22072 Cermenate (CO)
Tel. 0317 73546
Facebook: Lillis Estetica Solarium

■ **Trebosi Como**
di Alessandro Valenti
e Loredana Ferroni
Via Rezzonico, 4/6 - 22100 Como
Tel. 031 301622
E-mail: como@trebosi.com
www.ricostruzioneunghietrebosicom.it

Cremona e provincia

■ **Studio Alexa & Giada**
Via Marconi, 29 - 26034 Piacenza (CR)
Tel. 0375 380236 - Cell. 333 5458203
E-mail: giadanails@gmail.com
FB: alexa e giada

Lecco e provincia

■ **Cnd Shellac Certified Salon**
L'estetica di Barbara di Lindegg Barbara
Via Garibaldi, 121
23891 Barzanò (LC)
Tel. 039 9211389

Mantova e provincia

■ **Brunails** di Marogna Bruna
Via Giuseppina Ripa, 13
46045 Marmirolo (MN)
Tel. 0376 467222

■ **Cnd Shellac Certified Salon**
Like me di Merlo Nerina
Via Veneto, 16
46042 Castel Goffredo (MN)
Tel. 0376 780815

■ **Cnd Shellac Certified Salon**
Centro estetico F.V. di Viviana Falavigna
Vicolo Chiuso, 9/A
46029 Suzzara (MN)
Tel. 0376 532327

■ **La Mia Estetica**
di Caldognetto Daniela
Piazza Matteotti, 2
46042 Castel Goffredo (MN)
Cell. 338 3914096

Monza Brianza e provincia

■ **Blue Moon Nails**
di Valentina Parmeggiani e Teresa Carnovale
Via Borgazzi, 17 - 20052 Monza (MB)
Tel./Fax: 039 7490057

■ **Nail Passion**
c/o Centro Commerciale Globo
Via Italia, 197
20040 Busnago (MB)
Tel. 039 6957954

■ **Queen Nails Boutique**
Via Dante, 205 - 20049 Concorezzo (MB)
Tel. 0239 6010301
www.queenmails.it

■ **Valentina Mandalà**
C/O Centro Estetico Cipria
Via Villoresi Don Antonio, 71
20832 Desio (MB)
Cell. 347 0140469
E-mail: vmandala83@gmail.com
Facebook: Vm Nails & Lashes

Pavia e provincia

■ **Clarissa Point**
Nail art e message
Piazza della Repubblica, 11
27035 Mede (PV)
Cell. 327 0992772

■ **Isa Nails**
Piazza Italia, 11 - 27100 Pavia
Cell. 347-8774313
E-mail: isanailspv@yahoo.it
FB: isanails&formazione

■ **RobyNails**
Emme.Pi. Nail's S.r.l.
Via Paolo Diacono, 9 - 27100 Pavia
Tel. 0382 309740
www.RobyNails.it

Sondrio e provincia

■ **BCreativeLAB**
di Barbara Donini
Via Llanberis, 10
23017 Morbegno (SO)
Cell. 328 9774845
E-mail: info@bcreativelab.it

■ **Graffi d'artista**
di Marchioni Valentina
Via Pio Rajna, 20/22
23037 Tirano (SO)
Tel. 0342 703521
Cell. 371 1263969
E-mail: graffidartistavm@gmail.com
Facebook: graffi d'artista
Instagram: graffidartista

■ **Tira fuori le unghie**
di Luana Silvestri
c/o Health&Beauty Aquagrande
Via Rasia, snc
23030 Livigno (SO)
Cell. 338 8225560
E-mail: lunailstyle@gmail.com

■ **Unghierosse di Enrica Masseretti**
Via Caccia Dominioni, 49
23017 Morbegno (SO)
Cell. 338 4571816
E-mail: enrica964@gmail.com

Varese e provincia

■ **Centro Estetico Jolie**
di Sofia Iannone
Via Giacomo Matteotti, 444
21044 Cavarina con Premezzo (VA)
Tel. 0331 964309
E-mail: infocentrosteticojolie@gmail.com

■ **Centro Trebosi**
Invidia di Dalila Di Marzo
Via Monte Cimone, 46
21043 Castiglione Olona (VA)
Cell. 348 8764100
E-mail: lucrezia.vero@gmail.com

■ **Estetica Beauty Paradise**
di Ferrara Claudia
Via Foscarini, 1
21056 Induno Oliva (VA)
Tel. 0332 202695
Facebook: Estetica Beauty Paradise

Di Ferraro Claudia

■ **In Bellezza Nail Point**
Via Luino, 25
21037 Lavena Ponte Tresa (VA)
Tel. 0332 552180
www.saloneinbellezza.com
Fb: In Bellezza

■ **Trebosi Nail Point**
Capriccio Di Donna
di Lauletta Di Simone
Via Garibaldi, 34
21035 Cunardo (VA)
E-mail: info@capricciodidonna.it

■ **Trebosi Nailspa**
Via Donizetti, 3 - 21100 Varese
Tel. 0332 287914
E-mail: trebosinailspa@trebosi.com

■ **Unghie d'Autore**
di Romani Cristina & C
Nail Center - Nail Shop
Via Ugo Foscolo, 14 - 21100 Varese
Tel. 0332 830619

■ **Varese Fashion Nails**
di Rossi Marta e Masini Carlo Snc
Via Sacco, 14 - 21100 Varese
Tel. 0332 242851
E-mail: varesefashionnails@virgilio.it

■ **Wonderland** di Alice Lear dini
Via Nazario Sauro, 9B
21016 Luino (VA)
Cell. 320 8688806

Marche
Ancona e provincia

■ **Nails** di Alves Jacqueline
Via XXV Aprile/14/15
60125 Ancona
Tel. 071 2801438
E-mail: info@nailsitaly.it

Ascoli Piceno e provincia

■ **Centro Estetico Vanité**
di Maria Teresa Mariani
Piazza Garibaldi, 38
63044 Comunanza (AP)
Tel. 0736 844155
E-mail: teta85@tiscali.it

■ **Essere Benessere**
di Christian Pierantozzi
Via Del Mare, 190
63039 San Benedetto del Tronto (AP)
Tel. 0735 762077
E-mail: info@essereessere.it

■ **Graffi D'Autrice**
di Alessandra Mochi
Via Carlo Alberto Dalla Chiesa 2
c/o Centro Mir
63066 Grottole (AP)
Cell. 342 7495205
Facebook: Mir - Nuovo Concetto
D'Estetica
Instagram: Graffi D'Autrice

Fermo e provincia

■ **Cnd Shellac Certified Salon**
Beauty center Cristina
Via Murri, 19
63900 Marina Palmense (FM)
Cell. 349 6043097

Macerata e provincia

■ **Cnd Shellac Certified Salon**
Centro estetico Ametista

Largo Verga, 6
62010 Pollenza (MC)
Tel. 0733 549023
E-mail: angyfattobene@gmail.com

■ **Cnd Shellac Certified Salon**
Vanity di Carfagna Valentina
Via Gramsci, 34
62029 Tolentino (MC)

■ **Nails World**
di Claudio Capparuccia
Via dell'Industria, 354
62014 Corridonia (MC)
Tel./Fax 0733 281953
E-mail: info@nailsworld.it
www.nailsworld.it

■ **Pamela Giacomini**
c/o Estetica Manuela
Via Galileo Galilei, 6
62017 Porto Recanati (MC)
Cell. 347 1981344
E-mail: pamygiac@alice.it

Pesaro-Urbino e provincia

■ **Estetica Milva** di Giorgia Guidi
Centro Estetico - Nail Center
Via Rossini, 15
61036 Calcinelli - Colli al Metauro (PU)
Tel. 0721 894979

Molise
Campobasso e provincia

■ **Cnd Shellac Certified Salon**
Danuel Istituto di bellezza
di Dalaura Annunziata
Via Verga, 7 - 86100 Campobasso
Tel. 0874 92453
info@danuelistitutodibellezza.com

■ **Cnd Shellac Certified Salon**
Il tempio di Afrodite di Ferrara Felicia
Via Giardineto, 10
86047 Santa Croce di Magliano (CB)
Cell. 320 3589849
E-mail: feliciaferrara@libero.it

■ **Istituto di bellezza Danuel**
Centro estetico - Nail Center
Via G. Verga, 7
86100 Campobasso (CB)
Tel. 087 492453
E-mail: info@danuelistitutodibellezza.com
www.danuelistitutodibellezza.com

Isernia e provincia

■ **Centro RobyNails**
Bellezza Donna Di Fiacchino Pasqualina
Via Starze, 12
86070 Roccaravindola (IS)
Tel. 0865 96243

■ **Metamorphosi Nail Center**
di Marinella De Carlo
Via Sant'Egidio, 1
86095 Frosolone (IS)
Tel. 0874 890473

Piemonte
Torino e provincia

■ **AIEM sas**
di Claudio Querelante & C.
Corso Francesco Ferrucci, 24
10138 Torino
Tel. 011 4407675
segreteria@aiem.it
www.accademiaitalianadiestetica.it

■ **Akademy srl**
Nail World Cosmetics

Show Room & Service
Via Carlo Botta, 10/E - 10122 Torino
Tel. 011 5160050 - Fax 011 5113611
E-mail: info@akademy.it
www.akademy.it

■ **Akademy srl**
Nail World Cosmetics
Scuola Ricostruzione Unghie
Via Santa Chiara, 50 - 10122 Torino
Tel. 011 5160050 - Fax 011 5113611
E-mail: info@akademy.it
www.akademy.it

■ **Ami di Laura Suraci**
Corso Susa, 136 - 10098 Rivoli (TO)
Tel. 011 9584176

■ **Beauty Hands**
di Strangio Marisa
Via Magenta, 9/b - 10128 Torino
Cell. 349 3315756

■ **Centro Salute Simonetta S.n.c.**
Via Galileo Ferraris, 16/A
10036 Settimo Torinese (TO)
Tel. 011 8006123

■ **Dimensione Rossella**
di Di Peri Rossella
Nail Center - Acconciature
Piazza Caduti, 9-10091 Alpignano (TO)
Cell. 339 6890284

■ **Drago S.A.S.** di Drago A. & C.
Corso Francia, 102 - 10090 Rivoli (TO)
Tel. 011 9588153 - Fax 011 9557175
E-mail: info@dragosas.it

■ **Eleonora Bortoletto**
Via Rivalta, 32/A - 10141 Torino (TO)
Cell. 392 2395049
E-mail: info@abc-nailstore-torino.it

■ **Estetica Unghie & Discount**
di Sonia Patacchi
Piazza Tancredi Gallimberti, 10
10134 Torino
Tel. 011 19860893
esteticaunghiediscount@gmail.com

■ **Greta Nails**
di Katya Spagnolo
Corso Mediterraneo, 84 - 10129 Torino
Cell. 345 7998174
E-mail: info@gretanails.it

■ **Greta Nails**
Strada del portone, 29
10137 Torino
Tel. 011 2640955

■ **Greta Nails**
Via Pastrengo, 19
10024 Moncalieri (TO)
Tel. 011 7606302

■ **Jamie's Nail Art Studio**
Corso Racconigi, 139/A - 10141 Torino
Tel. 011 3833677
E-mail: jamiesnail@tiscali.it

■ **Jetnails**
Corso Agnelli, 64 - 10141 Torino
Cell. 335 6299535
E-mail: info@jetnails.it
www.jetnails.it

■ **Inna Beauty Academy**
Via P. Palestrina 31/C
10155 Torino
Cell. 328 9827685

E-mail: innanailart@gmail.com

■ **Kylua Mode S.r.l.**
Corso Tassoni Alessandro, 47/D
10143 Torino
Tel. 011 740068 - fax 011 7768186
E-mail: emanuela@kylua.eu

■ **My Beauty Academy**
Via Cesana, 17
10139 Torino
Tel. 011 9566718
E-mail: info@mybeautyacademy.it

■ **Nail City**
Mara Nails di Mara Capella
Via Martiri della Libertà, 92
10071 Borgaro Torinese (TO)
Cell. 333 7655197
Tel. 011 4500321
E-mail: maranails@live.it

■ **Nail & nail art decò**
Via Anastasio Germonio, 9/C
10142 Torino
Fax 011 5885291
E-mail: nail.nailsartdeco@tiscali.it
info@nailnail.it

■ **Nailover**
Dm Nails Srls
Corso Trapani, 4/E - 10139 Torino
Cell. 347 3729373
E-mail: dmnails27@gmail.com

■ **Pharma Nails**
di Alessandra Cannavò
Corso Torino, 75
10086 Rivarolo Canavese (TO)
Tel. 0124 441238 - cell. 347 2779083
E-mail: a.cannavo@parapharmacia.com

■ **Sara e Monica Acconciature**
Salone Acconciature - Nail Corner
Via Ivrea, 6 - 10010 Tavagnasco (TO)
Tel. 0125 658798 - cell. 349 1844745
E-mail: saramonicaacconciature@email.it

■ **Serendipity**
di Maria Laura Gigliotti
C.so Ferrucci, 40 - 10138 Torino
Tel. 011 4336377 - cell. 339 3947226
E-mail: mariaauragigliotti@gmail.com
www.fashionserendipity.com

■ **S.M.C. Studio**
Immagine e Benessere
Via Cesare Battisti, 28
10095 Grugliasco (TO)
Tel. 011 4143591
E-mail: smcstudio@gmail.com

■ **Toup Service S.n.c.**
di Monica Menegaldo
Via Consolata, 196
10036 Settimo Torinese (TO)
Tel. 011 8953368
E-mail: toupservice@yahoo.it

■ **Trebosi Nail Point**
Sogni e sole snc
di Catania Maria Grazia & C.
Via Torino, 6
10082 Cuorigné (TO)
Tel. 0124 444746
Fax 0124 444747
E-mail: info@sogniesole.it

Alessandria e provincia

■ **Alice Nail Artist**
Alice Demaria

Via Pagliano, 25
15033 Casale Monferrato (AL)
Cell. 3342714546
F.B.: Alice Nail Artist

■ **Trick Nails** di Irene Cervi
Viale Medaglie D'oro, 7
15121 Alessandria
Cell. 346 2336881
fax 0131 041352
E-mail: info.tricknails@gmail.com

Asti e provincia

■ **Bibo's Estetica solarium**
Via 20 Settembre, 152
14048 Montegrosso (AT)
Cell. 345 8246758
E-mail: giulia.bibos@virgilio.it

Biella e provincia

■ **El Nuevo Supersol S.a.s.**
di Salord Adrian Marcelo & C.
Centro Ricostruzione Unghie&Solarium
Via Pietro Losana, 3
13900 Biella
Tel. 015 352418
E-mail: giullirega@gmail.com

■ **Mani di Fata** di Spriano Sandra
Via Milano, 4
13856 Vigliano Biellese (BI)
Tel. 015 8285069
manidafata@libero.it

■ **Orly Ibd**
Professional Beauty Line Srl
Via Mafferia, 19
13885 Salussola (BI)
Tel. 0152 583015
E-mail: info@professionalbeautyline.it
www.professionalbeautyline.it

Cuneo e provincia

■ **Bonny Nails**
di Maria Bonaria Locci
Viale Giancarlo Vallauri, 21
12045 Fossano (CN)
Cell. 333 6270281
E-mail: bonnie.nails@yahoo.it

■ **Cnd Shellac Certified Salon**
Bien etre Snc
di Alessandra Galfre & C.
Via L. Einaudi, 4 Bis - 12100 Cuneo
Tel. 0171 1865356

■ **Cnd Shellac Certified Salon**
Aria di bellezza di Giuliano Arianna
Corso Bisalta, 46
12012 Boves (CN)
Cell. 348 0529596

■ **Elisir Style&Beauty**
di Liana Rader
Via Bassignano, 29
12100 Cuneo
Tel. 0171 695098
E-mail: info@elisircuneo.it
www.elisircuneo.it

■ **Unghie in Rosa**
di Serena Borgia
Via Ferdinando Bosio, 4/A
12051 Alba (CN)
Cell. 391 4591775
E-mail: unghieinrosa@alice.it
www.unghieinrosa.com

Verbano Cusio Ossola e provincia

■ **Esteticamente Nails &**

Beauty

di Maria A. Calabritto
Centro Estetico
Via Ravenna, 22/A
28845 Domodossola (VB)
Cell. 345 3509425
E-mail: esteticamentenailshotmail.it

Vercelli e provincia

■ **EMNails Creations**
Via Guicciardini, 15/17 - 13100 Vercelli
Tel. 0161 218624

Puglia

Bari e provincia

■ **Cnd Shellac Certified Salon**
Segreti di bellezza di Luana Pinto
Via Matteotti, 19
70017 Putignano (BA)
Cell. 320 1410094
E-mail: l_pinto13@yahoo.it

■ **Gamax Academy Bari**

di Serena Quadrelli
Via Roberto da Bari, 58 - 70122 Bari
Tel. 327 344 0883
FB: gamaxacademybari
IG: gamax_academy_bari
bari@gamaxacademy.com
www.gamaxacademybari.it
www.gamaxacademy.com

■ **Hair Project**

Strada Statale 100 Km 17500
c/o Parco Il Baricentro
70010 Casamassima (BA)
Tel. 080 6977143
E-mail: info@hairproject.net
www.hairproject.net

■ **Lakshmi di Raffaella Solimena**

Centro Estetico
Via Alfieri, 18 - 70058 Spinazzola (BA)
Cell. 320 6330798

■ **Nails Unghie e Bellezza**

di Alessandra Pantaleo
Via Giuseppe Fanelli, 206/20
70123 Bari
Tel. 080 5026811 - cell. 080 5028693
E-mail: info@unghieebellezza.it

■ **Stella Nails and Beauty**

Via Madre Teresa di Calcutta, 9
70042 Mola Di Bari (BA)
Cell. 347 5517093
E-mail: stella.nails@libero.it

■ **Studio Donna Parrucchieri**

Via Antonio De Ferraris, 3/C
70124 Bari
Cell. 329 4790870
E-mail: dj85@libero.it

■ **Vifra**

Viale Orazio Flacco, 8/D
70124 Bari
Tel. 080 5046452
E-mail: infovifra@gmail.com

Barletta Andria Trani e provincia

■ **Lady Nail Point**
Centro Benessere Elisir di Lucia Cataldo
Via Zara, 23-25-27 - 70059 Trani (BT)
Tel. 0883 955243
E-mail: centrobenessereelisir@fastwebnet.it

Brindisi e provincia

■ **Cnd Shellac Certified Salon**

Nail center di Monica Guadagno
Via Salandra, 20
72017 Ostuni (BR)
Tel. 0831 336783
Cell. 349 6492386
E-mail: monica.971@hotmail.it

■ **Marinella Nails**

di Maria Caroli
Via Maestro Alfredo Macchitella, 21
72017 Ostuni (BR)
Cell. 338 1964141
E-mail: marinellacaroli@libero.it

■ **Nail Academy di Guarini Rosa**

Via dell' Artigianato, 46
72015 Fasano (BR)
Tel. 080 4422262
E-mail: info@nail-roma.it

Foggia e provincia

■ **Centro RobyNails**

Paradise Center di Fiorilli Maria
Via Alfonso La Cava, 17
(1ª traversa sinistra di Via Luigi Follieri)
71036 Lucera (FG)
Tel. 0881 522060

■ **Centro RobyNails**

Percorso Bellezza
di Maria Soccora Colò
Via Calatafimi, 4/6
71013 San Severo (FG)
Tel. 0882 227386

■ **Cnd Shellac Certified Salon**

Ncs Nails Couture Salon
By Pia Giovanna Reddavid
Via Canosa, 9
71042 Cerignola (FG)
Cell. 329 8781534
E-mail: giovanna.reddavide@outlook.it

■ **Esteticamente**

di Giuseppe De Cosimo
Via Lucera, 97/I/L/M
71100 Foggia
Tel. 0881 741287
E-mail: esteticamentegd@libero.it

■ **Extetica**

Nail Center - Centro Estetico
Viale Ofanto, 66 - 71100 Foggia
Cell. 328 4063172
E-mail: extetica.fi@libero.it

■ **Gamax Academy Foggia**

Di Marcella Caricato
Via Sant'Elena, 6 - 71121 Foggia
Tel. 328 054 9308
gamaxacademyfoggia@gmail.com
FB: GamaxAcademyFoggia
IG: gamaxacademyfoggia
www.masternails.it
www.gamaxacademy.com

■ **Gamax Center**

Di Marcella Caricato
Piazza Umberto Giordano, 9
71121 Foggia
Tel. 0881 374803
E-mail: b.h.sr12018@gmail.com

■ **Magnetic Nails**

Esteticamente
Via Lucera, 97/I/L/M - 71100 Foggia
Tel. 0881 741287
E-mail: esteticamentegd@libero.it

Lecce e provincia

■ **Centro Estetico Lety Fashion**

di Letizia Vetrugno
Via Tenente Colaci, 104
73043 Copertino (LE)
Cell. 327 2603838

■ **Centro RobyNails**

Roxema di Roberta Mele
Strada Provinciale per Martano, 70/E
73026 Malendugno (LE)
Cell. 349 6397186

■ **Cnd Shellac Certified Salon**

Centro di Estetica Berenice
di Jessica Corciulo
Via Macurano, 117
73031 Alessano (LE)
Cell. 320 1728934

■ **Gelish**

Tamyosotis di Tamara Birtoli
Piazza Bastianutti, 25
73100 Lecce
Cell. 349 1207918
E-mail: tamarabirtoli@gmail.com

■ **Mani ad Arte**

di Stefania Longo
Via 95° Reggimento fanteria, 159
73100 Lecce
Cell. 328 3363562
346 5030081
E-mail: maniadarte@hotmail.it

■ **Nail's Art**

di Domenico Andriani
Via Nicolò Copernico, 16
73018 Squinzano (Le)
Cell. 327 8208264
E-mail: nailsart_2012@libero.it
www.nailsart.org

Taranto e provincia

■ **Cnd Shellac Certified Salon**

Elisir di Maria Piccoli
Via Cagliari, 65 - 74023 Grottaglie (TA)
Tel. 099 5635699

■ **My nails unghie e bellezza**

di Nucci Tiziana
Via Benedetto Croce, 6
74012 Crispiano (TA)
Cell. 320 7997149
E-mail: tittynucci@gmail.com

■ **Nails Addict di Claudia Orlando**

Via Ferraris, 1 - 74023 Grottaglie (TA)
Tel. 099 5661240
Cell. 392 5118883
E-mail: claudiabrillbird@gmail.com
closnails@hotmail.it

Sardegna
Cagliari e provincia

■ **Beauty Fashion**

Sabrina Picci
Via Giulio Cesare, 3
09028 Sestu (CA)
Cell. 349 5800807 - 392 6543734

■ **Fratelli Cau - Cau Srl**

Via Pontida, 38 - 09134 Cagliari
Tel. 070 521021
E-mail: causr@tiscali.it

■ **Hypnose Nail & Make Up Salon**

di Sara Pani

Nail Center - Centro Estetico
Piazza Santa Maria, 37/a
09045 Quartu Sant'Elena (CA)
Cell. 347 1925853

■ **Jumeaux**

Consulenza d'immagine
Via Dante Alighieri, 88
09127 Cagliari
Tel. 070 7331996
E-mail: info@jumeaux.it

■ **Sabry's Beauty Point**

di Sabrina Atzori
Nail Corner - Centro Estetico
Via Felice Serra, 74
09034 Villasor (CA)
Tel. 070 9647845 - cell. 333 2880621

■ **Titti Nails**

di Tiziana Preta
Via San Simone, 145 - 09122 Cagliari
Cell. 348 0545697
E-mail: tittynails@gmail.com
www.tittinails.com

Carbonia Iglesias e provincia

■ **Fiori di Loto**

di Boasso Elisabetta
Via Cavallotti, 20 - 09016 Iglesias (SU)
Cell. 393 3554902
E-mail: fiordiloto2.nailcenter@gmail.com
https://sites.google.com/view/fiori-di-loto-nail-center-new/home

■ **Nails Corporation NailArt Salon**

di Sacchetto Katia
Via Satta, 42 - 09013 Carbonia
Cell. 338 1980445
E-mail: jo.santadi@tiscali.it

■ **UnghieMania**

di Daniela Atzori
Via S'Olivari, 37
09010 Piscinas (CI)
Cell. 348 8973373 - 393 9317575

Nuoro e provincia

■ **Estetica Fois Giovanna**

Via Trentino, 1
08025 Oliena (NU)
Tel. 0784 285646

Olbia Tempio e provincia

■ **Centro estetico Vanilla**

Via Sardegna, snc
08020 San Teodoro (OT)
Cell. 347 9439178

■ **Cnd Shellac Certified Salon**

Estetica Sandra
Via Garibaldi, 6 - 07027 Oschiri (OT)
Tel. 079 734031

■ **Cnd Shellac Certified Salon**

Virtu Hair Concept
Via Nazionale, 121
07021 Cannigione (OT)
Tel. 0789 88138

■ **Kipepeo Nails & Beauty**

di Alice Scatena
Piazza Brigata Sassari, 7
07026 Olbia (OT)
Cell. 349 1620378
E-mail: alice.sca@gmail.com

■ **Manimagia Nails & Vanity**

Arts di Letizia Imbagliazzo

Via XX Settembre, 3
07024 La Maddalena (OT)
Cell. 340 4715970
E-mail: manimagia@hotmail.it

■ **Nails Design**

di Mara Altana
Via Roma, 58 - 07026 Olbia
Tel. 340 9182838
E-mail: nailsdesign.olbia@gmail.com

■ **Posh Nails & More**

di Monica Mauriello
Via Longhena, 21 - 07026 Olbia (OT)
Cell. 334 7108977 - 348 3594242
E-mail: monicam.23@tiscali.it

Oristano e provincia

■ **Laila Nails**

di Nouraddine Laatiris
Via Sardegna, 97
09170 Oristano
Cell. 348 0438407
E-mail: lailanails@libero.it

Sassari e provincia

■ **Farfalla Nails**

di Sandra Bähler
Via Tribula, 39 - 07037 Sorso (SS)
Tel. 079 350084 - Fax: 079 359194
E-mail: farfalla.nails@hotmail.it

■ **Fucsia**

di Monica Riu
Via Aniscora, 10/12
07041 Alghero (SS)
Tel. 079 9103860
Cell. 347 9869421
E-mail: monicarriu@yahoo.it
Facebook: monica fucsia pop nails

■ **Gkp arte della bellezza**

Via Don Minzoni, 46
07041 Alghero (SS)
Cell. 348 5157187
E-mail: giusi.palazzolo@hotmail.it

■ **Glam Nail Studio**

di Piera Solinas
Viale Italia, 49 B - 07100 Sassari
Cell. 345 8355245
Facebook: Glam Nail Studio Sassari

■ **Mavy look Snc**

di Viviana Serra e Marina Brundu
Via Benvenuto Lobina, 22
07100 Sassari
Cell. 347 5790415
E-mail: viviana.serra.vs@gmail.com

■ **Nails Academy**

di Daniela Consani
Via Roma, 38 - 07014 Ozieri (SS)
Tel. 0794 126396
E-mail: info.nailsacademy@gmail.com

■ **Nails Passion**

di Rossella Langella
Via Asfodelo, 77
07041 Alghero (SS)
Cell. 333 4586496
E-mail: beat20011986@gmail.com
FB: nails passion alghero

Sicilia

Palermo e provincia

■ **Centro Onicotecnico**

Evolution Nails
di Noemi Albano

Via Capitano Emanuele Basile, 42/44
90011 Bagheria (PA)
Cell. 333 4424266
Facebook: Evolution Nails

■ **Charme Pour Tes Ongles**
di Fabiola Cardella - Nail Center
Via Vincenzo Madonia, 55
90128 Palermo
Tel. 091 425355
E-mail: fabiola.a@kylua.it

■ **Crystal Nails**
Beauty Nails di Belmonte Maria Concetta
Via Edison, 6
90047 Partinico (PA)
Tel./Fax: 091 8988121
Cell. 328 7255263
E-mail: beautynailsconny@libero.it

■ **Crystal Nails**
Unghie e bellezza di Alisia Costanzo
Viale Strasburgo, 460
90146 Palermo
www.esteticaunghiebellezza.it
Facebook: Unghie E Bellezza Crystal Nails Palermo

■ **Kosmetika**
Nail shop - Nail Center
Via Narciso Cozzo 20, 22A, 22B
90139 Palermo
Tel. 091 6090041
Cell. 338 4117459
E-mail: kosmetikasrl@libero.it
www.kosmetika.it

■ **Mani e maniere**
Via Spagna, 11/13 - 90146 Palermo
Tel. 091 6887088 - Cell. 339 3728616
E-mail: casertadaniela@interfree.it

■ **Nails** di Roberta Caradonna
Via Gaetano Ventimiglia, 74/D
90049 Terrasini (PA)
Tel. 091 8682672
E-mail: robertacaradonna@hotmail.it

■ **Mmp Cosmetics**
di Affatigato Rosalia
Corso Calatafimi, 558
90100 Palermo
Tel. 091 5073716
E-mail: mmpcosmetics@libero.it

Agrigento e provincia

■ **Nail & Beauty Academy**
di Isabella Tutino
Via Santa Margherita Belice, 17
92020 Palma di Montechiaro (AG)
Cell. 331 8431008
E-mail: isabella.tutino@libero.it

■ **Susy Estetica**
di Assuntina Modica
Via Barone De Marinis, 23
92100 Agrigento
Cell. 347 8555822 - fax 0922-605152

■ **Vanity**
di Mara Trapani
Via Valverde, 2 H - 92019 Sciacca (AG)
Tel. 0925 440657
Cell. 327 3583998
www.vanitarymarasciacca.it

Catania e provincia

■ **Beauty Shop**
di Domenico Ferro
Via Fiume, 143 - 95032 Belpasso (Ct)
Cell. 333 1446791

■ **Bellessere Service S.r.l.**
Via Mazzini, 22
95041 Caltagirone (CT)
Tel. 0933 352745 - cell. 338 3736 758
E-mail: josefinadrago@tiscali.it

■ **Capricci Estetica Benessere e Relax**
di Anita Leonardi
Viale Amendola, 43/A
95018 Riposto (CT)
Cell. 347 7986880
capricciest-ben-relax@hotmail.it

■ **Coquette Wellness & Beauty**
di Maria Rita Vassallo
Via Vittorio Emanuele Orlando 144
95127 Catania
mrtvassallo@live.it
tel. 389 992 3613
facebook: Coquette Wellness & Beauty
coquette-wellness-beauty.business.site

■ **Crystal Nails**
Image & Nails by Luana di Carmela
Finocchiaro
Via Amendola, 2
95013 Fiumefreddo di Sicilia (CT)
Tel. 095 641580
Cell. 349 6665273

■ **Crystal Nails Catania**
Royal Nails Srls
Via della Regione, 188/A
95037 San Giovanni La Punta (CT)
Cell. 329 9151219
E-mail: crystalnailscatania@gmail.com

■ **La Casa del Parrucchiere**
Via Sottotenente Scalia, 21/28
95037 San Giovanni La Punta (CT)
Tel. 095 7513071
E-mail: info@lacasadelparrucchiere.com
www.lacasadelparrucchiere.com

■ **Magnetic Nail Center**
Nails & Cosmetics
Via Vincenzo Giuffrida, 73a/75
95128 Catania
Tel. e Fax: 095 500475
Cell. 338 5624640
E-mail: nails_cosmetics@hotmail.it

■ **Maison de beauté**
di Oliynk Olha
Via Napoli, 39
95030 Gravina di Catania (CT)
Tel. 0954 20223
Cell. 340 6120301
E-mail: Olenka.Oliynk@Gmail.Com
Facebook: Maisondebeautecatania.it/
Accademia

■ **Mara Nails**
di Maria Grazia La Mastra
Via M.La Rosa Buccheri, 35
95100 Catania
Cell. 340 9825909
E-mail: mara.nails@gmail.com

■ **Nails' Angels**
di Daniela Grillo
Via Aloi, 9
95129 Catania
Cell. 349 6888539
E-mail: danielagrillo03@gamil.com

■ **Nicotra Formazione**
Via F. Agnini, 22/04 - 95129 Catania
Tel. 095 325378
E-mail: nicotra.formazione@gmail.com

■ **Pura Società Cooperativa**
di Orazio Puglisi
Corso Messina, 66 - 95014 Giarre (CT)
Tel./fax: 095 7796732

■ **Sentieri di Benessere**
Corso San Vito, 34
95030 Mascalucia (CT)
Tel/Fax 095 7271303

■ **Tattoo Scorpion**
di Monsone Liane
Nail Corner - Tatuaggi
Via Mons. Ventimiglia, 230
95129 Catania
Tel. 095 537839

■ **Tutto Capelli**
di Sandro Trovato
Viale Mario Rapisardi, 214
95123 Catania
Tel. 095 7312704
E-mail: sandrotrovato@yahoo.it

Messina e provincia

■ **Abside Nail center**
di Teresa Angrisani
Via Naxos, 285
98035 Giardini Naxos (ME)
Cell. 388 2572894

■ **NailArt Sun & Beauty Club**
Via Argentieri, 29 - 98122 Messina
Tel. 090 5731306

■ **Profumeria l'Essenza**
Piazza Generale
Carlo Alberto Dalla Chiesa, 13
98044 San Filippo del Mel (ME)
Tel. 090 930214
E-mail: profumerialessenza@gmail.com

Ragusa e provincia

■ **Butterfly** di Ferla Antonella
Nail Center - Centro Estetico
Via Giuseppe Ungaretti, 5
97100 Ragusa
Tel. 0932 642485
E-mail: info@centrobutterfly.it
www.centrobutterfly.it

■ **Diva Beauté**
di Oriana Chiarenza
Centro Direzionale Asi Box 7
97100 Ragusa
Cell. 328 5382948 - 331 1555213

■ **Kb School**
Estetica Studio di Grazia Consolino
Via Como, 308
97019 Vittoria (RG)
Cell. 360 407938
E-mail: esteticastudio@houtlook.it
Fb: estetica studio

■ **Nail Art** di Cetty Micieli
Via Lamarmora, 144
97019 Vittoria (RG)
Cell. 333 9406293
E-mail: micicelly@hotmail.it

■ **NailsUp** di Ursula Sadko
Via Archimede, 444
97100 Ragusa
tel. 0932 251994
E-mail: nailsupragusa@gmail.com
Facebook: nailsup ragusa

■ **Rose Nails** di Letizia Giglio
Via Mariannina Schinià, 96
97100 Ragusa

Cell. 380 7969366
E-mail: rose.nails@hotmail.it

Siracusa e provincia

■ **La Mano** di Lucia Bascetta
Via Francesco ferrucci, 2
96018 Pachino (SR)
Tel. 0931 801802
E-mail: derromano@aol.com

■ **Nails Farm di Basile Danila**
Viale Zecchino, 54
96100 Siracusa
Tel. 0931 417996
E-mail: nails.farm2013@libero.it

Trapani e provincia

■ **Graffi di Stile**
di Rossella Critti
C.so Armando Diaz 95
91023 Mazara del Vallo (TP)
Tel. 0923 362298

■ **Ladybird House**
Apicella Parrucchieri
di Rosalia Dara
Via Giordano, 78 - 91011 Alcamo (TP)
Tel. 0924 25716
Cell. 380 6424874
E-mail: rosalia.dara@istruzione.it

■ **Maria Ferreri**
Via Francesco De Vita, snc
91020 Petrosino (TP)
Tel. 0923 731537 - cell. 347 0565572
E-mail: amador@interfree.it

■ **Maria Stivala**
Via Raffaello Sanzio, 13
91028 Partanna (TP)
Cell. 338 7347900

■ **Ninfea Beautynails**
di Giovanna Sorrentino
Via Colonnello Romey, 29
91100 Trapani
Tel. 0923 838834
Cell. 327 1320081
E-mail: ninfeacentroestetico@gmail.com
www.ninfeacentroestetico.com
Facebook: ninfea beauty&nails
Instagram: ninfea centro estetico tp

Toscana

Firenze e provincia

■ **Le mani di Sele**
di Prosperini Selene
Via Reginaldo Giuliani 23/25 R
50141 Firenze
Cell. 347 6524341
E-mail: selene.prosperini@virgilio.it

■ **Oasi - Sesto Senso**
Centro Estetico - Nail Center
Piazza de Amicis, 4
50019 Sesto Fiorentino (FI)
Tel. 055 4490774

Grosseto e provincia

■ **Cnd Shellac Certified Salon**
C. benessere Venere
Via Parri, 4
58022 Follonica (GR)
Toscana
Tel. 0566 263321
E-mail: info@centro-venere.com

■ **Cnd Shellac Certified Salon**

L'estetista
Via Firenze, 19
58046 Marina di Grosseto (GR)
Tel. 338 8575262

Livorno e provincia

■ **Creative Nails** di Riccardo Barra
Via Giuseppe Verdi, 44/A
57126 Livorno
Cell. 347 7634003 - 347 8894886
E-mail: info@creativenails.it

■ **L'Unghissima**
Via Giuseppe Garibaldi, 314
57123 Livorno

■ **La Crisalide** di Lisa e Simona
Via Aurelia, 34 - Loc. La California
Bibbona (LI)
Tel. 0586 677055

■ **Profumo di Donna**
di Patrizia Anna Chimenti De Luca
via del Castello, 16 - 57128 Livorno
Cell. 331 1927128

Lucca e provincia

■ **Cnd Shellac Certified Salon**
Artestetica Sas di Silvia Grasso & C.
Via Duilio, 55
55049 Viareggio (LU)
Tel. 058 453781

■ **La Mela Blu**
di Michela Giunta
Centro Estetico - Nail Center
Via Italcia, 270 - 55041
Capezzano Pianore (LU)
Tel./Fax: 0584 915537
E-mail: lamelablau2002@libero.it

■ **Luccaestetica**
di Enrico Martinucci
Via Giacomo Puccini, 2436
55016 Porcari (Lu)
Tel. 0583 285808
www.luccaestetica.it

Massa Carrara e provincia

■ **Elisir di bellezza**
di Cervara Maria Ida
Via Sismondo, 6
54027 Pontremoli (MS)
Tel. 0187 830142
Cell. 329 5373338
E-mail: matilde180408@gmail.com

Pisa e provincia

■ **Quintessenza Sas**
Piazza Ferrari, 1
56019 Nodica (PI)
Tel. 050 827183
E-mail: silvia.alt@alice.it
F.B.: Quintessenza

■ **Secondanatura S.n.c.**
di Storti Stefania & Lisi Giulia
Via Tosco Romagnola Est, 1/B
56024 Ponte a Egola (PI)
Tel. 0571 844858
Cell. 320 6342273
E-mail: info@secondanatura.it
Facebook: secondanatura
Instagram: secondanatura

Pistoia e provincia

■ **Chic Nails c/o Prestigio S.n.c.**
Via Aldo Moro, 34
51035 Lamporecchio (PT)

Cell. 346 4203693
E-mail: sonia.cerri@live.it

■ **Vanity V.** di Valentina Giardi
Via Bruceto, 55
51010 Massa e Cozzile (PT)
Tel. 0572 1903696

Prato e provincia

■ **Cnd Shellac Certified Salon**
Estetica Femina
Via Valentini, 30/3
59100 Prato
Tel. 057 424161

■ **L'estetica di Roberta e Tiziana**
Punto shop Rossi '80
Via F. Filzi 130/3 - 59100 Prato
Tel. 0574 33011
Cell. 333 4272200

Siena e provincia

■ **Bahia do sol**
Viale dei Mille, 53
53034 Colle Val d'Elsa (SI)
Tel. 0577 908059
E-mail: info@bahiaadosol.it
www.bahiaadosol.it

Trentino Alto Adige Trento e provincia

■ **Estetica Nail Podocuria - Oasi di Bellezza**
di Daiana Colotti
Via Roma, 185
38079 Sella Giudicarie (TN)
Tel. 0465 901090
Cell. 328 0879617
info@oasibellezza.it
www.oasibellezza.it

■ **Trebosi Nail Point**
La perla di Tatiana Tresoldi
Via Giuseppe Mazzini, 18/B
38074 Dro (TN)
Tel. 0464 905042
E-mail: istitutolaperla@gmail.com

Bolzano e provincia

■ **Fashion Point**
di Micheletti e Zecchin
Via Bassano Del Grappa, 12
39100 Bolzano
Tel. 0471 934326
E-mail: stefania_fashion@libero.it

■ **Nail Art** di Rita Guarise
Piazza delle Erbe, 33
39100 Bolzano
Tel. 0471 1705453
E-mail: nailart.bz@gmail.com
Facebook: nail art bolzano
Instagram: nailartbolzano3

■ **Nails Elite**
Viale Trieste, 66 - 39100 Bolzano
Tel. 0471 910877
Fax: 0471 910877
E-mail: info@nailselite.it
www.nailselite.it

Umbria Perugia e provincia

■ **Cap Diffusion S.r.l.**
di Emanuele Spaccini
Via Gustavo Benucci, 151/D
06135 Ponte San Giovanni (PG)
Tel. 075 393856
Cell. 333 3309066
E-mail: emanuele.spaccini@capdiffusion.com
www.capdiffusion.com

■ **Centro Estetico Bel Benessere**
Via Leonardo da Vinci, 87
06073 Mantignana (PG)
Cell. 333 9133057
E-mail: belbenessere@gmail.com

■ **Cnd Shellac Certified Salon**
Martina30 Centro Estetico Foligno
Via Vittorio Meneghini, 1/3
06134 Foligno (PG)
Cell. 329 4541555
E-mail: trentamartina@gmail.com

■ **Elinails Studio** di Elena Popa
Via Tiberina, 107/b
06050 Collepepe-Collazzone (PG)
Cell. 328 1481746
E-mail: elinails2008@alice.it

■ **Kocco Estetica Abbronzatura**
Viale Firenze, 73/75
06034 Foligno (PG)
Cell. 338 8415431
E-mail: nadiachecobelli@virgilio.it

■ **Monia Elisei Nail Shop & Academy**
Via Alda Merini, 6
06036 Montefalco (PG)
Tel. 347 6212019
moniaeliseinailshop.it
IG: moniaelisei.master.nails
FB: Monia Elisei
Tik Tok: moniaeliseinailsart

■ **Nailover**
Istituto di Estetica Cristine
di Mihail Cristine
Via Bruno Buozzi, 88 - int.7
06061 Castiglione del Lago (PG)
Tel. 075 9525372
E-mail: nailscristine@libero.it

■ **Rossi '80**
Sede centrale
Via Gerardo Dottori, 71
06132 Perugia
Tel. 075 7982158
Cell. 344 0847146

■ **Rosso Nails**
Punto shop Rossi '80
Via Manzoni, 365
06087 - Ponte San Giovanni (PG)
Tel. 075 398291

■ **Scuola di Formazione Professionale .Form**
Via dell'Artigianato 1
06034 Foligno (PG)

Te. 0742 391098
info@puntoform.it
www.puntoform.it

■ **Tus Tatto**
Via della Tintoria, 18
06125 Perugia
Cell. 338 3576084
E-mail: tustattoo@libero.it
Facebook: tus tattoo petroni silvia

Terni e provincia

■ **Nail Studio**
di Donatella Catteruccia
Via dell'Alloro, 8 - 05018 Orvieto (TR)
Cell. 338 1994684
E-mail: donyta@libero.it
www.nailstudiodonatella.it

■ **ODRY** di Ilaria e Silvia Pongoli
Via Cesare Battisti, 115/A
05100 Terni
Tel. 0744 306891
E-mail: info@odrysr.it

Veneto Venezia e provincia

■ **Centro estetico Blunails**
Via Giovanni Battista Varè, 9
30175 Marghera (VE)
Tel. 041 937171
E-mail: blunails@infinito.it
f.b.: centro estetico blunails

■ **Cnd Shellac Certified Salon**
Il sole Snc di Zaccello Monica
Via Negroponte, 8
30126 Lido di Venezia (VE)
Tel. 0415 267027

■ **Cnd Shellac Certified Salon**
Estetica Segreti di donne S.n.c.
Via Santa Croce, 2163/2164
30015 Venezia
Tel. 0412 440123

■ **Cnd Shellac Certified Salon**
Estetica g. di Pozzato
Via Conciliazione, 88/C - 30028
San Michele al Tagliamento (VE)
Tel. 0431 57561
E-mail: giovanina@estetica.g.it

■ **eFFeVi NAILS**
Via Claudia, 15
30023 Concordia Sagittaria (VE)
Cell. 340 7604402 - 349 3761945
vanessapolbodetto@gmail.com
Facebook: effevi nails

■ **Exklusiv Beauty & Nails**
di Andrea Farkas
Via Sergio Toniolo, 2 E
30030 Maerne (VE)
Tel. 041 5030699 - cell. 393 9198218
E-mail: cnveneto@gmail.it
www.trigonos.it

■ **Graffio Art Atelier**
di Sabrina Saorin
Via S. Pio X, 45 - 30174 Mestre (VE)
Tel. 041 5380648
E-mail: graffioart@alice.it

■ **Island Nail store**

di Luca Segatel
Via Martiri, 63
30024 Musile di Piave (VE)
Cell. 347 7051902

■ **Lachicca Istituti di Bellezza**
di Enrica Seno
Via Fradeletto, 35
30173 Mestre (VE)
Tel. 041 613717
E-mail: lachiccanails@gmail.com

■ **Liberamente**
di Maria Isabel Donolato
Via Trezzo, 21 A - 30173 Mestre (VE)
Cell. 366 2540777

■ **Monica Nails**
di Monica Spolador
Via Canaletto, 9
30026 Portogruaro (VE)
Cell. 392 4642780
E-mail: invidianailcenter@libero.it

■ **Salone Magic Style**
di Francesca Pedronetto
Centro Parrucchiere - Nail Center
Via Stazione, 143
30029 San Stino di Livenza (VE)
Cell. 347 1664521

Belluno e provincia

■ **Unghie D'Autore**
di Alice De Biasi
Piazza Gonzaga, 7
32013 Longarone (BL)
Cell. 347 2808697

Padova e provincia

■ **Estetica Belladonna**
di Daniela Bonetto
Via Borgo Bassano, 45/1
35014 Cittadella (PD)
Tel. 049 5972426

■ **Firstnails by First Beauty**
di Scanferla Gianni
Via Umberto I, 126/D
35020 Casalserego (PD)
Tel. 049 8741252
Cell. 394 7179910
E-mail: info@firstbeauty.it
www.firstbeauty.it
FB: first nails ricostruzione unghie

■ **First Nails**
Via Umberto I, 115/z
35020 Casalserego (PD)
Cell. 347 3749293

■ **G.E.S.** di Gasparin O.
e Schiavo Paolo S.n.c.
Via Andrea Palladio, 48
35013 Cittadella (PD)
Tel. 049 5979011
E-mail: giessesnc@gmail.com

■ **L'Oasi del Sole**
di Laura Giacomini
Via Roma, 26
35030 Galzignano Terme (PD)
Tel. 0499131752
E-mail: lauragiachy@gmail.com

■ **Love Beauty**
di Mayla Zampiron
Piazza Biagio Marin, 15
35031 Abano Terme (PD)
Cell. 339 8692204
E-mail: esteticalovebeauty@gmail.com

■ **Magnitudo di Moris**
Nail Artist Lara
Via Indipendenza, 58
35013 Cittadella (PD)
Tel. 049 9403410

■ **Pronails**
Via Dini, 21
35136 Padova
Tel. 049 8721872
E-mail: info@pronails.it

■ **ProNails Associazione Eclissi D.G**
Via Cristoforo Colombo, 71
35043 Monselice (PD)
Tel. 0429 783957

■ **Punto Estetica S.a.s.**
Via Rossi, 3L - 35030 Rubano (PD)
Tel. 049 8978374
Fax 049 8973638
E-mail: pestetica@alice.it

■ **Tropical Sun Sas**
Valentina Borile
Via del Commercio, 230/3
35047 Solesino (PD)
Cell. 320 3603695
E-mail: borilevalentina@libero.it

Rovigo e provincia

■ **Cinzia Nail Dream**
di Cinzia Palandri
Via Eridania, 76/B
45030 Occhiobello (RO)
Cell. 348 3767478
E-mail: cinzia.nailartist@gmail.com

Treviso e provincia

■ **Angel Sas** di Facchinello Maria Pia
Via Madonnetta, 31
31041 Cornuda (TV)
Tel. 0423 839528
Cell. 340 6017528
E-mail: centroangel.pl2009@libero.it

■ **Associazione Bio-Sfera**
Cell. 338 3210825
E-mail: info@biosfera.it

■ **Cnd Shellac Certified Salon**
Centro estetico La coccola
di Anna Bolzan
Via Santa Maria Maddalena, 15
31046 Oderzo (TV)
Tel. 0422 716810
E-mail: annabolzan82@gmail.com
www.esteticalacoccola.com
Facebook: centro estetico la coccola

■ **Crystal Nails**
Beauty Time Srl
Via Treviso, 49 - 31057 Silea (TV)
Cell. 366 8910322
E-mail: crystalnailsveneto@gmail.com

■ **Enails!**

via Cal Trevigiana, 1 E
31040 Venegazzù (TV)
Cell. 327 3274786
E-mail: Enailsshop@gmail.com

■ **Mani di Fata**

di Vanessa De Piccoli
Via Alcide De Gasperi, 10
32022 Preganziol (TV)
Tel. 0422 634118
E-mail: manidifatatv@gmail.com

■ **Mary Beauty Academy**

di Cristina Olari
Via IV novembre, 13
31022 Preganziol (TV)
Cell. 389 5229002
E-mail: infinity220@libero.it

■ **Miraggio S.a.s.**

Nail Corner - Centro Estetico
Via Cesare Battisti, 80
31036 Istrana (TV)
Tel. 0422 832975
E-mail: nadia.pecci@libero.it

■ **Profumeria Bijotteria**

di Laura Del Puppo
Piazza Vittorio Veneto, 32
31012 Cappella Maggiore (TV)
Tel. 0438 930089
E-mail: per.laura@libero.it

■ **Scuola Sem**

Viale Orleans, 4/B - 31100 Treviso
Tel. 0422 544712
E-mail: info@scuolasem.it

■ **Sliàn home nails**

Via della Quercia, 2/C
Treviso 31100
Cell. 3388711161
Info@slian.it
www.slian.it

■ **SNC Super Nail Center**

Via degli Artiglieri, 14
31040 Givèra del Montello (TV)
Tel. 0422 776526
E-mail: info@nail-nail.com
www.super-nailcenter.com

■ **Studio Nails**

di Francesca Tiengo
Viale Frà Giocondo, 57 - 31100 Treviso
Tel. 0422 546238
E-mail: studio.nails@libero.it

■ **Tuttocapelli S.a.s.**

Viale Alcide De Gasperi, 22
31100 Treviso
Tel. 0422 583133
E-mail: info@tuttocapelli.tv.it
www.tuttocapelli.tv.it

■ **Verona e provincia**

■ **Acconciature Vanity**

di Tamara Mantovani
Parrucchieri - Nail Center
Via Caselle, 247
37054 Nogara (VR)
Tel. 0442 510095

■ **Barbara Scorrano**

Via Renaldo, 19
37014 Castelnuovo D/Garda (VR)
Cell. 346 1096362 - fax 045 6450518
E-mail: info@abc-nailstore-verona.it

■ **Chic Nails Italia**

Centro Pilota
Via A. da Mosto, 13 - 37138 Verona
Tel. 045 577347
www.chicnails.com

■ **Chic Nails Italia**

Secondo Centro Pilota
Via Negrelli, 82 - 37100 Verona
Tel. 045 8100744

■ **Cnd Shellac Certified Salon**

Estetica e benessere Mita
Via Carlo Alberto, 5/A
37136 Verona
Cell. 345 7890763
E-mail: cat2@tiscali.it

■ **Ellenails Studio**

di Lago Gloria
Via del Lavoro 2,
Buttapietra (VR) 37060
Cell. 347 2465030
E-mail: gloria.elle.92@gmail.com

■ **Fashion Nails**

di Marika Bazzani
Via Roma, 62
37066 Sommacampagna (VR)
Cell. 340 3955197
E-mail: lene862001@hotmail.com

■ **Glitter Nails**

di Sonia Frigo
Via Pier Fortunato Calvi, 3 B
37135 Verona
Cell. 347 9696058
E-mail: soniaglittery@hotmail.it

■ **Max Nail's Planet**

di Massimiliano Braga
Via Verona, 86/B
37045 San Pietro di Legnago (VR)
Cell. 339 4964787
E-mail: massimilianobraga@libero.it

■ **Maria Antonietta Cavallaro**

Nail Artist
Via Franco Cappa, 19
37051 Bovolone (VR)
Cell. 347 0089564

■ **Non Solo Unghie**

#anchecapelli by Evos
Via G. Campagna, 9 - 37131 Verona
Tel. 045 8415054
nonsolounghie.anchecapelli@gmail.com

■ **ProNails**

Estetica Benessere Girasole
di Donà Valentina
Via XX settembre, 35
37055 Ronco all'Adige (VR)
Tel. 045 6616133

■ **Selly Nails** di Selena Tomba

Via Cavour 44
37060 Castel D'Azzano
Cell. 347 1969396
Facebook: sellynailsco

Instagram: sellynails

■ **Vanitymaisonesthetique**

di Tecchio Valentina
Piazzale Vittorio Veneto, 15
37012 Bussolengo (VR)
Tel. 0456 700892
E-mail: valentina.vanity@hotmail.it

■ **Vicenza e provincia**

■ **Nail Diffusion S.r.l.**

Via Cesare Battisti, 4
36051 Creazzo (VI)
Tel. 0444 349654
E-mail: info@naildiffusion.it

■ **La Sorgente S.n.c**

Centro Estetico - Sauna
Solarium - Nail Center
Via Aquileia, 10 - 36010 Zanè (VI)
Tel. 0445 314689
www.esteticalasorgente.it
info@esteticalasorgente.it

■ **Le Unghie di Joel**

Via Don S. Bicego, 9 D
36056 Tezze Sul Brenta (VI)
Cell. 331 4155537
E-mail: leunghiedi Joel@gmail.com

■ **Tiffany Nails S.r.l.**

di Gessica Temelin
Viale Verona, 73 - 36100 Vicenza
Tel. 0444 562028
Cell. 349 4771975
E-mail: info@tiffanynails.it

■ **Svizzera**

■ **Canton Ticino**

■ **Beauty Center Gioiello**

di Daniela Fontana
Kastanienweg, 4
5504 Othmarsingen
Tel. 0041 763448710

■ **Centro Scuola Divya**

■ **You Nails**

di Natalia Bavycina
Centro Estetico
Via Stefano Franscini, 13
6830 Chiasso (TI)
Tel. +41 (0) 91 6827088
E-mail: bavycina@yahoo.it

■ **Gab's Nails**

Chemin de Chanélaz, 1
2016 Cortaillod Neuchâtel
Tel. +41 79 6113824
E-mail: gabsnails@gmail.com

■ **Hi-Tech Nails**

■ **Academy & Nail Center**

Via Gismonda 11
6850 Mendrisio - Svizzera
Tel. +41 79 5445454

■ **Nail & Beauty**

di Samanta Jelmini
Nucleo Alto
6954 Sala Capriasca - Canton Ticino
Tel. +41 919434741
E-mail: info@sjnailbeauty.ch

■ **Nailscube Lugano**

c/o C. C. Le Ikea Lugano Sud
Via Cantonale
6916 Grancia (Lugano)
Tel. 0041 787769833
E-mail: info@nailscube.it
www.nailscube.it

■ **Nailsession** di Noemi Fatone

Via San Gottardo, 17a
6943 Vezia - Canton Ticino
Tel. +41 763826251

■ **My Nails and Beauty**

di Valentina De Donato
Via Avvocato B. Leoni, 8
6932 Breganzona - Canton Ticino
Tel. 0041 919809371
mynailsandbeauty@hotmail.com
www.mynailsandbeauty.ch
FB: estetica my nails & beauty

■ **Nails Professional Institute**

Vicolo Posta Vecchia, 2
6500 Bellinzona
Tel. +41 (0)91 825 72 06
E-mail: info@nailsprofessional.ch

■ **Salone Ellevinails**

di Leda e Valeria Ruggirello
Viale Portone, 12 - 6500 Bellinzona (TI)
Tel. +41 (0) 79 6796901
E-mail: info@ellevinail.ch
leda.ruggirello@gmail.com

■ **Trebosi Nail Point**


L'arte delle unghie
Via Gaggiolo, 53
6855 Stabio (TI)
Cell. 342 5077916

VUOI INSERIRE IL TUO NAIL CENTER IN QUESTE PAGINE?

PER ESSERE PRESENTE ANCHE TU, COMPILA QUESTO COUPON CON TUTTI I DATI DEL TUO NAIL CENTER. Puoi inviarcelo:

via mail a info@ebellezza.it indicando come oggetto "indirizzi"

Dopo aver ricevuto il modulo sarete ricontattati per tutte le informazioni relative ai costi e alle modalità di pubblicazione.



DITTA _____

NOME _____ COGNOME _____

VIA _____ CAP _____ CITTÀ _____ PROV _____

TEL. _____ E-MAIL _____

CELL. _____ SITO WEB _____

FIRMA (per conferma dati e ricevere la newsletter) _____

INDICARE CON UNA CROCETTA LA PROPRIA ATTIVITÀ

Nail Center Centro Estetico Altro: _____

Clausola contrattuale: la sottoscrizione dell'offerta dà diritto a ricevere informazioni commerciali su prodotti e servizi della società Editoriale C&C. Se desidera riceverla La preghiamo di apporre la Sua firma qui:

Informativa Reg. UE 679/2016. La società Editoriale C&C, Titolare del trattamento, tratta i dati personali per finalità editoriali conformemente alla disciplina di cui al succitato Reg. UE 679/2016. Ciascun interessato può esercitare i diritti ai sensi del capo III del Reg. EU 679/2016 (art. 12-23) rivolgendosi al Titolare all'indirizzo via Moirise, 3 - Locate Trulzi (MI). I dati potranno essere trattati da incaricati designati dal titolare e da soggetti esterni che concorrono allo svolgimento del servizio. Il consenso al trattamento dei Suoi dati per comunicazioni commerciali è facoltativo e l'eventuale negazione non comporta alcuna conseguenza.

Scrivere in stampatello leggibile

UNGHIE&BELLEZZA / ARRETRATI (Guardali su www.ebellezza.it)

Unghie&Bellezza dal n. 1 al 8: € 4,90 cad. / dal n. 9 al 22: € 5,50 cad. / dal n. 24 al 93: € 5,90 cad. (Esauriti: n. 80, 100, 101)



Unghie&Bellezza 94
€ 5,90
Like a Star



Unghie&Bellezza 95
€ 7,00
100 nail art



Unghie&Bellezza 96
€ 7,00
Nail art di primavera



Unghie&Bellezza 97
€ 7,00
Hot Nails



Unghie&Bellezza 98
€ 7,00
Summer Nails



Unghie&Bellezza 99
€ 7,00
Nail art d'autunno



Unghie&Bellezza 106
€ 7,00
Manicure di Natale



Unghie&Bellezza 100
€ 7,00
Nail trend d'inverno



Unghie&Bellezza 101
€ 7,00
Nail trend 2023



Unghie&Bellezza 102
€ 7,00
Nail design di primavera



Unghie&Bellezza 103
€ 7,00
Nail style & fashion



Unghie&Bellezza 104
€ 7,00
Hot manicure



Unghie&Bellezza 105
€ 7,00
Nail art d'autunno

SPECIALI / PASSO PASSO



PASSO PASSO N.8
EASY-CHIC
€ 7,00
21x29 cm, 82 pp
28 nail art step by step in acrilico e gel ispirate alla musica.



PASSO PASSO N.9
FRENCH-EVOLUTION
€ 7,00
21x29 cm, 82 pp
30 eccellenti decorazioni in french manicure, originali ed eleganti, portabili e da salone. Il french evolution!



PASSO PASSO N.10
SEMIPERMANENTE
€ 7,00
21x29 cm, 82 pp
La prima monografia dedicata al semipermanente. I consigli delle aziende e 20 passo passo.



PASSO PASSO N.12
L'ARTE DEL GEL
€ 7,00
21x29 cm, 82 pp, 27
passo passo e l'ABC della formazione: tutti i segreti degli esperti.



PASSO PASSO N.13
SPECIALE SPOSA
€ 7,00
21x29 cm, 82 pp, 26
passo passo esclusivi per il matrimonio. Nail art, abiti e gioielli.



PASSO PASSO N.14
SPECIALE FORME
€ 7,00
21x29 cm, 82 pp.
Dall'elegante mandorla alla raffinata marilyn, dall'originale edge alle più classiche square e ovale, 30 passo passo alla scoperta delle varie forme di ricostruzione.



PASSO PASSO N.15
SPECIALE TEXTURE
€ 7,00
21x29 cm, 82 pp.
Fioreale, geometrico, tessuti, black&white, astratto e optical. 30 inediti passo passo ispirati alle texture grafiche più in voga.



PASSO PASSO N.16
SPECIALE UNGHIE DA SALONE
€ 7,00
21x29 cm, 82 pp.
Nail art in un'ora, due ore o tre ore. Il tempo di realizzazione non è mai stato così importante (e organizzato).



PASSO PASSO N.17
SPECIALE COLORI ICONICI
€ 7,00
21x30 cm, 82 pp. 30 passo passo esclusivi ispirati ai colori che hanno fatto la storia del costume e della moda (Tiffany, Rosso Ferrari, Rosa Barbie, Verde smeraldo...)



NAILART 2020
€ 6,00
21x29 cm, 68 pp. L'annuario dedicato alla nail art e alla formazione. Le forme, i colori e le tendenze 2020 raccontate attraverso centinaia di decorazioni.

NAIL PROFESSIONIST

NAIL PROFESSIONIST 01
€ 19,00
31x21 cm, col., 80 pp.
Autori vari, rilegatura a spirale. Oltre 200 tips a colori realizzate dai migliori professionisti del settore!

NAIL CONCEPT 01
€ 22,00
31x21 cm, col., 100 pp.
Nail Concept - Colourful Creations è il primo numero di una collana che presenterà i maggiori nail artist di fama internazionale. In questo volume, lo straordinario talento di Claudia Valli, le sue decorazioni tematiche e gli step by step. Per ogni livello di preparazione, dalla principiante all'esperta. Sia in gel che in acrilico.



MAKE-UP - ISTRUZIONI PER L'USO
€ 38,00
Come, quando e perchè usarlo



IL TRUCCO IN 4 E 4'OTTO
€ 7,00
di Rossano De Cesaris
Passo dopo passo, una guida al make-up perfetto per ogni viso.



MANICURE E PEDICURE IN CABINA
€ 17,50
97 pp. 17x24. BCM Editrice. Le più recenti tecniche, le regole e i prodotti più innovativi, per eseguire i trattamenti estetici di mani e piedi.



LEZIONI DI TRUCCO
€ 46,00
Manuale didattico, corredato di numerosi immagini e disegni, che propone un metodo formativo basato su un'analisi attenta e completa del visaggio. Un metodo che ha dato da oltre venticinque anni degli ottimi risultati.



IL TRUCCO NELLA VITA, NELL'ARTE, NELLO SPETTACOLO
Volume 2
Trucco Artistico
€ 27,50
Nel libro vengono passate in rassegna le varie tecniche di trucco scenico, descrivendone i materiali e le principali tecniche.



MOSTYK STUDIO MAKE UP ALBUM PARIS
€ 63,00
Un manuale essenziale e un valido riferimento per i professionisti della bellezza, truccatori, make-up artist, hairstylist e consulenti d'immagine. Testi in inglese e francese.



MANUALE DI MAKE-UP PROFESSIONALE
€ 49,00
di Rossano De Cesaris. 241 pagine, 78 illustrazioni, 213 immagini, 321 note tecniche. Terza edizione. Regole accademiche basilari, tecniche fondamentali e anni di esperienza arricchiti da uno stile unico, quello di Rossano De Cesaris. E ancora, psicologia della bellezza ed etica comportamentale, lo strobing, il tantouring, il nude make-up, l'arabic make-up, il trucco da red carpet, ecc.

SPECIALI / TRUCCO



MAKE UP PROFESSIONIST #1
€ 21,00
www.ebellezza.it



MAKEUP step by step N. 1
€ 7,00
21x29 cm, 82 pp
13 proposte di trucco per gli occhi firmate dai migliori truccatori italiani: Stefano Anselmo, Pablo, Paolo Pinna, Valeria Orlando, Silvia Gerzeli.



MAKEUP step by step N. 2
€ 7,00
21x29 cm, 82 pp
10 proposte di trucco sposa. Un volume da collezione, non solo per chi pensa al matrimonio.



MAKEUP step by step N. 3
€ 7,00
21x29 cm, 82 pp
Speciale trucco sposa, con 12 proposte trucco per il tuo giorno più bello.



MAKEUP step by step N. 4
€ 4,90
21x29 cm, 82 pp
Speciale il trucco degli occhi. 23 make-up colourful e natural scelti per voi tra i migliori tutorial di *Trucco&bellezza*.



MAKE UP PROFESSIONIST #2
€ 21,00 www.ebellezza.it

SCRIVERE IN STAMPATELLO LEGGIBILE

Mittente (*campi obbligatori):

Nome* _____

Cognome* _____

Via _____ N° _____

Città _____

Provincia _____ C.A.P. _____

Telefono* _____ / _____

E-mail* _____

Desidero acquistare:

Consegna a mezzo corriere

Per ricevere direttamente a casa vostra gli articoli desiderati è sufficiente richiederli mediante:

- Bonifico Bancario:** IBAN IT 04 D 05034 67171 000000005585
Beneficiario: 33Com Srls (info tel. 377 169.31.06 - 0532 1716868)
- Contrassegno:** aggiungendo costo di contrassegno Euro 4,20 + spese di spedizione (vedi sotto)
- Carta di Credito**
- PayPal** : inviando il pagamento all'indirizzo e-mail sales@33com.it

Invia questo coupon compilato a: info@ebellezza.it

SPESE DI SPEDIZIONE CORRIERE

da aggiungere all'importo delle pubblicazioni ordinate):

- Euro 5,00** per ordini fino a 3 pubblicazioni
- Euro 6,80** da 4 a 9 pubblicazioni
- Euro 11,00** per oltre 9 pubblicazioni

Tempi di consegna: 4 giorni dal ricevimento del pagamento via mail o fax

Per info: 377 169.31.06

info@ebellezza.it

Prezzi validi sino al 31/12/2024. I tagliandi di ordine, pervenuti alla nostra redazione dopo questa data, potrebbero non essere considerati validi qualora i prezzi per il servizio richiesto siano aumentati. Per informazioni su prezzi e disponibilità dei libri, potete telefonarci al numero: 0532 1716868.
FOREIGN SHIPMENT: Shipping costs (to be added to the cover price of the magazines and/or books) vary according to the destination country.

U&B 107

ABBONATI ORA!

unghie

&bellezza

ABBONARSI È FACILE, SICURO E CONVENIENTE



6 NUMERI CARTA (Italia)
€ 34,00



6 NUMERI DIGITALI
€ 24,00



6 NUMERI CARTA (Italia) + **DIGITALE**
€ 50,00

COME ABBONARSI?



ACQUISTA ONLINE
vai su: shop.editorialecec.com
o INQUADRA IL QR CODE

OPPURE scegli una delle altre modalità di acquisto:

- **Bonifico postale per l'Italia**
IT08X0760101600000006383816
- **Bonifico bancario** per l'Italia intestato a
EDITORIALE C&C banca INTESA SANPAOLO
IT04K0306933480100000006694
- **Bonifico per l'estero** bic BCITITMM

Per i pagamenti con bonifico, è **necessario** inviare la ricevuta di pagamento tramite email all'indirizzo: shop@editorialecec.com indicando anche i dati completi per l'invio.

SERVIZIO CLIENTI

02 9048111 attivo da lunedì a venerdì dalle 9:00 alle 13:00
shop@editorialecec.com

La rivista è spedita con **PostaPremiumPress**: consegna in 3 giorni lavorativi





LAMINATION



Scopri tutti i nostri prodotti su
www.mylamination.it

VI ASPETTIAMO AL
COSMOPROF
WORLDWIDE BOLOGNA
STAND D4 PAD. 36



FIRENZE

MAREA

PE 2024

Scopri la nuova collezione colore nel tuo centro estetico.

www.tnscosmetics.it

Tecniwork S.p.A.