

ungghie

&bellezza

Canton Ticino: Fr. 11,80 - Spedizione Posta Premium Press LOMBARDIA/00846/04.2020CONV - Distribuzione: Pieroni Distribuzione Srl (MI) - p.i.: 6 marzo 2023

COLLEZIONI

SMALTI, GEL E SEMIPERMANENTI DELLA NUOVA STAGIONE

STRUMENTI

GLI ASPIRATORI L'AUTOCLAVE

FORMAZIONE

CORSI, CAMPUS ED EVENTI

ATTUALITÀ

COSMOPROF 2024

NAiL ART

Di PRiMAVERA

TENDENZE, TEXTURE E COLORI



LA PRIMA RIVISTA ITALIANA DEDICATA ALLE UNGHIE



FIRENZE

MAREA PE 2024

Scopri la nuova collezione colore nel tuo centro estetico.

www.tnscosmetics.it

Tecniwork S.p.A.

COSMOPROF
WORLDWIDE BOLOGNA

PAD. 30
STAND C14-D13

U&B Rubriche

7 Editoriale

8 Agenda. Innovazione e ispirazione nel mondo della bellezza

64 Nail advisor. Prodotti

88 Nail advisor. Collezioni

94 Still colours. Blu all'orizzonte

96 Still colours. Rosa pesca

105 Barbanera. Belli e in forma con la Luna

108 Orosconails. Le stelle di marzo e aprile

110 iNails. La gallery delle lettrici

115 Nails&Make up. Scuole e accademie in Italia

U&B Nail Vogue

10 Haute couture. Fascino mitologico

U&B Nail School

18 L'artista. Dipingere l'anima

20 Trattamenti. Pedicure, routine di bellezza

66 Passo passo

U&B Nail Fashion

28 Accessori. Luxury nails

34 Collezioni. All'origine

40 Collezioni. Popsy

42 Collezioni. Chica bonita

48 Sfilate. Libertà in passerella

52 Accessori. Essenziale eleganza



In copertina:
immagine
Kinetics






42



52



58

- 58** Sportswear. On the road
- 62** Collezioni. Amalfi, fra cielo e mare
- 70** Collezioni. Aria di primavera
- 90** Tendenze. Primavera pastello

U&B Speciale Formazione

- 80** Sara Rigoni. Il percorso per crescere
- 81** Antonella Castrovilli.
Unghie perfette in poco tempo
- 84** Campus e percorsi accademici
- 85** Kinetics. Professioniste di oggi, talenti di domani
- 86** Crystal Nails. Il Campus Crystal Nails
- 87** Rosy Ruffo. Il percorso accademico di Afrodite

U&B Attualità

- 72** Storie di successo. Sognare in grande
- 73** Storie di successo. Dai primi smalti all'insegnamento
- 79** Tecnologia. Intelligenza Artificiale: che fare?
- 92** Il personaggio. La bellezza inizia nel momento in cui scegli di essere te stessa
- 98** Competizioni. International Nail Cup
- 102** Nail World. Lo stile italiano in Arabia Saudita

U&B iProfessional

- 22** Attrezzature. Il pilastro sicurezza
- 24** Attrezzature. Airock, sicurezza e stile
- 26** Percorsi. Plexigel on tour
- 74** Best Nails. Talenti in vetrina
- 82** Carriere. Squadra che vince... si evolve
- 93** Nuovi orizzonti. Conflavoro e OPA: riconoscere onicotecniche con albo e formazione specifica

U&B Trucco&Bellezza

- 104** L'esperto. Chi di verde si trucca gli occhi...
- 106** Formazione. PMU Jungle ti cambia la vita

COSMOPROF

WORLDWIDE BOLOGNA

•
**LA FIERA LEADER
MONDIALE PER L'INTERA
INDUSTRIA DELLA
COSMETICA E DELLA
BELLEZZA PROFESSIONALE**

•
BOLOGNA
QUARTIERE FIERISTICO

•
21 - 23 MARZO 2024

•
COSMOPACK

•
COSMO PERFUMERY &
COSMETICS

•
NEW! 21 - 24 MARZO 2024

•
COSMO HAIR & NAIL &
BEAUTY SALON

•
COSMOPROF.COM

Organizzato da
BolognaFiere Cosmoprof S.p.a.
info@cosmoprof.it

Hearst Collective

Un evento di



In collaborazione con



Con il supporto di

madeinitaly.gov.it



Ministero degli Affari Esteri
e della Cooperazione Internazionale



A new world for beauty

Bologna, Hong Kong,
Las Vegas, Mumbai,
Bangkok, Miami



FABY POPSY



www.fabynails.com

FABY
nails in Italy



chat with us on
WHATSPAPP



Anno XX - N. 108 - bimestrale
marzo / aprile 2024

Reg. Trib. Fe reg. n. 11/05 del 05/10/05
Iscritto al ROC con il n. 20652

Direttore responsabile: Daniele Cafieri

Direttore editoriale: Stefano Trentini

Editing: 33com
tel. 0532 1716868

Coordinamento redazionale: Marco Pirani
mpirani@33com.it

Progetto grafico e impaginazione:
Gianni Dall'Oso

Redazione: Sofia Martini, Maya Merlino, Federica Tarroni

Fotografi di questo numero:

Archivio U&B, Argo Service, Antonella Castrovilli, Barbanera, Bio Sculpture, Clarissa Cosmetics, ClaveClub, Cosmoprof WorldWide, Crystal Nails Italia, Desy Forato, Gabriele Principato, Elena Galazyuk, Gabriela Damian, Giusy Gabriele, Gloria Lago, Faby Line, Federica Barbaro, Federica Rossi, FeetCalm Cosmetics, Irene Benedetti, Katia Fornaroli, Kety Filetti, Juicy Couture, La Jolie, Ladybird house, Ilaria Lazzaro, Maison Esthétique, Marco Rambaldi, Mario Dice, Sergio Mascheroni, Marianna Pellizzari, Marianna Toscano, Marica Puntrello, Max Salani, Morina, Musa Nails, My Beauty Academy, My Lamination, Nails Company Italia, Palmira Alessandrini, Pantone@, Sabrina Serra, Sara Rigoni, Silvia Petracchini, Stefano Cicala, Roberto Rigillo, Sonia Sciarrone, Stefano Trevisol, Tecniwork, U.S. Polo Assn.

© Pixabay.com: p. 67 Murray; p. 69 John_Nature_Photos; p. 79 Tumisu
© Adobestock.com: p. 89 AnnaHar

Pubblicità:

Editoriale C&C S.r.L.

Segreteria Commerciale: Emanuela Boni
e.boni@editorialececc.com - tel +39 02 90481153

Commerciale:

Monica Stefanini

e-mail: adv@unghiebellenza.it - tel 333 4061926

Maria Luisa Aleotti

e-mail: laleotti@editorialececc.com - tel 0532 1716868

Editore:



Editoriale C&C S.r.L.
Via Molise, 3 - Locate Triulzi (MI) Italia
tel +39 02 9048111 - fax +39 02 90481120
info@editorialececc.com

Direttore generale: Sergio Cariati

Direttore digital & IT: Manuel Infanti

Controllo produzione: Michela Clerici

Informativa Reg UE 679/2016. La società Editoriale C&C, Titolare del trattamento, tratta i dati personali per finalità editoriali conformemente alla disciplina di cui al succitato Reg UE 679/2016. Ciascun interessato può esercitare i diritti ai sensi del capo III del Reg. EU 679/2016 (artt. 12-23) rivolgendosi al Titolare all'indirizzo Via Molise 3, Locate di Triulzi 20085 (MI) o alla e-mail editorialececc@pcert.it. I dati potranno essere trattati da incaricati designati dal titolare e da soggetti esterni che concorrono allo svolgimento del servizio. Il consenso al trattamento dei Suoi dati per comunicazioni commerciali è facoltativo e l'eventuale negazione non comporta alcuna conseguenza.

Stampa: VELA WEB Srl
Via Copernico, 8
20082 Binasco (MI), Italia

Distributore (Italia): Pieroni Distribuzione S.r.l.
via Carlo Cazzaniga 19 - 20132 Milano

International distribution:
www.pineapple-media.com

Abbonamenti:

e-mail: shop@editorialececc.com

Tel. +39 02 9048111

da lunedì a venerdì dalle 9.00 alle 13.00

Arretrati: e-mail: info@ebellezza.it

Tel. 377 1693106 - 0532 1716868

www.ebellezza.it

© 2024 - Tutti i diritti riservati - All rights reserved
Testi, fotografie, illustrazioni e grafica non possono in alcun modo essere riprodotte né diffuse con qualsiasi mezzo

ISSN 1826-9273



Immagine: Kinetics

Arte femmina

Pensavo a quanto cambia la cultura nei decenni e lo facevo considerando che fino al dopo guerra le scuole d'arte erano riservate quasi esclusivamente agli uomini mentre, quando ho frequentato io il liceo artistico, nella seconda metà degli anni '70, nella mia classe eravamo solamente tre maschi.

E non era così solo nella mia, ma in tutte le classi le studentesse erano la maggioranza. Eppure, i grandi artisti nel mercato dell'arte, anche nei decenni successivi, hanno continuato a essere uomini.

Tuttavia, nelle cosiddette "arti innovative" - come ad esempio nei fumetti, nella moda, nell'interior design, ecc. - le donne hanno iniziato a farsi strada.

Nella nail art, lo vediamo, c'è il dominio femminile quasi assoluto! Mentre le arti che potremmo definire "classiche" (pittura, scultura e architettura) registrano l'egemonia dell'uomo, nelle arti per così dire "contemporanee" è il gentil sesso a imporsi.

Come vedete in ogni numero, *Unghie&bellezza* promuove il lavoro di giovani artiste che spaziano in varie forme di espressione. Artiste i cui lavori vengono a loro volta reinterpretati da altre artiste, le nail artist appunto, che danno vita a un circolo di emozioni e di nuove espressioni.

Stefano Trentini, direttore editoriale



INNOVAZIONE E ISPIRAZIONE NEL MONDO DELLA BELLEZZA

Eventi e approfondimenti di Cosmoprof WorldWide Bologna 2024. Non solo area espositiva: la manifestazione si conferma occasione di aggiornamento e formazione per gli addetti ai lavori

L'edizione 2024 di Cosmoprof WorldWide Bologna, da giovedì 21 a domenica 24 marzo, si preannuncia ricca di **contenuti**, studiati per rispondere alle esigenze di tutti gli operatori, consentendo loro di cogliere appieno la ricchezza dell'offerta espositiva e di immergersi nelle suggestioni e nelle nuove tendenze da tut-

to il mondo. Un evento imperdibile che oltre alla vasta area espositiva offre una serie di eventi e approfondimenti che aggiungono valore all'esperienza dei partecipanti.

CosmoTalks

Al Centro Servizi, cuore pulsante della manifestazione, da giovedì 21 a sabato 23 marzo tornano gli appunta-

menti di **CosmoTalks**. Per condividere approfondimenti, ispirazioni e strategie future per affrontare le problematiche più attuali per l'industria cosmetica, il calendario di tavole rotonde di Cosmoprof offrirà agli stakeholder 3 giorni di appuntamenti con oltre 70 relatori provenienti da tutto il mondo. Tra i temi dell'edizione 2024, nuovi

trend, soluzioni high-tech e l'impatto dell'AI sull'industria, la circolarità della filiera cosmetica, ingredienti e materie prime sostenibili e innovativi, analisi dei nuovi equilibri del mercato beauty in Cina, l'evoluzione del retail negli USA, l'influenza dell'approccio pro-ageing dei consumatori, le opportunità e gli scenari beauty in Africa. All'interno del ricco palinsesto di educational di Cosmoprof, approfondimenti specifici per ciascun settore arricchiscono l'offerta espositiva. Giovedì 21 marzo, sul palco del World Massage Meeting, **CosmoForum** dedicato alle prospettive imprenditoriali in Egitto: analisi di mercato, export e produzione conto terzi a cura di **Ice Cairo**. Sabato 23 marzo la Buyer Lounge del padiglione 14 ospiterà i **B2B Beauty To Business Awards 2024**, organizzati da Edizioni Turbo by Tespi Mediagroup e assegnati dagli operatori della grande distribuzione alle aziende che si sono distinte

CALENDARIO

Il calendario degli eventi e delle iniziative di Cosmoprof WorldWide Bologna 2024 su www.cosmoprof.com



nell'ideazione e realizzazione di attività di marketing e comunicazione più creative.

Nail Gallery

Altro appuntamento del format **CosmoForum** gli approfondimenti per il comparto nail. Contenuti dedicati ai professionisti del settore avranno luogo sabato 23 e domenica 24 marzo all'interno di Nail Gallery, nella Buyer Lounge del padiglione 36. Sabato 23 **Estetispa** accenderà i riflettori sul tema della sicurezza e della postura di operatori e clienti nei centri estetici, ponendo attenzione alle regolamentazioni degli strumenti. Domenica sarà la testata **Unghie&bellezza** a moderare la tavola rotonda dedicata al ruolo chiave che

la comunicazione riveste nel mondo del nail.

Al canale dell'estetica professionale sarà dedicata una serie di appuntamenti domenica 24 marzo: **Cosmo Onstage**, il palco dedicato alle novità nel panorama beauty professionale, ospiterà i più rinomati esperti del settore, che approfondiranno specifiche tematiche e tendenze, in un dialogo diretto con le estetiste.

Sempre domenica 24 marzo, **On Hair**, l'evento di Cosmoprof dedicato alla moda cappello, tra i più attesi dell'anno per gli acconciatori di tutto il mondo. In un'unica giornata, un calendario di show che stupirà l'intera hair community con un crescendo di colori, luci e tendenze. ■

Lo stand

UNGHIE&BELLEZZA

Unghie&bellezza si trova al **Pad. 36, stand A2-A** (ingresso Michelino). Venite a scoprire il numero 108 della rivista, gli arretrati ancora a disposizione e le tante monografie dedicate al settore nail e make up.

Haute couture

a cura della redazione · nail art e testi tecnici: Crystal Nails · abiti: Mario Dice
sfilata realizzata in collaborazione con Lineapelle - Unic Concerie Italiane · hair: Toni Pellegrino: team make up: Maurizio Calcagno

→ FELINE SHIVER

Di **Veronica Cilione**, Master Educator

Forma stiletto; difficoltà: alta. Colori che ammaliano come il mantello di una tigre e rendono ancora più audace questo stiletto dalla lunghezza vertiginosa. Forma estrema che si studia al corso Extreme Shapes. Provocante, la smile line si colora di nero e si dissolve a tratti in un arancione caldo e un predominante color crema. Trovano spazio, appoggiati su una base opaca, dei decori in nero lucido, a momenti geometrici a momenti astratti, che lasciano intravedere il colore della pelle sottostante. Il tutto ispirato a questo meraviglioso abito, dalla scollatura alla lunghezza.



FASCiNO MiTOLOGiCO

La collezione primavera-estate 2024 di Mario Dice si ispira all'opera teatrale di Medea, la donna che annientò una parte di sé per rimanere fedele a se stessa. Il binomio fra moda e lirica, classico e contemporaneo, ci regala abiti intrisi di misticismo. Uno spunto magico e intrigante per la manicure, come dimostrano i design proposti da Crystal Nails

Con la nuova collezione primavera-estate 2024 Mario Dice celebra *Medea*, l'opera del compositore Luigi Cherubini (1760-

1842) ispirata alle tragedie classiche di Euripide e di Seneca che per prime raccontarono la drammatica vicenda della moglie di Giasone, il condottiero degli Argonauti.

Un'*opéra-comique* in tre atti ricca riferimenti al mito, che parte dall'antica Grecia e arriva fino al Novecento, raccontando i valori, il talento e la straripante personalità di

Medea, furba e astuta nell'evidenziare le contraddizioni sociali del tempo. Alle donne di Corinto: "... non si può giudicare in modo obiettivo quando ci

PRODOTTI UTILIZZATI

Preparatori:

*Spray Prep, Nail Prep,
Primer Pen, Acid Free.*

Base: *Base Compact
Cover Rose.*

Struttura: *Xtreme
Clear, Acrylgel Cover
Pink Sens, Royal Gel
R7 (nero), Xtreme
Fusion Acrylgel
Candy Floss (latte)
White e Orange.*

Top: *MattEver,
Top Shine Xtreme.*

Decoro: *Ornament
Gel nero.*



si sofferma all'apparenza: bisogna conoscere l'animo di una persona a fondo". Con questi versi il designer Mario Dice introduce la narrazione della sua proposta SS24. Una collezione che non si ferma alle apparenze delle forme e dell'origine dei materiali che la compone, ma va conosciuta, indossata studiata affinché se ne comprenda l'animo, l'animo di una donna forte. Una collezione per donne con menti ancora fortemente possedute dalla passione, che la maturità a volte spegne, lasciando spazio alla ragione. Lo stilista ha dichiarato: "Vorrei che con questa collezione la mia donna, così come il personaggio di Medea, rimanesse fedele a se stessa e al proprio desiderio di consapevolezza; una scelta che comporta inevitabilmente l'annientamento di una parte di sé, la sua identità debole".



PRODOTTI UTILIZZATI


Struttura: Gel Cover Refill Hard.
Nail art: 3Step Mega White, MattEver, Royal Gel 11 (blu scuro), miscela tra Royal Gel 32 (azzurro) e Royal Gel 168 (blu).



↑ VIETRI COLLECTION

Di **Elisa Vasturzo**, *Master Educator*

Forma mandorla; difficoltà media. Mandorla classica realizzata con una linea affusolata. È una forma che ha sempre attirato l'attenzione di tutto il mondo femminile, e che sicuramente qualunque donna, almeno una volta nella vita, ha sfoggiato. L'effetto è decisamente elegante e raffinato, e grazie al decoro in stile "ceramiche Vietresi", famose in tutto il mondo, ci riporta ai giorni di primavera, stagione alle porte! La caratteristica di questa decorazione è l'artigianalità. Ogni nail art è realizzata minuziosamente a mano grazie ai nostri pennelli da linea sottile e ghirigori (i pennelli *Oshort* e *Mini*) e, anche se riproposta più volte, risulta unica. Tra le immagini che ci vengono in mente, vi è senza dubbio il mare. I colori sono principalmente sulla tonalità del blue, ottenute grazie ai colori *Royal* autosigillanti, in varie tonalità di blu: 11 il più scuro, 32 l'azzurro, 168 l'intermedio. In questa versione, il gioco di colori tra il bianco, l'azzurro e di blu, danno vita a un nail set che non passa mai di moda.






← GOTHIC SUNSET

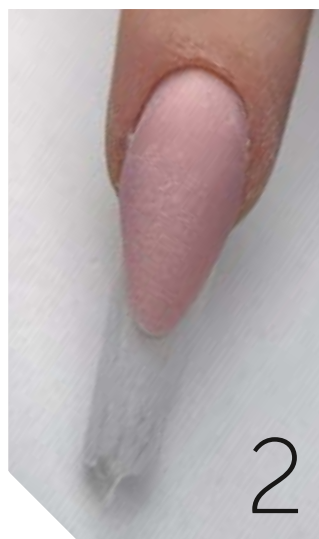
Di **Rossella Laudani**,

Master Educator

Forma Marilyn; difficoltà: medio/alta. Ho scelto di realizzare una Marilyn, una forma estrema nata in casa Crystal Nails e divenuta famosa a livello internazionale. Una forma portatile, che conferisce eleganza ma allo stesso tempo carattere. Il decoro si ispira ai dettagli in stile gotico di questo abito in cui è di grande contrasto il gioco fra il colore nero e un arancione pesca che inizia a portarci verso la stagione estiva. Il tutto senza abbandonare il colore nero, evergreen senza tempo.



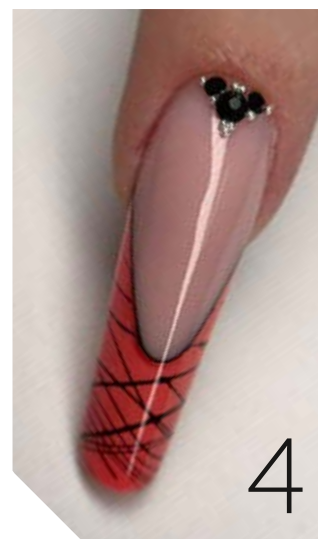
Step 01. Dopo aver effettuato la manicure, eliminare bordo libero e applicare *Spray Prep*, *Nail Prep*, *Primer Pen* e *Primer Acid Free*. Adattare la formina *Wonderform Long Pro* e chiuderla secondo i parametri della forma scelta (Marilyn). Applicare uno strato sottile di *Base Compact Cover Pink* e polimerizzare in LED per circa 60 secondi.



Step 02. Eseguire l'allungamento con *Xtreme Clear* e successivamente realizzare il letto ungueale con *Acrygel Sens Cover Rose* grazie al pennello specifico per il prodotto acrylgel (*Xtreme Fusion*). Pinzare entrambi i passaggi e successivamente limare il muretto.



Step 03. Delineare il muretto con il nero R7 e riempire il bordo libero con 3S121, un arancio pesca. Bloccare in lampada LED per pochi secondi e incrociare dei fili sottili neri con *Bubblegum Black*. Polimerizzare 30 secondi in LED.



Step 04. Riempire il bordo libero con *Xtreme Clear*, pinzare ed effettuare la limatura secondo i parametri della forma. Sigillare con *Top Cool Original* e poi rifinire con Swarovski neri e *Micro Sfere Silver* aiutandosi con la colla *Gem Glue*.



**PRODOTTI
UTILIZZATI**

*Extreme Clear,
Acrygel Sens
Cover Rose, R7,
3S121, Bubblegum
Black, Gem Glue.*



Misticismo e magia

Medea è figlia di Eeta – a sua volta figlio del Sole e re della Colchide, una regione agli estremi confini del mondo greco, sul Mar Nero – e di Ecate, la dea dell'Oltretomba e delle notti di Luna piena. Tali legami con il Sole e con gli Inferi fanno di Medea una figura particolare, dotata di straordinari poteri magici. Lo stilista ha plasmato la storia dell'opera intrisa di misticismo e mistero realizzando abiti ispirati alla vita contrastata di questa figura mitologica. La collezione Primavera-Estate 2024 è realizzata con





← CHIC SAFARI

Di **Eleonora Torre**, Master Educator
 Forma Square; difficoltà: media. Square
 realizzata con *Xtreme Fusion Acrygel
 Greige*, una delicata tonalità intermedia
 tra un grigio e un beige, indicata per la
 realizzazione di strutture neutre su cui
 decorare. La nail art è ispirata ai colori
 e ai motivi dell'abito, che ricordano il
 tema Safari con un tocco chic di trame
 inserite all'interno delle "macchie", il
 tutto arricchito dal contrasto tra lucido
 e opaco.



PRODOTTI UTILIZZATI

Per la struttura: interamente *Xtreme
 Fusion Acrygel Greige* su formina *Butterfly*.
 Per la nail art: *Royal Gel 65* (verde militare)
Royal Gel 81 (beige) *Royal Gel 124*
 (marrone caldo) *Royal Gel What Women Want*
 (bordeaux scuro) e *Mattever Top Cool*.

tessuti dalla texture delicata
 e trasparente fatta di pizzi e
 voile di seta, a sottolineare
 l'opera in una abbondanza di
 dettagli fatti di volants, e di
 colori.

Mario Dice soddisfa così la
 sua natura protesa a valoriz-
 zare il patrimonio artistico
 e culturale con il binomio
 moda e arte in una connes-
 sione tra classico e contem-
 poraneo, proponendosi di

unire fashion e opera lirica in
 una collezione che è frutto di
 questa ispirazione.

Inoltre, con questa proposta
 lo stilista segna la collabo-
 razione con Amato Daniele
 che ha realizzato per lui una
 linea di accessories bags.
 Amato Daniele è conosciuto
 e apprezzato per le sue borse
 gioiello dedicate a donne in
 grado di riconoscerle come
 oggetti unici. ■

Crystal Nails®

"Dipingi la
primavera
nelle tue mani."




NAIL EVOLUTION SRL

VIA NOALESE, 45 / ZERO BRANCO (TV)

TEL: 0422/1942106 / www.wearecrystalnails.it

WEBSHOP: WWW.CRYSTALNAILS.IT



DIPINGERE L'ANIMA

Attraverso una tecnica pittorica singolare, che utilizza la colatura del nero per delineare i volti e il colore per sprigionare le emozioni, Virginia Anselmi intercetta sfumature e sentimenti dell'animo umano

“L'ispirazione per dipingere deriva dall'attimo che sto vivendo in quel contesto. Una particolare emozione, uno stato d'animo, un incontro, un paesaggio, una canzone”.

Virginia Anselmi, 25 anni, dall'Isola dell'Elba, ha le idee chiare a una visione profonda ed empatica della realtà che la circonda, tanto da trasferirla nelle sue opere con un tocco deciso e originale. “Non

ho artisti del passato come riferimento. O meglio, ogni mostra, chiunque sia il protagonista, mi lascia traccia. Chi più e chi meno ovviamente, ma credo che chiunque si esprima in una forma

artistica, anche un bambino che prende in mano i colori per la prima volta, possa diventare 'influyente' per chi guarda”.

Dal canto suo, per esprimersi, lasciare traccia ed emoziona-



re l'osservatore, Virginia ha scelto un elemento peculiare. I volti. "Sono una parte importante della mia produzione. Gli occhi e le bocche dei miei personaggi sono forse le porte dell'anima nascosta nella tela, o forse della mia stessa anima. È una piccola galleria di volti, ritratti impreveduti, accennati, un Io che non ha genere o ce li ha tutti insieme. Macchie dai toni accesi che si trasformano in donne, uomini o quello che scegliamo di essere". La tecnica pittorica è altrettanto intrigante, in controtendenza con l'attualità artificiale che dilaga – ahimè – anche in campo artistico. "Più che una tecnica, è un esperimento personale. Per delineare i volti, utilizzo i segni che nascono dalla colatura del colore nero che lascio scivolare sulla tela, o meglio, sul legno su cui dipingo. Poi vado a riempire

re con il colore, materico, e tutto prende forma. Prediligo il blu, il rosso scuro con venature tendenti al viola e qualche spruzzo di giallo. È il colore, che con la sua violenta presenza, plasma la forma e non le linee del contorno". Non sfugge, infine, a un occhio attento la scelta del supporto per i dipinti, un materiale povero, adatto al linguaggio spontaneo e naturale adottato dall'artista. "Ho scelto di dipingere su pannelli di legno recuperati personalmente perché mi piace l'idea di ridare vita a qualcosa che altrimenti sarebbe finito in discarica. Credo che questo aggiunga valore all'opera. Inoltre, mi piace pensare che quel pezzo di legno rabberciato abbia una sorta di influenza sull'esito del lavoro, che ne determini il suo destino artistico". ■

LA NAIL ART

ARMONIA DEI COLORI

Di **Christin Anzilotti**, Master Trainer Doctor MBA
Christin Anzilotti, l'ideatrice del marchio "Christin", ha portato la sua passione per l'arte al livello successivo con le sue mini opere pittoriche uniche, realizzate con i Painting della sua linea, i "Make-Art". Le unghie create da Christin, ispirate ai dipinti di Virginia Anselmi, sono molto più di semplici decorazioni; sono vere e proprie opere d'arte in miniatura, impreziosite con tocchi d'oro per enfatizzare l'armonia e l'amore per i colori che caratterizzano il suo stile. Questa collezione unisce la maestria dell'arte pittorica con la precisione e la creatività richieste dalla nail art, dando vita a un'esperienza visiva sorprendente e unica.



L'artista, Virginia Anselmi



PEDICURE

ROUTINE DI BELLEZZA

Molte persone trascurano ancora l'importanza di questo servizio, che deve diventare una piacevole abitudine. Chiara Uscita, estetista e onicotecnica: "Si tratta di una coccola che porta tanti benefici. Cominciando dal salone e proseguendo a casa, con i prodotti giusti"



dolorosi fastidi. Una condizione assai diffusa, che richiede appunto una migliore conoscenza dei benefici di una buona pedicure. Ne parliamo con Chiara Uscita, estetista specializzata e onicotecnica, titolare del centro Chiaranails Studio - manicure e pedicure di Vairano Scalo (Caserta).

alterazioni del piede e applicazione dello smalto più in voga del momento, ma anche a livello curativo, perché va a trattare le problematiche causate da una cattiva postura, una errata calzatura ed eventualmente un fai da te inadeguato. Grazie a questo trattamento ho dato un valore in più al mio centro.

questo può avvenire solo con corsi avanzati e specifici del settore.

Quali attrezzature e prodotti reputi indispensabili per la pedicure?

Nel mio studio troviamo attrezzature fondamentali per garantire un buon pedicure, come:

- la poltrona podologica motorizzata: ci permette di lavorare in autonomia, grazie ai 3 motori che ci guidano nell'inclinazione dei pedali, dello schienale e nell'altezza della poltrona.

- un aspiratore ai carboni, di massima potenza, per eliminare le polveri prodotte durante la limatura sia della

Quanto è importante in un salone di bellezza il trattamento di pedicure?

La pedicure nel mio studio rappresenta uno dei servizi principali e vorrei che così fosse anche per gli altri saloni di bellezza. È un trattamento molto importante, non solo a livello estetico di cura delle

Che competenze deve avere il professionista che se ne occupa?

Un professionista deve saper analizzare il piede e distinguere le varie problematiche e patologie. Capire quando può intervenire o meno, e se c'è bisogno di un affiancamento medico. Tutto

La pedicure è un trattamento sottovalutato da molti clienti dei saloni di bellezza perché, in generale, la maggior parte delle persone tende a trascurare la cura del piede, con il rischio di sviluppare non solo sgradevoli inestetismi, ma anche spiacevoli e



lamina sia della pelle nonché gli eventuali cattivi odori. - una fresa professionale, supporto importante per la pedicure russa. Inoltre, un buon lavoro va eseguito con attrezzi di qualità, infatti ho scelto tronchesine e punte da lavorazione certificate.

Per quali motivi si tratta di un servizio poco considerato fra i clienti?

Perché nella nostra cultura non viene adeguatamente proposto come trattamento fondamentale e abituale per la cura della persona; in più, riguarda una zona percepita come molto intima. Alcuni clienti inizialmente

sono scettici, ma non appena scoprono il beneficio della pedicure non possono più farne a meno. Diventa una routine di bellezza, sia per gli uomini che per le donne, una coccola che porta tanti benefici al nostro corpo.

Con quale periodicità dobbiamo prenderci cura dei piedi attraverso la pedicure?

La periodicità viene scelta in base al caso da trattare; l'ideale, in media, è 1 volta al mese. "Non posso farne a meno", è ciò che sento dirmi mensilmente dai miei clienti.

Ci sono attività di mantenimento fra una seduta

e l'altra che si possono eseguire a casa?

La prima attività di mantenimento a casa è l'utilizzo della giusta crema, che consiglio ai clienti dopo aver valutato il caso. La cura del piede va integrata giornalmente, proprio come avviene per il viso e il corpo. Deve diventare una

consuetudine. In più, spiego al cliente di non utilizzare attrezzi per il fai da te e di aiutare il piede con una giusta calzatura anche a casa, per rilassarlo dopo le intense giornate di stress. Magari, aggiungendo un bel pediluvio la sera. Così auguro buon relax ai miei clienti. ■



Chiara Uscita

Vairano Scalo (CS)

+39 379 2017887

chiara.uscita_nails_

chiara.uscita_pedicure_

Nails di Chiara Uscita

IL PILASTRO SICUREZZA

L'autoclave in salone è indispensabile per sterilizzare rapidamente gli strumenti di lavoro. E garantire l'igiene della postazione. Alessandro Conidi, Claveclub: "La nostra missione è proteggere le operatrici e le clienti"

L'igiene e la sicurezza costituiscono l'architrave in ogni professione del settore beauty, al pari del talento e delle conoscenze in ambito estetico. Non può esistere infatti un centro insicuro o in condizioni igieniche precarie. Al contrario, ogni salone di bellezza rispettabile deve adottare protocolli e strumenti idonei per garantire l'incolumità sia degli operatori che dei clienti. Ne abbiamo parlato con **Alessandro Conidi**, presidente di Claveclub, distributore ufficiale di Enbio. "Nel contesto dei centri estetici, la prevenzione e la formazione continua sono essenziali. Proteggere il lavoro e i clienti richiede il rispetto delle norme igieni-

che e sanitarie. Mantenersi aggiornati sulle normative vigenti e adottare metodi di sterilizzazione avanzati sono pratiche indispensabili. L'uso di strumenti come l'autoclave è cruciale: rappresenta non solo sicurezza e professionalità ma è anche la soluzione ideale per soddisfare le richieste di una clientela sempre più esigente".

Alessandro Conidi prosegue: "Il modello Enbio S, dispositivo per la sterilizzazione rapida degli strumenti, è dotato della tecnologia più avanzata (classe B) e offre il miglior rapporto qualità/prezzo. Questo modello si adatta perfettamente alle necessità dei saloni di bellezza, combinando alta tecnologia di sterilizzazione con un de-

sign intuitivo e innovativo. Il ciclo in classe S, con sterilizzazione in soli 7 minuti, è un'innovazione che dimostra il nostro impegno nella ricerca e sviluppo. Inoltre, l'autoclave ha ottenuto il prestigioso Red Dot Design Award, riconoscimento del merito al lavoro degli ingegneri e designer specializzati della Enbio. La nostra filosofia è di offrire massimi standard di igiene a un prezzo accessibile, proponendo i nostri dispositivi direttamente al cliente tramite e-commerce. Fino a oggi, più di 38.000 professionisti hanno scelto questa autoclave".

Mantenere standard elevati di igiene e sicurezza è pertanto un aspetto cruciale per tutte le professioni nel settore

della bellezza. "L'utilizzo di un'autoclave come il modello Enbio S Beauty Edition, con tecnologia di classe B, rappresenta una scelta sicura e professionale. L'autoclave di Classe B è l'unico dispositivo in grado di garantire una sterilizzazione al 100%, fornendo certezza e sicurezza sia per l'operatore che per il cliente. La certificazione dell'avvenuta sterilizzazione, salvata su una penna USB, offre ulteriore tranquillità". La sterilizzazione è cruciale nei centri estetici con nail corner, dove gli strumenti devono essere privi di batteri, funghi e virus. "L'Enbio S Beauty Edition rappresenta una rivoluzione nel settore. Dotato della tecnologia medica di Classe B e un ciclo di sterilizzazione di soli 7 minuti, questo sterilizzatore a vapore è caratterizzato da un design pluripremiato in oro, combinando sicurezza e glamour. Con un ciclo in Classe B di soli 15 minuti e un prezzo di lancio interessante, l'Enbio S Beauty Edition si presenta come una soluzione completa e accessibile. La sua operatività silenziosa, il design compatto e i bassi costi di gestione ne fanno un alleato ideale per centri estetici che cercano sicurezza, efficienza e stile" – conclude Conidi. ■



INFORMAZIONI

In Italia potete affidarvi a Claveclub, Distributore ufficiale Enbio.
www.claveclub.com/it
Tel. 011 19816309
WhatsApp 347 2495691



Designed
in Switzerland



ENBIO S BEAUTY EDITION NON È SOLO UN'AUTOCLAVE FUNZIONALE, MA ANCHE UN CAPOLAVORO DI DESIGN. DETTAGLI COLOR ORO ELEGANTI, NUOVA INTERFACCIA ANCORA PIÙ INTUITIVA: TUTTO QUESTO PER RENDERE LO STERILIZZATORE NON SOLO UNO STRUMENTO INDISPENSABILE PER LA SICUREZZA, MA ANCHE PARTE INTEGRANTE DEL DESIGN DEL TUO STUDIO.

LE AUTOCLAVI DI CLASSE B PIÙ RAPIDE AL MONDO

TRIPLO VUOTO FRAZIONATO
ASCIUGATURA COMPLETA
CLASSE MEDICA B

claveclub

enbio®
DISTRIBUTORE
UFFICIALE





AIROCK

SICUREZZA E STILE

Gli aspiratori per unghie nei saloni di bellezza sono uno strumento indispensabile per rimuovere le polveri, che possono causare allergie e irritazioni a operatrici e clienti

Nel variopinto universo dei saloni di bellezza, dove estetica e cura della persona trovano un confortevole abbraccio, è fondamentale porre attenzione alla sicurezza e all'igiene della postazione di lavoro e dei locali in generale. Uno degli aspetti spesso trascurati o poco conosciuti, ma di essenziale importanza, è quello della gestione delle

polveri presenti nell'aria durante i trattamenti, perché possono causare reazioni allergiche, irritazioni cutanee e problematiche respiratorie. In particolare, in un centro nail, dove le polveri sono generate dal trattamento stesso (si pensi alle fasi di limatura delle unghie e del prodotto per la ricostruzione), diventa cruciale dotarsi di un sistema di aspirazione adeguato, proprio per garantire la sicurezza

sia delle clienti che delle operatrici e degli operatori. L'esposizione prolungata a particelle sospese, infatti, rappresentano un rischio significativo per il benessere di coloro che frequentano il salone. Secondo studi scientifici risulta che sono state rilevate particelle di polimeri in campioni polmonari derivanti da persone viventi anche nei tratti più profondi del sistema respiratorio. Questo suggerisce che l'inhalazione sia una via di esposizione regolare all'inquinamento da resine e metil-metacrilato. Un sistema di aspirazione efficace, quindi, cattura e rimuove le polveri nell'aria contribuendo a prevenire potenziali problemi di salute e a creare un ambiente di lavoro più sicuro, igienico e salubre per tutti. "Per risolvere queste criticità, noi suggeriamo ai saloni di dotarsi di un aspiratore professionale, Airock" – spiega Enrico Paladini, CEO di P.E. Beauty Tech. "Dopo 15 anni di esperienza nel campo estetico il nostro

reparto ricerca e sviluppo ha deciso di offrire al mercato un aspiratore per unghie di ultima generazione e 100% Made in Italy. Con la collaborazione dei più competenti designer e ingegneri italiani, abbiamo creato Airock: un connubio perfetto di tecnologia, sicurezza e design in grado di soddisfare le onicotecniche più esigenti. Airock è disponibile in differenti modelli per intercettare necessità e preferenze dei professionisti. A catalogo disponiamo di aspiratori Airock Cordless EVO da tavolo, l'Airock Simple a fili (senza batteria) e l'Airock Pro da incasso a doppia potenza. Tutti i modelli hanno tre velocità".

Componente d'arredo



L'azienda P.E. Beauty Tech ha lanciato un nuovo concept di aspiratore come componente d'arredo e con uno stile luxury nominandolo Airock 2.0. "Più silenzioso, più potere di aspirazione, con una durata di batteria più elevata fino a tre ore e mezzo e con una capacità filtrante maggiorata. Per quanto concerne le nuove colorazioni sono disponibili il bianco perlato, il rosa, il lilla, l'azzurro e il verde petrolio con inserti e grata rifiniti in oro" – conclude Enrico Paladini. ■

TECNOLOGIA ALL'AVANGUARDIA

P.E. Beauty Tech è un concept dedicato ai centri estetici che desiderano stare al passo con l'evoluzione della tecnologia e dei trend del momento. Formazione, consulenza e assistenza sono i pilastri su cui l'azienda ha consolidato le sue basi. La linea è costituita da tecnologie estetiche all'avanguardia, prodotti cosmetici sviluppati per essere compatibili a ogni metodica di trattamento. Airock rappresenta la rivoluzione degli aspiratori per onicotecniche 100% Made in Italy. www.pebeautytech.com

LA RIVOLUZIONE DELL'ASPIRAZIONE MADE IN ITALY

AIROCK 2.0



ASPIRATORI AIROCK E CUSCINI DISPONIBILI IN DIVERSE COLORAZIONI

PLEXIGEL ON TOUR

Torna la formazione in presenza - e vicina a te - con il progetto Ladybird house. "Per chi desidera ampliare l'offerta in salone, questo innovativo prodotto è l'ideale"

Ladybird house è entusiasta di annunciare il Plexigel on Tour, segnando il ritorno tanto atteso alla formazione in presenza dopo anni di incontri online dovuti alla pandemia. La formazione in presenza ha un valore inestimabile per la

sua efficacia e come momento cruciale di incontro con le colleghe, una grande opportunità per condividere esperienze, scambiarsi idee e crescere insieme nel nostro campo. Il Plexigel on Tour rappresenta una grande occasione di apprendimento e anche una celebrazione della community professionale di Ladybird house e della passione che l'azienda condivide per il mondo delle unghie. *"CND™ ha creato Plexigel, un innovativo prodotto in flacone, pensato per chi desidera ampliare l'offerta dei servizi nail nel proprio salone, perché permette di ricoprire e modellare la forma delle unghie senza dover ricorrere alla complessità dei gel tradizionali - spiega Ladybird house. Plexigel è la soluzione ideale per le professioniste che già utilizzano Shellac, offrendo un metodo semplice per rinforzarlo e allungarne la durata e per realizzare ricoperture e allungamenti con la stessa facilità di applicazione di uno smalto. Potenziano il livello tecnico ed estetico dei servizi si otterranno unghie più resistenti, esteticamente più belle, risultati che lo*

smalto semipermanente da solo non può garantire". 'Plexigel on Tour - La Formazione Vicina a Te' è un evento formativo dove le educatrici CND™ Ambassador guideranno le partecipanti attraverso il protocollo Plexigel, mostrando come sia possibile ottenere risultati eccellenti con estrema facilità e sicurezza apprendendo e applicando le nuove tecniche pensate da CND™ per tutte le professioniste che non amano il servizio della ricostruzione unghie.

L'Importanza dell'Aggiornamento Continuo

In un mondo in continua evoluzione, le esigenze dei consumatori cambiano rapidamente, la richiesta di servizi professionali per le unghie aumentano costantemente e le competenze di ieri potrebbero non essere sufficienti per le sfide di domani. Pertanto l'aggiornamento costante è essenziale,

è necessario introdurre nuovi sistemi per ampliare l'offerta con servizi più versatili e di alta qualità, per soddisfare le nuove esigenze e acquisire nuovi clienti. *"Plexigel On Tour offre l'opportunità di rimanere al passo con le ultime tendenze, garantendo che la vostra professionalità sia sempre in grado di rispondere alle esigenze di tutte le clienti. Solo l'aggiornamento permette di distinguerci nel mercato. Con l'aggiunta del Plexigel al vostro menù, sarete in grado di offrire un servizio ancora più completo e personalizzato".*

Il Plexigel on Tour di Ladybird house è un evento formativo aperto a tutte le professioniste del settore, con ogni livello di abilità. *"Questo corso di base è una porta d'accesso privilegiata al mondo CND™, progettato per fornire competenze fondamentali a chiunque desideri offrire servizi eccellenti nel proprio salone. Iscriviti subito alla Tappa del Tour più vicina a te, amplia le tue competenze con Plexigel e amplia il tuo business, garantendoti un vantaggio competitivo nel dinamico mondo dell'estetica unghie" - conclude Ladybird house. ■*

INFORMAZIONI E DATE DEL TOUR

Ladybird house,
tel. 059 284163;
marketing@ladybird.it





CND PLEXIGEL

on tour 2024

IL TOUR DI FORMAZIONE



Via F. Vecchione, 60 - 41126 Modena
www.cndworld.it | info@ladybird.it | 059 284163
Distributore esclusivo del marchio CND™ in Italia.

LUXURY NAILS

Inspirato dall'ultima e lussuosa collezione Alena Ettea, il Team Nails Company presenta un affascinante bouquet di manicure, ideali per donne raffinate, che desiderano distinguersi



Francesca Megalizzi

C'era una volta una bambina che amava dipingere e creare gioielli, è questo l'incipit di una fiaba contemporanea che vede come protagonista *Alena Ettea*. Nel corso della vita, Alena ha lavorato come direttrice creativa per produttori italiani di abbigliamento maschile ed è in quegli anni che ha visto aprirsi davanti a sé un'opportunità da cogliere al balzo: creare una collezione di scarpe di lusso! Mescolando diversi ingre-

dienti incontrati durante il suo percorso lavorativo, Alena riesce a creare qualcosa di unico che la rappresenta in toto: un brand che mixa in modo raffinato e alternativo innovazione e creatività pensato per donne dinamiche che vogliono emergere. La sua *Luxury shoes collection* coniuga l'amore per l'artigianato Made in Italy, già conosciuto durante il periodo in cui aveva lavorato come art director nel mondo del fashion maschile, e quell'amore per i gioielli e per





l'arte che aveva puntellato la sua infanzia. Nei modelli della sua nuova collezione troviamo infatti applicazioni delicate ed eleganti su scarpe eccentriche per un risultato inimitabile. Per questo numero di *Unghie&bellezza*, il Team Nails Company Italia ha realizzato manicure particolarmente eleganti per donne raffinate pronte a distinguersi in ogni occasione.

Eleganza nude, di Francesca Megalizzi

“Ho realizzato una ricostruzione stile Louboutin in acrilico; ho utilizzato i gelique Houdini, Niu e Black Devil. Per la nail art in 3D ho usato l'acrilico Clear e gli Swarovski per impreziosire. Consiglio questo lavoro a una donna sensuale e di

classe che ama il look total black, ma che non vuole rinunciare alla raffinatezza del nude”.

Un tocco di luce, di Mariarosaria Celotti

“Per questo lavoro mi sono ispirata a un paio di scarpe color verde pistacchio molto eleganti creando una manicure dallo stile raffinato. Ho effettuato la ricostruzione con il mio amato Acrygel Cover 1 e il gelique Oui Oui. Questa decorazione è adatta a qualsiasi persona e occasione; semplice e chic con un tocco di luce”.

Energia pulsante, di Laura Pignattai

“Per l'accostamento tra una nuance di rosa audace e un fondo bianco latte ho utiliz-



Mariarosaria Celotti



Laura Pignattai

zato il gelique Pinkstellar e come base il gelique Pearl White. L'effetto della combinazione avvolgente dei due colori trascina in un vortice che trasmette un'energia pulsante dando un tocco di originalità. Il decoro animalier, vivace ed eccentrico, cattura lo sguardo su una mano dalle unghie corte, con un look semplice ed essenziale che mantiene una raffinata eleganza. La scelta di una lunghezza contenuta e una forma ovale dell'unghia non tolgono nulla allo charme valorizzandone la linea perfetta e, allo stesso tempo, la praticità."

Intramontabile French, di Maria Grazia Senatore

"Ho utilizzato la tecnica del french in struttura 3D con il Perfect Shape Cover, l'Acrygel Clear per l'allungamento e per la decorazione del French 3D ho utilizzato Artistic Paint Nero, Perfect Shape Cover e una piccola percentuale di lucido per creare la base dell'effetto merletto.

Ho scelto il gelique Black Devil per le unghie monocolori, infine ho lucidato con Flash Shine.

Consiglio questo design a tutte le persone che amano distinguersi ma allo stesso modo mantenere classe".

Total black, di Vanilla Beauty

"Questa tipologia di lavoro è adatta alle amanti del nero che vogliono sentirsi raffinate. Per realizzare questo lavoro ho utilizzato il Perfect Shape Babyboomer Pink per la base, il gelique Black Devil e, per ricreare l'effetto dorato ho usato la polvere



Accessori

mirror effect light gold”.

Eleganza senza tempo, di Giulia Camilleri

“Per questa manicure ho utilizzato Acrylic Gel cover 1, i gelique Black Devil, Top Shine Star e gli Swarovski per rendere il tutto più luminoso. In particolare, ho impreziosito l’anulare con una piccola nail art - che evoca la trama sul tacco dal quale ho preso spunto per realizzare il decoro - e il medio con delle applicazioni che ricordano il gioiello

sulla scarpa. Un lavoro dal carattere deciso per personalità grintose”.

Fine e intraprendente, di Marika Puntrello

“Per questa nail art ho utilizzato i gelique Black Devil e Dark Nude di Nails Company Italia. La particolarità di questo lavoro è nella composizione di strass romboidali con perle che ho realizzato sul dito centrale al fine di richiamare la spilla luccicante sul tacco super chic. Questa decora-



Marika Puntrello

*zione, infatti, ha uno stile impegnativo ed è destinata a una donna sicura di sé e dal carattere intraprendente”.
Arte, gioielli, scarpe, un*


mondo dall’alto tasso estetico che ha stimolato la creatività delle nostre nail artist e ha restituito lavori da passerella. ■

Maria Grazia Senatore








Vanilla Beauty



Giulia Camilleri

Gli otto colori della nuova collezione primaverile Kinetics sottolineano la forza creatrice delle donne, capace di irradiare luce, tenerezza e forza interiore. Dal blu essenziale al rosa confetto, dal mandarino al tortora, Origin è un ritratto avvolgente dell'universo femminile

ALL'ORIGINI



Benvenuti nell'affascinante mondo di Kinetics, con la sua nuova collezione stagionale, "Origin", destinata a conquistare i cuori di tanti professionisti e appassionati di manicure. Un viaggio attraverso otto sfumature uniche che si ispirano all'essenza fondamentale della donna come creatrice. Origin è più di una semplice raccolta di smalti; è un ritratto luminoso e avvolgente dell'estro che risiede in ogni donna. Essere donna, infatti, significa essere una creatrice. Questa incontenibile forza generatrice guida ogni passo del suo percorso, modellandone non solo la vita ma anche influenzando positivamente chiunque venga sfiorato dalla sua presenza. La creatività femminile è una forza trasformatrice, una luce che irradia tenerezza e cura. Origin è dunque una dichiarazione d'identità, che rappre-





Ispirazioni

LODE ALLA NATURA

Nella Primavera/Estate 2024 molte sfilate hanno preso ispirazione dalla Natura. Case di moda come Prada, Givenchy, Jil Sander, Bottega Veneta, Gucci, Saint Laurent, e molti altri con i loro design ispirati alla natura e ai toni neutri della terra celebrano la bellezza senza tempo. Sfumature di marroni terrosi, eleganti tortora, beige rilassanti e intriganti blu saranno i protagonisti di questa stagione.

↑ ONDE COBALDO

Applicare due strati di smalto *SolarGel Grounded* #612. Con il pennello *Kinetics 20/0* e il colore *Eternity* #611, dipingere linee irregolari, come fossero onde. Terminare il servizio applicando il *SolarGel Top Coat*.

→ BUBBLE 3D


Applicare due strati di *Shield Gel Polish Hush* #609, quindi stendere *Shield Art Top Coat*. Con l'*Acrylic Gel* trasparente, modellare una sfera 3D piatta. Con il pennello *Kinetics 10/0*, sfumare *Eternity* #611 con *Quiet Confidence* #610 per creare una gradazione cromatica sulla sfera.

Sempre con il pennello *Kinetics 20/0*, evidenziare il bordo della sfera con *Grounded* #612. Infine, completare il disegno 3D con *Shield Art Top Coat*.



← EFFETTO MARMO

Applicare due strati di *Shield Gel Polish Quiet Confidence* #610, quindi stendere *Shield Art Top Coat*. Senza polimerizzare in lampada, creare l'effetto marmo con un pennello da gel e i colori *Eternity* #611, *Hush* #609 e *Grounded* #612. Terminare con *Shield Art Top Coat*.






Ispirazioni

VIBRANTE MINIMALISMO

Il minimalismo vibrante ha segnato un ritorno al brillante, saranno audaci le tavolozze di colori Primavera/Estate 2024. Colori positivi, sfumature e toni solari – gialli, arancioni e rossi – illumineranno le passerelle. Linee pulite e outfit monocromatici, accostamenti attenti di colori simili che giocheranno con varie tonalità e una sobria eleganza saranno le proposte di case di moda come come Fendi, Dawei Studio, JW Anderson, Colin LoCascio, Libertine e molti altri.

↑ FORME IRREGOLARI

Applicare due strati di smalto *SolarGel Hush #609*. Con il pennello *Kinetics 10/0*, dipingere una forma irregolare con *SolarGel Origin #606*. Ripetere il passaggio con lo smalto *SolarGel Sunburst #607* e disegnare un'altra forma irregolare. Concludere applicando *SolarGel Top Coat*.



↑ COME CONFETTI

Applicare due strati di *Shield Gel Polish Euphoria #605*, dopodiché *Shield Matt Top Coat*. Con il *Jelly Gel Medium Clear*, creare linee 3D. Infine, applicare solo sul disegno 3D *Shield Art Top Coat*.

← HYPNOTIC FRENCH

Applicare due strati di smalto *SolarGel Hush #609*. Con il pennello *Kinetics 20/0*, dipingere un arco nella zona della cuticola con lo smalto *SolarGel Euphoria #605*. Proseguire disegnando la french manicure con *SolarGel Heartbeat #608*. Terminare il servizio applicando *SolarGel Top Coat*. Continuare dipingendo la french manicure con lo smalto *SolarGel Heartbeat #608*. Terminare il servizio applicando *SolarGel Top Coat*.

INFORMAZIONI

La collezione Origin primavera 2024 di Kinetics è disponibile sia in smalto *SolarGel* sia in semipermanente *Shield*.
www.kineticsnails.it

senta il nucleo pulsante della creatività femminile e che ruota intorno a otto colori intrisi di significati profondi. Vediamoli insieme.

Euphoria. Rosa confetto

Sperimenterai pura gioia con *Euphoria*. Questo colore rosa brillante aggiunge un tocco di giocosità ai momenti quotidiani, come le bollicine in un bicchiere di Champagne. Sii te stesso e non pensare troppo, goditi al massimo ogni tua risata. Indossalo ad un brunch in giardino con gli amici o ad una serata sotto le stelle, e lascia che *Euphoria* ti ricordi di assaporare ogni momento prezioso.

Origin. Albicocca matura

Il colore che dà il nome alla collezione incarna la natura gentile, ma potente delle donne. Come la prima luce del giorno nella sua tonalità albicocca, ti ricorda la bellezza dei nuovi inizi e le infinite possibilità che ogni giorno offre. Permetti a *Origin* di essere un promemoria quotidiano della tua unicità, segui il tuo percorso e celebra



l'incredibile viaggio dell'essere donna.

Sunburst. Mandarino

Sunburst rivela un'energia spensierata, è ottimo per coloro che sono contro la perfezione. Questo colore è come una dose di vitamine! Quando indossi *Sunburst*, diventi una calamita per la felicità. Sei troppo felice per preoccuparti delle piccole imperfezioni della vita. Ti chiedi quando e dove utilizzarlo? La risposta è semplice: ovunque il tuo cuore desidera!

Heartbeat. Rosso lampone

Questo rosso lampone parla dell'amore appassionato,

quello che fa battere forte il cuore e accende l'anima. Il battito ricorda che l'amore, in tutta la sua gloria, è la forza più potente. *Heartbeat* simboleggia la connessione tra due anime, la promessa di un legame che pulsa come un battito cardiaco, forte e duraturo.

Hush. Color pesca

Questa tonalità pesca cattura la tranquillità di un momento, ricordandoti di fare una pausa. Rifletti e ascolta i sussurri della tua anima con *Hush* sulla manicure! La sua aura rilassante è perfetta per un'informale passeggiata sulla spiaggia o per pigri pomeriggi trascorsi con un buon libro.

Quiet confidence.

Tortora

Questa intramontabile tonalità tortora la dice lunga senza dire una parola e porta sofisticatezza e forza con essa, proprio come le storie classiche in vecchi libri che continuano a emozionare generazioni. *Quiet confidence* compagno ideale per il tuo outfit quotidiano e una scelta di buon gusto per i tuoi incontri più importanti.

Eternity. Blu essenziale

Una tonalità che fonde elegantemente la calma del blu con l'intrigo del grigio. Questo colore rappresenta momenti contemplativi, nei quali potrai immergerti

nella profondità dei tuoi pensieri. Che tu ti stia preparando per una giornata in ufficio o una cena, *Eternity* mostrerà un'eleganza essenziale. Ogni volta che lo indossi sulle unghie, sentirai il desiderio di conservarlo per l'eternità.

Grounded.

Marrone terroso

Connettiti con le tue radici attraverso questo marrone terroso. Questo colore simboleggia stabilità e affidabilità, proprio come lo stesso pianeta che ci sostiene. *Grounded* sulle unghie ti ricorderà la bellezza della semplicità e la forza dell'abbracciare le tue origini. ■

POPSY

I sei colori della nuova proposta di Faby Line racchiudono gli effervescenti trend della primavera-estate e suggeriscono la ricerca di uno stile unico e personale, senza rinunciare all'eleganza

Faby **Popsy**, con la sua magica essenza, trasforma ogni istante in un affascinante frammento d'estate. Ispirandosi all'incisivo aforisma di Emily Dickinson, Faby svela con grazia l'intrigante mistero dell'individualità attraverso la nuova collezione primavera-estate. Questo straordinario ventaglio cromatico si dipana come un poema visivo, comunicando con le emozioni attraverso una sinfonia di colori.

Le sei nuove tonalità presenti nella collezione sono pronte a catturare la luce inconfondibile della bella stagione, agendo come riflessi luminosi

che sottolineano la modernità senza tempo ed esaltano lo stile. Ogni colore è una pennellata di eleganza, una dichiarazione audace di personalità che si fonde armoniosamente con il panorama della moda contemporanea. "Faby Popsy abbraccia l'estate in ogni passo, rivelando un universo cromatico che va oltre la superficie, celebrando la bellezza unica di chi indossa questi toni. Lasciatevi avvolgere dalla freschezza di questa collezione, in cui il marchio cattura l'essenza effervescente della stagione estiva, donando l'opportunità di esprimere la propria autenticità attraverso un

tocco di colore irresistibile" – commentano i creatori della collezione.

Vediamo dunque le sei sfumature di moda, un concentrato di freschezza ed effervescenza:

SMALTOON: Lo smalto perfetto per raccontare una storia gentile. Come si dice? "Vissero tutti felici e contenti!"

FUN-GLASSES: È ora di vestirsi con una maschera di divertimento e spensieratezza: abbaglia tutti con la tua felicità.

DOLCE VITA: Un colore morbido e audace, perfetto per raccontare un'estate leggera com'è la classica estate italiana.

POPSYPINK: Le sfumature di rosa sono uniche e infinite. Ogni Donna è la Pop Star protagonista della sua avventura.

SUN PARK: "L'estate è come un giro di giostra. Non vedi l'ora di scendere per poterci risalire" (Silvia Algerino).

BE YOU: Risalta l'abbronzatura, dà un tocco fresco e rigenerato alle unghie, si abbina con qualunque abito del tuo armadio. Che smalto vuoi in più dalla vita? ■

Coordinate

NAIL LACQUER E LACQUERING GEL

Faby è Vegan, Cruelty Free e Big10Free: scegliere Faby è una scelta tanto sostenibile per l'ambiente quanto di lusso per le tue clienti che indossano ogni giorno smalti long lasting e ad asciugatura rapida. Le sei tonalità sono realizzate in formula tradizionale Nail Lacquer e Lacquering Gel, per due trattamenti da salone che differenziano solo nella durata dell'applicazione.

**"FAI CHE
PER TE IO
SIA L'ESTATE
ANCHE
QUANDO
SARAN
FUGGITI
I GIORNI
ESTIVI"**

(Emily Dickinson, poetessa statunitense, 1830-1886)



STILE DI VITA

Faby Line distribuisce e seleziona ogni prodotto Faby Nails con cura e attenzione, per seguire i trend della moda italiana, raccontando un marchio di qualità nel mondo. Faby è stile: uno stile di vita.
www.fabynails.com


Collezioni

a cura della redazione · immagini: Nails Company



CHiCA BONiTA

*La primavera
è alle porte
e Nails
Company ci
delizia con
una nuova
proposta tutta
da scoprire*



"**V** 'è qualcosa nella primavera che non si può esprimere a parole" (Isaac Bashevis Singer) e quando le parole non si trovano, o semplicemente non bastano, possiamo ricorrere ad altri espedienti per manifestare il nostro sentire. Nails Company Italia si esprime al meglio attraverso i colori, come dimostra la nuova collezione di gelique **Chica Bonita**: un'esplosione di vita, proprio come la stagione che sta arrivando. La primavera è sempre un nuovo inizio, una pagina da voltare per iniziare un nuovo capitolo, un capitolo di rinascita illuminato dai



I COLORI DELLA NUOVA COLLEZIONE SPAZIANO DAI TONI TENUI PASTELLO A QUELLI DECISI E VIVACI COME IL FUCSIA E IL ROSSO

primi raggi di sole e da nuovi e vibranti colori.

Sono sei i nuovi gelique, caratterizzati da eloquenti tonalità primaverili: *Amante*: rosa salmone; *Bailando*: fucsia acceso; *El Zorro*: arancio pastello; *La Cucaracha*:

bordeaux tenue; *La Tortura*: rosso deciso; *Mariposa*: glicine.

“Una collezione che piacerebbe sia alle personalità più timide che si impongono piano piano, un passo dopo l'altro, sia ai caratteri più





irruenti che guadagnano la scena senza mezze misure – commenta Eleonora Puopolo, Nails Company Italia.

Le nail art che accompagnano la presentazione di Chica Bonita utilizzano i nuovi colori creando combo cromatiche dai contrasti interessanti con disegni minimal e linee dal

tratto deciso.

“La primavera è sempre un’opportunità di rinascita, un momento in cui si volta pagina e si inizia un nuovo capitolo fatto di nuovi colori e di una luce molto più potente. Buon risveglio NC Girls!” – conclude Eleonora Puopolo. ■

NC NAILS
company
— ITALIA —

...
**DIVENTA
UNA CREATOR***

PER NAILS COMPANY ITALIA

STIAMO
CERCANDO
PROPRIO TE!

* INVIA UNA MAIL A NCITALIACREATOR@GMAIL.COM
SCRIVI COME OGGETTO "NC ITALIA CREATOR"

INSERISCI: IL TUO NOME / DA DOVE VIENI / LINK AI TUOI PROFILI SOCIAL

LIBERTÀ iN PASSeReLLA

Malafemmina, la collezione SS 2024 di Marco Rambaldi, realizzata in collaborazione con Zalando, è un invito a uscire dagli schemi, per dare alla sfrontatezza femminile e alla sensualità una connotazione positiva. Un'ispirazione intrigante per le raffinate nail art del team My Alchemy



Nella sfilata di Marco Rambaldi durante la Milano Fashion Week, la musica di “Minuetto” di Mia Martini fa da colonna sonora, mentre il designer si ispira alle “Malafemmina” per celebrare la passione e la ribellione femminile. Questo termine, incarnato da donne come Bettina, una prostituta del 1662, richiama un’essenza di ardore e libertà nell’amore, nonostante le sfide e i pregiudizi. La collezione di Rambaldi, esposta in un am-

↑ L'ISOLA DELLE ROSE


di **Suellen Fernandez**, Master Nail di My Beauty Academy
Struttura square creata con Acrygel Pink di My Alchemy. Per il french e per le nail art ha utilizzato il gel paint Black, disegnando le rose con il pennello Liner 0. Per sigillare Gloss 3.0, il finish extra lucido di My Alchemy.





↑ EFFETTO MARBLE SU MANDORLA GOTICA

di **Luca Laveso**, Master Nail di My Beauty Academy
Mandorla gotica realizzata con Acrygel Pink di My Alchemy. Per il french in struttura, Luca ha utilizzato il Gel Paint White e nella nail art i Gel Paint Fuchsia, Blue e White – per ottenere l'effetto marble. Come finish, una passata di Starlight Gloss, con finissima polvere di glitter argentata effetto diamante e l'extra lucido di My Alchemy, il Gloss 3.0.



biente suggestivo tra le serre della Floricoltura Radaelli, esplora due facce dell'amore: da un lato l'erotismo del nero e della lingerie, con dettagli come pizzi e autoreggenti, e dall'altro il romanticismo del rosa, della maglieria e del crochet, diventati ormai marchio di fabbrica del brand. Le stampe della collezione, come i ciondoli che uniscono simboli religiosi e dell'amore profano, rappresentano una fusione tra sacro e profano, una dichiarazione di libertà espressiva e sentimentale. La storia di Bettina, accusata di stregoneria dall'Inquisizione, diventa un punto di partenza per una narrazione che esalta la forza e la determinazione delle donne, trasformando

l'antico giudizio su "malafemmina" in un elogio alla sfrontatezza e alla non conformità. La presentazione della collezione, in collaborazione con Zalando, diventa così un atto di rivoluzione, un invito a ridefinire gli standard sociali e culturali che limitano la libertà individuale. Ogni capo della collezione diventa un manifesto di emancipazione, una dichiarazione di autenticità e forza interiore. Rambaldi non solo celebra la diversità e l'audacia delle donne, ma invita anche il pubblico a una riflessione critica sulle convenzioni della moda e della società, suggerendo un nuovo paradigma di espressione e inclusione. ■

FUSION

MESO

LEADER IN AESTHETIC
MEDICINE SKINCARE

Viso incredibile?

Finalmente in Italia una linea a base
di attivi mesoterapici con risultati
oltre ogni immaginazione.



FUSION MESO: PORTA LA RIGENERAZIONE CELLULARE NEL TUO CENTRO ESTETICO.

Rigenera il viso delle tue clienti più esigenti con un linea completa
di mesoterapici sicura, e dai risultati immediati e duraturi.

Ora in Italia, la metodologia esclusiva che ha già conquistato

65 paesi nel mondo. Grazie alle sue formulazioni avanzate con ingredienti
attivi veicolati a livello dermico, **Fusion Meso garantisce risultati incredibili**
su ogni tipo di inestetismo.

Perfetto anche per **cicatrici, rughe e cicatrici acneiche.**

Vuoi rappresentarci nella tua regione? Scrivi a info@mybeautyacademy.it

MYBEAUTY
ACADEMY

DISTRIBUTORE UFFICIALE ITALIA

**Richiedi informazioni
scopriilo con noi.**

011.9566718 | 391.3591085

[@fusionmeso_italia](https://www.instagram.com/fusionmeso_italia)

[@fusionmeso_official](https://www.instagram.com/fusionmeso_official)

Essenziale elegant

La collezione Bags&Accessories U.S. Polo Assn. esalta tutto lo charme di un look informale e allo stesso tempo di classe. Proprio come accade nella nail art

→ EFFETTO
VETRO

Di **Kety Filetti**,

Master (Aci

Sant'Antonio, CT)

"Mi sono ispirata ai colori tenui ed eleganti di una delle borse della collezione. Ho scelto di realizzare delle french in struttura effetto vetro perché le trovo estremamente raffinate e belle".



za

U.S. Polo Assn. omaggia l'eleganza informale con una nuova collezione di accessori: ampie proposte di borse, zaini e tracolle coniugano la passione per lo sport e le contaminazioni fashion, restando fedeli al valore del polo. L'attenta ricerca dei materiali e la minuziosa cura per i dettagli sono elementi che da sempre fanno parte del DNA di U.S. Polo Assn. e che, ancora oggi, danno carattere e innovazione al brand. Lo dimostra la collezione FW 23/24 bags che ai grandi classici del brand affianca importanti novità.



Accessori

↓ BLUE JEANS

Di **Gloria Lago**, Master, nail trainer e titolare del centro *Ellenails Studio* (Buttapietra, VR) "Mi sono ispirata ai colori dell'outfit, accostando i toni del marrone della borsa al blu del jeans in una texture marmorizzata. La forma a stiletto, così particolare ed estrema, è ideale per una donna che non vuole passare inosservata, determinata e sicura di sé".



Classico e glamour

Lo stile classico e glamour domina la collezione donna, a cominciare dalla linea continuativa *Stanford*, versatile carry over morbida, resa graffiante dal dettaglio metallico del doppio cavallo. Grinta ed eleganza caratterizzano anche *Cambridge*, modello in similpelle dal taglio classico, in cui l'iconico logo fa da protagonista spiccando in una vistosa fibbia dorata. Carattere e personalità contraddistinguono invece

Jones, linea dallo stile basic adattabile a qualsiasi look, ma trendy e grintosa grazie agli accattivanti dettagli metallici che ne fanno la scelta perfetta per la città. Spazio ai modelli reversibili 2 in 1 come *Sussex*, shopping bag in stile "teddy", atteso protagonista fino a primavera. In morbida eco pelliccia, contiene al suo interno una borsa ecopelle con logo 3D: un'ottima opzione per aumentare stile e funzionalità nel corso della giornata.



↑ CASUAL

Di **Sonia Sciarrone**, Master educator (*Misterbianco, CT*). Nail art ispirata a un look casual dalla trama e dai colori decisi, perfettamente abbinata all'outfit firmato U.S. Polo Assn.





Versatilità è parola ordine anche per *Las Flores*, linea trendy in saffiano dalle palette vibranti, dotata di comoda pouch estraibile con l'iconica stampa del doppio cavallo. Per un look casual ma sempre raffinato, la giocosa monocolora *Oxford* si preannuncia il must have dei primi mesi del 2024 grazie a mix cromatici classici e vivaci, in contrasto col logo metallico in 3D per uno stile grintoso e glamour. ■

PUNTI LUCE →

Di **Palmira Alessandrini**,

Nails educator

(Guidonia Montecelio, Roma)

Ricostruzione unghie con forma mandorla russa, utilizzando gel *Cover Light*.

Decori e colori ispirati a pantalone e maglione con accessorio in rosso. "Per rappresentare il maglione ho usato *Stylelac Denis*, per il pantalone *Stylelac Sonia* e per l'accessorio *Stylelac Leda* con punti luce in oro".





↑ MACULATO

Di **Irene Benedetti**, Master Amethyst Nail System (Terni)
 La forma quadrata e spigolosa ricorda la silhouette della borsa mentre le macchie evocano il design. La leggera linea rossa del french muretto è un tocco di colore per enfatizzare il decoro.

↓ ANIMALIER A MANO LIBERA

Di **Marianna Pellizzari**, Estetista e nail artist (Vicenza)
 "Mi sono ispirata alla borsa con la stampa animalier per riprodurre una nail art maculata a mano libera. La manicure sui toni del blu jeans è inoltre coerente con l'outfit della modella".



SFUMATURA A TRE COLORI →

Di **Federica Barbaro**, Estetista (Roma)
 "Ho deciso di modellare una mandorla e, per renderla più accattivante, ho creato una sfumatura di tre colori arricchita da un decoro con effetto maculato. Il tutto, sigillato con un top opaco. Infine, ho contornato il design con delle micro sfere argento".



Nuovi tessuti, modelli del passato rivisitati in chiave moderna, colori iconici, ricerca del confort e un pizzico di sensualità. Così l'abbigliamento sportivo si riscopre di tendenza, dopo i successi degli anni '80 e '90 (ricordate? I brand erano ovunque) e alcune pause che avevano decretato lo scarso appeal delle tute e delle felpe.

On the road

La collezione primavera-estate 2024 di Juicy Couture riscopre le atmosfere country per rivisitare l'abbigliamento sportivo. Nasce così una proposta vivace e sofisticata, perfetta fonte d'ispirazione per stuzzicanti nail art ed energiche manicure



↑ ANNI '90

Di **Giusy Gabriele**, Estetista e onicotecnica (Rogliano, CS)

"Per questa nail art fashion, ho realizzato di base una french classica per richiamare la fantasia a fascia della tuta e i suoi colori. Nello specifico, ho effettuato, su 4 unghie, una ricostruzione in Acrygel con dual form disegnando la smile line direttamente con i colori semipermanenti sulla struttura; nell'anulare ho effettuato ricostruzione con tecnica french muretto, realizzando il french in struttura sulla quale ho sfumato delle tonalità di rosso dal più scuro al più chiaro. Infine, ho impreziosito la nail art con applicazioni argento che richiamano gli inserti della borsetta, e un pon pon che ricorda lo stile anni '90 al quale mi sono ispirata".



↑ **MILKY WHITE NAILS**

Di **Gabriela Damian**, Master,
insegnante per la regione
Campania e titolare del centro
Royal Nails (San Prisco, CE)

Lavoro effettuato con
semipermanente rinforzato
e decori in acquerello.



→ ROSA E ROSSO

Di **Marica Puntrello**, Nail artist e rivenditore
Nails Company (Carini, PA)

Allungamento in acrygel, nail art realizzata con i gelique sui toni del rosa e rosso. Sull'indice, decoro in rilievo con la plastilina. Marica Puntrello ha vinto 7 medaglie ad Aestetica Nails Challenge: 1° posto Black and White, Nail Art Manicure, New Style e Last Second. 2° posto Bijoux, Creativity French e Salon Style.



D'altra parte, una società che non rinuncia - giustamente - allo stile, e che al tempo stesso non può trascurare la praticità, lo sportswear rappresenta la soluzione perfetta. È l'essenza dell'*athleisure*, termine inglese utilizzato per indicare il mix fra attività atletica (*athl*) e tempo libero e relax (*leisure*).

Fra i marchi in auge, Juicy Couture si distingue per una proposta vivace e sofisticata, che celebra le radici del marchio americano, fino agli inizi degli anni 2000, per elevarsi a icona. Ed ecco che per la primavera-estate 2024, il brand californiano reinventa la tuta da ginnastica per il mercato attuale, introducendo nuovi tessuti ecologici in fibra di bambù, linee aggiornate ai trend *oversize* e sontuose alternative ai modelli classici. Senza dimenticare l'impronta americana, evidente negli strass e nelle influenze *western* che contraddistinguono i capi della collezione.



↑ EFFETTO NUDE PINK

Di **Sabrina Serra**, Nail educator e titolare del centro estetico Sabrina Serra Aesthetic (Angera, VA)

Tecnica dual form, con forma quadrata. "Ispirata dai bellissimi colori rosa e bianco, ho riprodotto un effetto naturale con nail art paint e mix color di onde".

Ne deriva un atteggiamento sfrontato, on the road appunto, che trova pieno completamente nella scelta dei colori: pastello e femminili, omaggio alle icone del tennis, oppure accesi e caldi, richiamo ai memorabili tramonti estivi. La collezione Juicy si conclude con gli accessori, sempre da abbinare ai capi prêt-à-porter: trucker cup ricamati in stile retrò, cappelli a tesa larga in velluto e berrettini in tela di cotone incarnano perfettamente le atmosfere americane. ■





**VI ASPETTIAMO
A COSMOPROF**

“Se vuoi ammirare da vicino la collezione Pigmentix Amalfi e tutti i prodotti del mondo Musa passa a trovarci al Cosmoprof. Ci trovi dal 21 al 24 marzo presso il padiglione 36 allo stand D10/E9”.

AMALFI

FRA CIELO e MARE

La proposta stagionale Pigmentix di Musa ci porta alla scoperta di un posto speciale attraverso cinque colorazioni intense e originali

Amalfi Collection, la nuova collezione nails Pigmentix by Musa, è una

proposta speciale dedicata a un luogo magico, ricco di un fascino unico riconosciuto in tutto il mondo.


“Con le cinque colorazioni

intense di questa collezione, creare una mise quotidiana, ma al tempo stesso ricercata, diventa davvero semplicissimo. Anche in estate!” – sottolinea Nina Uspehova, fondatrice del brand Musa.

Musa rende omaggio a una

delle più grandi **attrazioni della Costiera Amalfitana** proponendo i colori del mare e del cielo della nota Repubblica Marinara che diventano protagonisti assoluti sulle unghie. Tipici dell'estate, questi colori naturali si distinguono per le

eccellenti caratteristiche che li rendono versatili in ogni circostanza. “*La scala di colori armoniosa che rappresenta i gel polish della collezione renderà la tua manicure estiva ancor più allegra, originale e fresca*” – conclude Nina Uspehova. ■



I COLORI IN DETTAGLIO

SFUMATURE DI TURCHESE

Smeraldo 41: turchese molto scuro che si lega bene a uno stile sofisticato, particolarmente adatto per un bel weekend soleggiato.

Coast Dream 42: blu cielo chiaro come un mare in cui le nubi paiono le onde e il Sole è una barca che naviga tra le stelle.

Furore 43: come lucite verde per abbellire le unghie con una tonalità rilassante e fresca.

Belvedere 44: ricorda l'azzurro del mare cristallino e rende la tua manicure quanto di più simile a un Paradiso.

Atrani 45: verde menta delicato che illumina gli incarnati più lunari e scalda quelli più profondi.



P.E. Beauty Tech → AIROCK

Il nuovo aspiratore professionale per unghie Airock 2.0, proposto da P.E. Beauty Tech e totalmente Made in Italy, presenta un design unico. Uno stile luxury più da complemento d'arredo che da attrezzatura da lavoro. Il nuovo modello ha un potere di aspirazione maggiorato, una capacità filtrante potenziata e una durata della batteria più elevata.

www.pebeautytech.com



← My Lamination NEW MASCARA EXTREME VOLUME

Il nuovo mascara **Extreme Volume** è **vegano**: una scelta consapevole per la vostra bellezza etica!

Crediamo nel potere della bellezza naturale e questo mascara è il nostro impegno per offrirvi un'opzione che rifletta i nostri valori. Il segreto risiede nella combinazione unica di ingredienti funzionali:

Trifoglio dei prati: con proprietà volumizzanti per ciglia più folte e piene;

Nespolo del Giappone: stimola la crescita delle ciglia, per uno sguardo più lungo e definito;

Burro di Monoi nutre e protegge le ciglia, donando loro un aspetto sano e brillante.

Non vediamo l'ora di farvi provare il potere di trasformazione del nostro nuovo mascara! Siamo convinti che sarà un'aggiunta straordinaria alla vostra routine di bellezza. E ricordate: **Same as**

Nobody: perché la vostra bellezza è unica, proprio come voi.

www.mylamination.it



Beauty B by Argo Service srl → SIERO VISO ALL'ANGURIA

Siero viso normalizzante anti-imperfezioni all'anguria 30 ml. Grazie alla combinazione di aloe vera fresca e ingredienti attivi, questo siero combatte le impurità, idratando la pelle e normalizzandone l'aspetto.

Contiene: Niacinamide, Zinco, Acido ialuronico, Aloe Vera ed estratto di anguria.

www.beautyb.shop

unghie &bellezza

Saremo presenti a
Cosmoprof Bologna
21-24 marzo 2024
Pad./Pav.36 A2_A

LA PRIMA RIVISTA ITALIANA DEDICATA ALLE UNGHIE



NAIL
SCHOOL

TECNICA E FORMAZIONE

NAIL
FASHION

MODE E TENDENZE

RUBRICHE
E NEWS

ATTUALITÀ

17 years of publishing experience in the nail world

Passo passo 01

di Elena Galazyuk · direttore Selena Nails Academy, Magnetic Nail Design Distributor North Italy · Facebook: Elena Galazyuk



1h 20'

Forma
ovale



Materiale > Semigel

Difficoltà > ★★☆☆☆

Portabilità > ★★★★★

Refill e decoro con metodo a goccia

NUDE ASTRATTO

Una pregevole e accennata nail art geometrica per salutare col sorriso l'arrivo della primavera



Step 1. Rimuovere il materiale del precedente trattamento utilizzando la punta fresa carbide in modo che la superficie risulti piatta, spingere la cuticola e lavorare con la punta *Fiamma* vicino alla piega prossimale dell'unghia.



Step 2. Eliminare la cuticola con la forbicina da manicure, applicare il *Soft Bond Primer*, applicare uno strato sottile di *Rubber Base Clear*. Polimerizzare 60 secondi in lampada LED.



Step 3. Creare la copertura con metodo "a goccia": applicare lo strato sottile di semigel *Blush Spoiled by Magnetic*, sopra lo strato non polimerizzato applicare una certa quantità dello stesso prodotto, sistemare la struttura con il pennellino sottile e, se necessario, modellare la bombatura girando



il dito a rovescio. Polimerizzare 60 secondi in lampada LED. Definire il bordo libero con la lima sottile *Emery Board*, rimuovere la polvere.

Step 4. Disegnare le linee sottili incrociate con *Liner Black*, polimerizzare 60 secondi in lampada LED.



Step 5. Riempire alcuni quadratini del disegno con i colori rosa, rosa metallizzati e bianchi. Applicare il lucido *Supreme Finish*, infine polimerizzare 120 secondi.

Passo passo 02

di Emanuela Bosdachin, formatrice Magnetic, titolare del centro Nail Art Class by Magnetic - Nail Care & Nail School



1h 40'

Forma
mandorla



Materiale > Sculpting fiber gel

Difficoltà > ★★☆☆☆

Portabilità > ★★★★★

Dry manicure più decorazione

BUBBLE IN THE AIR

*Nail art azzurra come il cielo con una nota energica al caffè.
In primavera possiamo sperimentare accostamenti insoliti e leggeri come le bolle di sapone, disegnate su uno sfondo Mystical*



Step 1. Dopo un'accurata dry manicure eseguire la copertura dell'unghia naturale con *Sculpting Fiber Gel Pink*.



Step 2. Dopo aver eliminato la polvere della limatura, applicare il colore: *gelpolish Foulard Brown* e *Blue Jeans*. Polimerizzare 60" in lampada LED. Stendere un secondo strato di *gelpolish* e polimerizzare nuovamente 60".



Step 3. Sigillare con *Mystical Shimmer Purple* e polimerizzare in lampada led 60".



una nail art veloce disegnando una serie di cerchi e semi cerchi su tutte le unghie. Polimerizzare in lampada LED 60". Sigillare con *Soak Off Top Gel*, polimerizzare ancora 60". Eliminare la dispersione con pad imbevuto di *Prep&Wipe*.





Bio Sculpture, rinomata azienda sudafricana nel campo della cura delle unghie, presenta con orgoglio la sua ultima creazione: la collezione **“Flutter By”** (letteralmente, “volazzare”). La proposta, sviluppata per offrire trattamenti di alta qualità nei saloni di tutto il mondo, si declina in due linee prodotto: il gel puro Biogel, appositamente formulato per affrontare le esigenze delle unghie problematiche, e gli smalti nutrienti Gemini, arricchiti con vitamine ed estratti vegetali. L'obiettivo? Unghie sane e belle, ogni volta.

I cinque colori

Flower in Flight

(Fiore in volo)

Un delicato rosa tenue con sottotoni viola, ideale per coloro che desiderano indulgere nel lusso. Una sinfonia di rosa tenue baciata con un pizzico di lavanda, per un susurro luminoso sulla punta delle dita.

ARiA Di PRiMIAVERA

Flutter By, la nuova collezione di Bio Sculpture, evoca la leggerezza della bella stagione, portando in dote cinque colori eterei e rilassanti. Disponibile sia in Biogel sia in smalto Gemini

INFORMAZIONI

Per maggiori informazioni e per acquistare i prodotti della collezione, visita il sito web ufficiale di Bio Sculpture all'indirizzo www.biosculpture.it.



Fluttering Lavender

(Lavanda svolazzante)
Una tonalità lavanda semitrasparente, leggera e fantasiosa. Questo lilla rilassante consente alle unghie di apparire naturali e sane. Perfetto per una manicure pulita, lucida e minimalista. Una boccata d'aria fresca.

Transparent Beauty

(Bellezza trasparente)
Una squisita tonalità biancorosa morbida e trasparente, con un tocco di opalescenza. Questo bianco da sogno con giochi di rosa è un equilibrio perfetto tra trasparenza delicata e un accenno di purezza, creando un effetto cashmere su sfondo di porcellana.

Sheer Admiration

(Pura ammirazione)
Un rosa liscio e traslucido con un sottile sottotono viola,

silenzioso ed elegante. Niente accentuerà le unghie naturali come questa sana sfumatura rosa brillante, offrendo perfezione estetica ed essenzialità giovanile.

Wings of Grace

(Ali di grazia)
Un accattivante viola cipriato con un tocco di indaco, etereo e morbido. Questo lavanda etereo incontra la tonalità lilla, creando una sfumatura insolitamente pacifica e sognante, ideale per un look versatile ma stravagantemente bello.

La collezione "Flutter By" di Bio Sculpture offre una gamma di colori eleganti e sofisticati, perfetti per esprimere la tua personalità attraverso le unghie. Scopri oggi la bellezza e la versatilità di questa straordinaria collezione. ■





SOGNARE IN GRANDE

Greta Graziosi, titolare del centro "Le mani che vorrei - Nails & Beauty Studio", ha iniziato come onicotecnica e oggi coordina un team di 11 persone. Un'imprenditrice di successo, che iniziò da bambina giocando con gli smalti...



Greta, da quanti anni sei nel settore delle unghie?

Da più di 12 anni. Fin da bambina ho sempre amato pasticciare con lo smalto e crescendo questa passione si è consolidata. Un giorno comprai un kit per unghie e compresi che quella sarebbe stata la mia strada. A 20 anni decisi di formarmi a livello professionale e aprire un centro unghie. All'epoca a Vignola (MO) non erano presenti altri nails center: fu un azzardo, ma decisi di tentare, sostenuta dalla mia famiglia. È stata la scelta giusta.

Da operatrice a imprenditrice, ci racconti gli step del tuo percorso?

Dall'inaugurazione del centro, nel 2011, sono rimasta sola tre anni. Mi occupavo di

tutto: clienti, ordini, pubblicità, amministrazione. Ero felice perché nei sacrifici vedevo progredire il mio sogno. Poi decisi di assumere un'estetista e inaugurare un reparto estetico e benessere oltre che nails. Oggi Rebecca, è ancora con me ed è la responsabile del centro. Sono poi arrivate altre collaboratrici, siamo un team di 11 persone. Tra questi c'è mio marito, Andrea, che si occupa di accoglienza clienti e prenotazioni, manutenzione attrezzature, gestione finanziaria e del personale. Da sempre al mio fianco, nel 2022 ha lasciato il suo lavoro per per dedicarsi completamente al centro. Questo ci ha permesso non solo di migliorare la qualità del servizio ma a livello familiare di avere più tempo per noi e per i nostri bambini.

Hai avuto dei maestri?

I miei maestri sono stati i partner del franchising con cui ho avviato il salone. Mi hanno fornito un supporto fondamentale e una formazione completa. L'esperienza condivisa è stata determinante, tanto che dopo 4 anni ho

intrapreso sempre con loro un percorso di formazione per diventare insegnante.

Ci sono state difficoltà, come le hai superate?

Nel 2017 sono diventata mamma e non è stato facile conciliare tutto. Il lockdown del 2020 è stato durissimo: eravamo a casa e senza incasso, ma siamo riusciti ad anticipare la cassa integrazione alle collaboratrici. Una volta riaperto le clienti sono subito tornate: è stato commovente.

Oggi di cosa ti occupi?

Della gestione del centro: ricerca corsi di formazione e nuovi prodotti, marketing e social media, tecnologia e innovazione. Regolarmente mi piace tornare in postazione con le mie clienti.

Da osservatrice privilegiata, quanto è cambiato il settore in Italia?

Il settore ha vissuto una

profonda evoluzione, spinto da innovazioni significative.

La diffusione di prodotti all'avanguardia ha migliorato la qualità dei trattamenti, mentre la nail art è sempre più apprezzata e popolare, grazie ai social media. Le clienti oggi sono più informate ed esigenti: è cresciuta l'importanza di distinguersi e l'attenzione alle norme igieniche e sanitarie.

Nel tuo salone cosa chiedono le clienti?

Siamo specializzati nella nail art a mano libera, non utilizziamo stickers, quindi le clienti richiedono l'esclusività, come il french a muretto o i glitter sottovetro. C'è anche chi ama la semplicità, per questo spopolano le tonalità nude.

Quali trend nel 2024?

Dal colore Pantone® Peach Fuzz a stili innovativi come le unghie scozzesi e l'effetto perlato. ■




Greta Graziosi

Le mani che vorrei - Nails & Beauty Studio
Vignola (MO)

+39 340 9775292

le.mani.che.vorrei

Le mani che vorrei - Nails & Beauty Studio
www.lemanichevorrei.it



Schietta, determinata, intraprendente. Il ritratto di Jennifer Godi, onicotecnica di Marzabotto (Bologna), sbaraglia il luogo comune secondo il quale i giovani di oggi non hanno idee chiare sul proprio futuro.

Jennifer, quando è nata la tua passione per le unghie?

Da bambina. Cercavo di disegnare sulle unghie utilizzando qualsiasi strumento e mi diletavo con gli smalti classici. A 24 anni lavoravo come impiegata, guadagnavo pochissimo e nel frattempo i miei genitori si sono ammalati di tumore.

In quel frangente ho capito che dovevo fare qualcosa che mi rendesse felice, ho quindi deciso di frequentare il primo corso base di ricostruzione unghie; lì ho compreso che era il mio mondo. Proseguendo con la formazione, sono diventata un'insegnante.

Qual è l'aspetto che preferisci nella professione di onicotecnica?

Un'onicotecnica può conoscere tantissime persone entrando in empatia con loro, risolvendo ad esempio i problemi di insicurezza legati alle mani, il primo biglietto da visita. Ho iniziato 9 anni fa e ancora oggi ho le stesse clienti di allora; ho trasformato rapporti lavorativi in amicizie. Inoltre, è una professione in

DAI PRIMI SMALTI ALL'INSEGNAMENTO

La passione iniziale, i corsi, il motore dell'ambizione. Il percorso di una giovane onicotecnica che nelle unghie ha trovato piena realizzazione. E un sogno nel cassetto...

continuo aggiornamento, c'è sempre qualcosa da imparare. Dal punto di vista dell'insegnamento, invece, non c'è cosa più bella che vedere i progressi delle proprie corsiste.

Quali corsi e/o accademie hai frequentato?

Ho frequentato tantissimi corsi in accademie diverse: ho seguito il programma di Desy Forato, ho frequentato l'accademia di Deborah Milia, ho partecipato ai corsi di Lady Nail, Mariana Sandor e Leon Cabriales, OxaNails. In più, mi sono formata con grandi master dell'Est che hanno una marcia in più.

Chi ti ha supportato?

I miei genitori che hanno sempre creduto in me. E il mio compagno che appoggia le mie scelte, mi aiuta e mi consiglia giorno per giorno.

Hai avuto particolari fonti di ispirazione per migliorare le tue conoscenze?

I social giocano un ruolo

cruciale, perché molte master promuovono online gli eventi di formazione. Inoltre *Unghie&bellezza* è una straordinaria vetrina che permette di conoscere le tendenze del momento e ispirarsi al mondo della moda, alle stagioni, all'arte e così via.

Attualmente lavori nel settore beauty?

Sono onicotecnica e insegnante per una scuola. Insegno corsi base, manicure, nail art e tutte le tecniche innovative come dual form e fast tips.

Come sono le tue unghie preferite?

Preferisco le unghie semplici. Amo il french, l'effetto

babyboomer, i colori naturali e il bianco latte. Adoro le sfumature, gli effetti sottovetro e mi piace realizzare unghie lunghe, mentre le mie due tecniche preferite sono le dual form e le fast tip.

Hai un sogno nel cassetto?

Sì, quello di diventare una grande master, trovare un'azienda che creda in me e mi affidi la formazione delle onicotecniche. Poi, perché no, fondare la mia accademia! Mi auguro che questa professione venga presto riconosciuta, mi piacerebbe creare un'accademia regionale, per rilasciare la qualifica alle future professioniste. ■



Jennifer Godi
Bologna

+39 338 6477696

jennifergodi_unghie

TALENTI iN VETRINA

Ketti Sanzogni, Albina De Paula, Erika Fiorentino, Vanessa Morandotti, Maria Gaeta, Melania D'Iapico, Francesca Gioiosano, Lilly Dhima e Magdalena Orlowska sono le artiste individuate da U&B a inizio 2024

PER CANDIDARSI

Vuoi comparire sul prossimo numero della rubrica? Invia una mail a info@ebellezza.it allegando le tue nail art e indicando nell'oggetto "Talent Show". Ti aspettiamo!

Ogni anno, il settore della ricostruzione unghie si rinnova con nuove idee e creatività, grazie al talento sempre crescente delle nail artist che introducono nuovi linguaggi artistici e tendenze. Le aziende sviluppano collezioni e prodotti sempre più innovativi, ma è il lavoro delle professioniste del settore -

onicotecniche e le estetiste - che dà vita alle tendenze vincenti, rendendo felice la clientela e realizzando le proprie ambizioni personali. Lo speciale Best Nails celebra questi veri talenti, capaci di trasformare la loro passione in una professione di successo. Grazie all'energia, all'entusiasmo e alla creatività di queste persone, il settore rimane sempre dinami-

co e all'avanguardia. Le loro idee innovative, le combinazioni cromatiche originali e le texture all'avanguardia portano avanti la moda delle unghie, sia sui social che sulle pagine di riviste specializzate come *Unghie&bellezza*.

Questo dinamismo è il risultato del lavoro quotidiano di chi mette in pratica nuove idee e visioni, sperimentando e rea-

lizzando incredibili creazioni. Un ruolo polivalente, che fonde competenze artigianali con una sensibilità artistica e un occhio attento alla moda e al design, merita un sentito ringraziamento da parte di tutti. Grazie a tutte le onicotecniche e gli onicotecnici che contribuiscono a rendere il settore delle unghie così vibrante e appassionante! ■



KETTI SANZOGNI
> **Tromello (PV)**

+39 331 4767803

knail.s77





ALBINA DE PAULA
INSTRUCTOR NAIL ART
> **San Severo (FG)**

+39 320 446842

Albina De Paula

Albanails.it




ERIKA FIORENTINO
> **Montepaone Lido (CZ)**

+39 351 9190001

Erika._nailstudio

Erika Fiorentino







VANESSA MORANDOTTI
> **Il Salotto del Benessere, Pavia**

+39 339 3284464

Vanessamorandotti / artonnails_corsionline

Vanessa Morandotti



MARIA GAETA
> **Avellino**

+39 329 885246

mg.nailsalon






MELANIA D'IAPICO
> **Comiso (RG)**

+39 334 7236685

mel__ynails

Melania D'Iapico



FRANCESCA GIOIOSANO
> **Cassolnovo (PV)**

+39 335 5226219

fg_nailartist

FG nailartist





LILLY DHIMA Nail Studio
> **Bolzano**

+39 329 6660665

@lillydhima.nailstudio

Lilly Dhima Nail Studio



MAGDALENA ORŁOWSKA
> **Gioia del Colle (BA)**

+39 331 7497205

magdalena.orłowska.754

Magdalena Orłowska





ChatGPT

RICOSTRUZIONE UNGHIE

Abbiamo chiesto a ChatGPT (uno strumento di intelligenza artificiale di elaborazione del linguaggio) di definire "ricostruzione unghie". Ecco la risposta: *La ricostruzione delle unghie è un processo di miglioramento estetico e di rinforzo delle unghie naturali attraverso l'applicazione di materiali artificiali o prodotti specifici. Questa procedura è spesso utilizzata per ottenere unghie più lunghe, più resistenti o più decorative, ed è comunemente eseguita in saloni di bellezza o studi specializzati in bellezza delle unghie.*

Che ne pensate?

Il 2024 sarà ricordato come l'anno in cui l'Intelligenza Artificiale è entrata prepotentemente nella vita delle persone, e non solo degli addetti ai lavori. Si tratta di una tecnologia ad ampio raggio che impara dall'esperienza e dagli input ricevuti e restituisce un risultato elaborato secondo una capacità di adattamento e comprensione delle informazioni ispirata all'apprendimento umano. Le sue applicazioni sono numerosissime, molte di queste già fra noi: dall'industria manifatturiera, dove viene utilizzata per ottimizzare i processi produttivi, al retail, dove interviene per offrire al cliente consigli personalizzati, fino alla salute, all'agricoltura, alla cultura, al turismo, all'ambiente e così via, tutti comparti nei quali l'IA può esprimere al meglio le sue potenzialità.

Se ne parla ovunque, l'opinione pubblica appare divisa e il dibattito verte essenzialmen-

INTELLIGENZA ARTIFICIALE: CHE FARE?

Rischio oppure opportunità? Quali interrogativi solleva dal punto di vista etico e sociale?

te sul tema etico-sociale: è un rischio per l'umanità oppure una straordinaria opportunità di crescita generale?

Gli esperti ne parlano in termini di rivoluzione – perfino maggiore di quella industriale – e come tale coinvolgerà tutti, portando nella quotidianità nuove abitudini, rischi e opportunità.


I timori principali riguardano il lavoro (spariranno alcune

professioni?), l'informazione (sempre più pilotata da algoritmi), la privacy e infine la sicurezza, già minacciate dalle condotte di alcuni social (tanto che a livello internazionale e governativo si solleva la necessità di intervenire con un regolamento).

Affidare a una macchina deduzioni, ragionamenti e la soluzione dei problemi, può non essere sempre la decisione

migliore. Soprattutto finché l'apprendimento automatico dell'Intelligenza Artificiale manterrà le criticità rilevate da alcuni studi.

Non ci resta che osservare e mantenersi informati. Senza ignorare o sottovalutare l'impatto dell'IA sulle nostre vite, ma consapevoli che cuore, emozioni e cervello sono – per ora – sotto la nostra esclusiva responsabilità. ■



IL PERCORSO PER CRESCERE

Nuovi corsi e opportunità formative presso l'Accademia Musa di Milano

Da marzo in avanti, l'Accademia Musa di Milano di Sara Rigoni è lieta di annunciare l'introduzione di nuovi corsi specializzati, ampliando così le opportunità formative per gli aspiranti professionisti della bellezza. Tra le novità più attese, spiccano il corso di Pedicure Estetico e i corsi dedicati alle tecniche con Dual Form, progettati per offrire competenze avanzate nel campo dell'estetica delle unghie. La vera gioia arriva ad aprile, con il ritorno del rinomato Percorso Musa. Questo programma comprende il Corso Manicure Expert e il Corso Base di Ricostruzione con Tecnica Senza Limatura.

Ideale sia per coloro che desiderano avviare la propria carriera nel settore, sia per i professionisti già formati che intendono perfezionare le proprie abilità, il Percorso Musa offre una panoramica delle ultime tendenze e tecnologie, inclusi i nuovi prodotti professionali e le loro applicazioni corrette. Inoltre, per coloro che si iscriveranno al nuovo Percorso Base di 5 lezioni, è prevista un'offerta speciale: una lezione gratuita dedicata alla nail art e alla creazione di Reel per Instagram. Questa novità sarà attiva a partire dal corso che ha inizio ad aprile. Un'opportunità imperdibile per arricchire le proprie competenze e ampliare la propria

presenza sui social media. Infine, per rendere l'accesso alla formazione ancora più agevole, è ora possibile rateizzare il costo dei corsi professionali, consentendo agli studenti di pianificare i propri investimenti con maggiore flessibilità. Oltre ai corsi di gruppo, l'Accademia Musa di Milano offre anche un'opzione di formazione privata e personalizzata, sia individuale che di gruppo. Questa soluzione su misura è pensata per i professionisti che desiderano affinare particolari aspetti del loro lavoro in salone, garantendo un apprendimento mirato e efficace. L'Accademia Musa di Milano si conferma come un punto



I corsi

Manicure expert

14 aprile:
Wet combi manicure
28 aprile:
Express manicure
5 maggio:
Soft dry manicure

Base

19 maggio:
Ricostruzione forma quadrata senza limatura
26 maggio:
Ricostruzione forma mandorla senza limatura

Corso in regalo

9 giugno: Nail art e Instagram reel

di riferimento per l'eccellenza nella formazione nel settore della bellezza delle unghie, offrendo una vasta gamma di corsi di alta qualità e opportunità formative su misura per ogni esigenza. ■



Sara Rigoni


Beauty Academy - Milano

www.beautyacademy.it

+39 337 1196416

IG [srbeautyacademy](https://www.instagram.com/srbeautyacademy)

SR Beauty Academy



Yaima Padilla



I corsi di primavera

Nail Essential Base

(3 giorni): Milano, Firenze, Biella, Monza, Torino, Lugano, Bologna, Como, Verona

Combi Pedicure

(1 giorno): Bologna

Nail art da salone

(1 giorno): Bologna

UNGHIE PERFETTE IN POCO TEMPO

Il metodo Easy&Fast di Antonella Castrovilli rivoluziona l'approccio lavorativo in salone perché permette la gestione di più clienti senza compromettere la qualità del trattamento



IL LIBRO

Da fine marzo in libreria, "Metodo Easy&Fast - Lavora nel Mondo Nails in modo semplice, veloce... e guadagna di più!", il manuale di Antonella Castrovilli dedicato al metodo che ha rivoluzionato e migliorato il suo approccio lavorativo. Info: www.antonella-castrovilli.com

Antonella Castrovilli, onicotecnica operativa presso vari nail studio e centri estetici nonché professionista conclamata in ambito formativo, ha acquisito un'ampia comprensione delle esigenze delle clienti nel corso della sua lunga carriera. Per le sue clienti, l'importante è ottenere un risultato finale con unghie "belle, resistenti e fatte in poco tempo!" Per soddisfare queste esigenze, Antonella ha rivoluzionato il suo approccio lavorativo, ideando un metodo semplice e veloce che le permettesse di gestire un numero maggiore di clienti senza compromettere la qualità. Il frutto di questo lavoro è il metodo Easy&Fast Salon Nail System, sviluppato sulla base della sua esperienza

sul campo e della stretta collaborazione con le clienti e i centri estetici. Attraverso il metodo Easy&Fast Salon Nail System, Antonella è riuscita a ottenere risultati soddisfacenti senza stress e ha pensato di condividere questo approccio con altre professioniste,

rendendolo accessibile a un pubblico più ampio. Questo sistema comprende una serie di tecniche, dalla manicure alla ricostruzione delle unghie fino al loro mantenimento mensile, il tutto progettato per semplificare il lavoro senza compromettere la qualità... o la pazienza. ■

Antonella Castrovilli
THE NAILDESIGNER
COACH

Antonella Castrovilli

Rozzano (MI)

info@antonellacastrovilli.com
www.antonellacastrovilli.com

☎ +39 327 3169422

📷 [antonellacastrovilli_](https://www.instagram.com/antonellacastrovilli_)

📘 [ACTheNaildesignerCoach](https://www.facebook.com/ACTheNaildesignerCoach)





Quando si parla di team si dà per scontata la gerarchia; definire *ruoli* e di conseguenza *responsabilità*, invece, significa porre le basi per un progetto aziendale che possa crescere e far crescere i suoi protagonisti. Non esiste un protocollo unico per scegliere chi dovrà occuparsi di quale ambito ed è proprio a questo punto che gioca un ruolo fondamentale l'inclinazione di chi la dirige. **Eleonora Puopolo**, prima onicotecnica, oggi titolare di *Nails Company Italia* e founder del brand di cosmesi naturale e strumenti per nail artist "Me-mème", ci ha raccontato come le persone sono la base su cui ha costruito il successo dell'azienda. "Quando ho lasciato la Svizzera per trasferirmi in Italia il mio obiettivo era quello di iniziare una carriera imprenditoriale perché avevo

SQUADRA CHE VINCE... SI EVOLVE

La filosofia di Nails Company Italia: dare valore alle persone del Team significa definire ruoli e responsabilità affinché si possa crescere insieme. Eleonora Puopolo: "Il settore unghie offre molte opportunità, ognuno deve specializzarsi secondo le proprie inclinazioni"

capito che il mondo nails era la mia passione, ma la postazione dell'onicotecnica mi stava stretta. Così come l'idea di insegnare non mi convinceva, non ho mai pensato di diventare Master: io volevo organizzare il lavoro delle Master". Eleonora ha dunque sfruttato la passione per il nails, mettendola al servizio della sua inclinazione manageriale. "Dopo la gavetta, prima come onicotecnica

e poi come rivenditrice, ho capito che avrei dovuto perseguire la mia strada e creare qualcosa di più grande sfruttando quella propensione all'organizzazione che da sempre mi accompagna". Una volta raggiunto l'obiettivo, ad alimentare l'energia di Eleonora sono le ambizioni. "Una frase che ripeto sempre alle ragazze del team è: 'Nulla ti fermerà se credi in ciò che fai e il tempo ti darà

ragione'. Con questo mantra ho continuato a credere nel mio progetto, ho capito come diventare leader di un gruppo e come le persone abbiano un valore enorme per la crescita aziendale. Sono due le voci fondamentali nel bilancio di un'impresa: il valore umano e l'evoluzione. In *Nails Company Italia* trasmetto al team di onicotecniche la forza del gruppo e il valore della meritocrazia;

è per questo che NC Italia si basa su una gerarchia che consente alle protagoniste di formarsi sempre più per ambire a posizioni più alte. Credo sia una forma di gratificazione molto utile entrare come Junior e proseguire fino a diventare Master, ma non solo. Un tema chiave è proprio quello delle diverse opportunità che

il mondo nails offre, proprio come è capitato a me. Non è detto che tutte debbano inseguire il percorso dell'insegnamento, come non tutte devono diventare Master a ogni costo: ognuna dovrebbe scegliere il proprio ramo e specializzarsi basandosi sulle proprie inclinazioni. È in quest'ottica che ho delegato alcuni ambiti a

determinate persone del Team. I miei obiettivi sono diversi: delegare alcune aree mi aiuta ad avere più tempo per altro, nell'ottica di una costante crescita aziendale. Ma delegare significa anche affidare un ruolo di responsabilità e di fiducia e questo aumenta l'autostima nel singolo che, di conseguenza, si riverserà nel suo lavoro.

Questo vuol dire migliorare le performance. Ecco perché ho creato dal 2024 un empowerment del Team nominando delle Manager di Area con responsabilità specifiche. La prima eletta è stata la Master **Giuliana Casola**, già responsabile di Nails Company Napoli Sud e oggi Manager per l'Area Gare". ■



"DUE VOCI SONO INDISPENSABILI NEL BILANCIO DI UN'IMPRESA: IL VALORE UMANO E L'EVOLUZIONE"

Giuliana Casola, Manager per l'Area Gare di NC Italia

"PER DIRIGERE UN GRUPPO SERVONO POLSO ED EMPATIA"

Durante Aestetica Nails Challenge 2023 Giuliana Casola (sopra, a sinistra) ha sperimentato per la prima volta la gestione del Team Gare. Il risultato è stato sbalorditivo: il Team NC Italia ha fatto incetta di premi. Giuliana, cosa hai provato quando Eleonora Puopolo (sopra, a destra) ha scelto di nominarti Manager per l'Area Gare di NC Italia? È stato complicato organizzare il lavoro con il Team? *"Quando sono stata investita di questa "carica" ho sentito una certa responsabilità, anche se in precedenza, in maniera ufficiosa, mi ero già occupata del settore gare per Nails Company. Dopo aver metabolizzato le prime sensazioni ho preso in mano la situazione contattando i colleghi interessati e gestendo la preparazione dei singoli e della squadra".*

Come ti sei sentita in veste di Manager?

"Assumermi responsabilità fa parte del mio carattere, quindi il peso si è fatto sentire solo durante gli ultimi giorni prima delle competizioni. La figura di Manager è "semplicemente", per come la interpreto io, qualcuno che organizza, sprona e dirige il gruppo. Ci vuole polso, ma molto di più serve empatia". Eleonora Puopolo aggiunge: *"Ogni persona può apportare valore all'azienda seguendo la propria inclinazione. Una volta scoperta, diventa fondamentale coltivare l'ambizione di volerla sviluppare, è per questo che ho deciso di responsabilizzare le persone del mio Team, in maniera tale da permettere loro di crescere in un ambiente aziendale che possa spronarle a fare sempre meglio".*

SA BELLESA NAIL CAMP

Dal 4 al 9 maggio, appuntamento a Salerno. Sei giornate formative, otto speakers internazionali, un obiettivo: diventare un'eccellenza nella professione di nail artist

Il Sa Bellesa Nail Camp rappresenta non solo un evento, bensì un'opportunità straordinaria per la propria carriera. "Questo Campus non è solo una formazione specializzata, ma un'esperienza unica in cui ogni partecipante avrà la possibilità di confrontarsi con rinomati docenti nazionali e internazionali, studiare e creare connessioni con esperti del settore. L'obiettivo è chiaro:

diventare un'eccellenza nella propria professione. Se c'è talento, questa è l'occasione per mostrarlo!" – spiegano gli organizzatori.

Il programma prevede una formazione a 360°, che spazia dalla struttura avanzata alla nail art, dal marketing alla gestione aziendale, dalla fotografia al visual per Instagram. L'obiettivo è fornire una preparazione approfondita su tutti gli aspetti del mondo delle unghie. Per questo

SaBellesa ha individuato un team di docenti multidisciplinare: Mari Irimia (chimica e sistema L&P), Deborah Cocco (squiree da gara e stiletto), Elena Calzavara (forma marilyn), Immacolata Pinna (dry manicure), Martina Biocco (salon gel paint e cartoon), Patrizia Martucci (stiletto moderno e volti), Sara Ricco (visual per Instagram e fotografia) e Giuseppe Pugliese (consulenza tributaria e gestione aziendale). ■

INFO E PRENOTAZIONI

Sa Bellesa Nail Camp si svolge a Contursi Terme (Salerno), presso l'Hotel Terme di Capasso. Sei giornate all inclusive di alta formazione, in trattamento di pensione completa. info@sabellesa.com; tel. 349 5277650; www.sabellesa.com

Desy Forato - NAE Academy

IL PERCORSO ACCADEMICO SALON EXPERT



Il Salon Expert è l'unico percorso della durata di 12 mesi focalizzato interamente alla struttura da salone. Va visto come un vero e proprio anno di scuola nails, organizzato e diretto da Desy Forato.

Ogni mese l'allieva nella propria piattaforma troverà sbloccato un corso (modulo) con esercizi pratici o teorici da eseguire entro il mese successivo. Questi esercizi comportano un punteggio che alla fine dei 12 mesi decreterà il livello di apprendimento, proprio come accade in un istituto scolastico.

I moduli sono 12 e nell'ultimo è compreso l'esame finale.

PROGRAMMA

Modulo 1 Le basi
Modulo 2 La struttura da salone
Modulo 3 Manicure russa
Modulo 4 Focus Copertura
Modulo 5 Soak-off Easy-off
Modulo 6 Refill a 360 gradi
Modulo 7 Focus Nail Form
Modulo 8 Focus Onicofagia
Modulo 9 Perfezionamento gel
Modulo 10 Perfezionamento gel
Modulo 11 Velocità in salone
Modulo 12 Rimozione sicura e Nail Art da salone
BONUS: Photo Shooting
Nails e Marketing Nails






CONTATTI

Cell. 393 9090372

N. Verde 800821823

Mail: info@nailakademy.it

 Kinetics Italia

 Kineticsitalia


Le tecniche e le metodologie usate nel settore della ricostruzione unghie per ottenere risultati esteticamente naturali e glamour sono sempre più sofisticate: dal semipermanente, all'acrilico, dal gel all'acrygel. Ancora oggi le unghie perfette e le mani curate sono simbolo di raffinatezza. L'Akademy Kinetics è portavoce di questo stile attraverso i suoi corsi professionali. *“Le nostre insegnanti hanno un dono: saper comunicare alle allieve il proprio sapere facendo realizzare lavori impeccabili*

PROFESSIONISTE DI OGGI, TALENTI DI DOMANI

La struttura dell'Akademy Kinetics comprende corsi ed eventi ideati per valorizzare la figura dell'onicotecnica

li in poco tempo” – racconta Tatiana Monaco, responsabile della formazione per Kinetics Italia. “Il nostro target è professionale, comprende i centri estetici e le operatrici del settore. Dal 2023, inoltre, forniamo la nostra didattica alle scuole professionali, in sinergia con la formazione erogata dalle scuole regionali, per dare l'opportunità a tutti di diventare professioniste e preparate”.

Per aumentare le competenze dei saloni ed elevare la figura dell'onicotecnica, dandole la possibilità di lavorare immediatamente, l'Akademy ha creato percorsi differenti. *“Il percorso è suddiviso in corsi di tre giorni (Salon Pro) e 4 giorni (Specialist) che possono essere definiti mini campus. Trattano argomenti*

più basilari e permettono a tutte le allieve di formarsi, ma non solo: quelle più preparate, che supereranno l'esame finale, possono diventare nostre insegnanti, Salon Pro o Specialist”.

Oltre ai corsi specialistici, l'azienda organizza il Kinetics Days, un campus di 5 giorni aperto a tutte le onicotecnice d'Italia. Un evento principe nel panorama nazionale, che vede la partecipazione di special guest di fama mondiale oltre

alle master del team.

“In conclusione, la struttura dell'Akademy Kinetics offre a tutte le allieve non solo la possibilità di formarsi e di crescere, ma anche l'opportunità di guadagnare, collaborando con l'azienda in qualità di insegnanti all'interno della fitta rete di scuole, saloni, accademie che collaborano con noi. Il nostro motto è: chi non si forma si ferma!” – conclude Tatiana Monaco. ■

I corsi

Salon Pro (3 giorni)

14-15-16 maggio
24-25-26 settembre
12-13-14 novembre

Specialist (4 giorni)

25-26-27-28 giugno
3-4-5-6 dicembre


Kinetics Days (5 giorni)

23-24-25-26-27 ottobre

Roma, 26 maggio

MEETING / MASTERCLASS

Kinetics, in collaborazione con l'Akademy, organizza a Roma un meeting di alta formazione, il 26 maggio. In cattedra, master di altissimo livello e special guest di fama internazionale per approfondire tecniche e nail art. Durante la giornata, prodotti in promozione e molteplici premi in palio.



ILCAMPUS CRYSTAL NAILS

*Un'esperienza di alto livello a Riccione
(Rimini), il prossimo settembre.
Ben 17 le Master in cattedra.
Ultimi posti disponibili per iscriversi*

ad Abramo Rubin.

ILCAMPUS si svolge in un lussuoso hotel 4 stelle superior, Il Corallo, proprio sulla spiaggia di Riccione: le condizioni ideali per concentrarsi e rilassarsi alla fine di ogni giornata di studio. Al termine del corso, ogni partecipante riceverà un attestato di partecipazione suddiviso in tre livelli: base, tecnico avanzato e master, a seconda della competenza acquisita in aula.


Oltre alla formazione in loco, l'evento offre un incredibile bonus: otto webinar in video, svolti nei mesi precedenti, accessibili attraverso un gruppo Facebook chiuso. Questo permette ai partecipanti di prepararsi al meglio e di approfondire ulteriormente le proprie conoscenze prima di immergersi nell'esperienza dell'evento. *"ILCAMPUS Crystal Nails è molto più di un semplice corso di formazione: è un'opportunità unica per crescere professionalmente, scoprire le ultime tendenze e connettersi con i migliori professionisti del settore. Non lasciarti sfuggire questa straordinaria occasione di crescita e iscriviti oggi stesso, sono rimasti pochissimi posti..."* – conclude Andrea Farkas. ■



21-25 marzo 2024 FUORI FIERA

Dal 21 al 25 marzo, Crystal Nails organizza il Fuori Fiera. 4 giorni di sconti e CrystaLAB con le Master nei centri di: Barcellona Pozzo di Gotto (ME), Bari, Bologna, Borgosatollo (BS), Caserta, Castelfidardo (AN), Catania, Catanzaro, Cattolica (RN), Firenze, Fiumicino (Roma), Gallarate (VA), Lecce, Lissone (MB), Messina, Mezzolombardo (TN), Napoli, Pescara, Pulsano (TA), Quarto (NA), Ragusa, Reggio Calabria, Roma Anagnina, Roma Nord, Savona, Sezze Scalo (LT), Silea (TV), Terni, Torino (3 centri), Treviglio (BG), Venturina (LI), Vivo Valentia. Info: www.crystalnails.it

Dal 14 al 20 settembre, Riccione (RN) sarà il palcoscenico di un evento ormai storico nel mondo delle unghie: ILCAMPUS Crystal Nails. Questa straordinaria iniziativa offre cinque giorni di formazione intensiva, portando in cattedra ben 17 Master, tra le migliori docenti d'Italia. *"Se sei un'appassionata del mondo nails o un'operatrice del settore, avrai sicuramente sentito parlare del nostro Campus. Ma forse non sai che il titolo di 'Master' è stato introdotto proprio da Crystal Nails ben 15 anni fa, confermando l'impegno nell'eccellenza formativa che caratterizza il brand"* – racconta Andrea Farkas, responsabile per l'Italia di Crystal Nails e organizzatrice dell'evento, insieme



I corsi

A Rende (CS)

Manicure Expert

15 aprile:

Wet combi manicure

22 aprile:

Express manicure

29 aprile:

Soft dry manicure

Base e refill correttivo senza limatura

6 maggio: Ricostruzione forma quadrata

13 maggio: Ricostruzione forma mandorla

20 maggio:

Refill correttivo

27 maggio:

Refill babyboomer

SoEasy

3 giugno:

Refill metodo SoEasy

10 giugno: Ricostruzione metodo SoEasy

A Montegrassano Scalo (CS)

Manicure Expert

16 aprile:

Wet combi manicure

30 aprile:

Express manicure

7 maggio:

Soft dry manicure

Base e refill correttivo senza limatura

14 maggio: Ricostruzione forma quadrata

21 maggio: Ricostruzione forma mandorla

28 maggio:

Refill correttivo

4 giugno:

Refill babyboomer

SoEasy

11 giugno:

Refill metodo SoEasy

18 giugno: Ricostruzione metodo SoEasy



IL PERCORSO ACCADEMICO DI AFRODITE

La proposta formativa della Master Musa Rosy Ruffo, fra manicure, ricostruzione e metodo SoEasy

In Calabria, regione emergente nel settore nail, si distingue la proposta formativa della Master Musa Rosy Ruffo, un'eccellenza nazionale del comparto unghie, nonché apprezzata collaboratrice di *Unghie&bellezza*. L'offerta si articola nelle due sedi di Rende (CS) e Mongrassano Scalo (CS) e abbraccia - nei mesi di aprile, maggio e giugno - diversi corsi dedicati alla manicure, alla ricostruzione unghie e al metodo SoEasy; Rosy Ruffo si impegna a fornire agli studenti le competenze e le conoscenze necessarie per eccellere nel mondo della bellezza delle mani. Attraverso una combinazione

di teoria approfondita e pratica, i partecipanti sono guidati dalla Master Musa imparando le ultime tecniche e tendenze. Grazie a una grande attenzione sui prodotti e sull'innova-

zione, Afrodite Nail Expert Academy è una destinazione privilegiata per chi cerca una formazione di alto livello nel settore della cura delle unghie. ■

LE DUE SEDI

Afrodite


Nail Expert Academy

Tel. 388 9514195

(Rende, CS)

Tel. 388 1724976

(Mongrassano, CS)



↑ Kinetics ORIGIN

La nuova collezione **Origin** di Kinetics sottolinea la dirompente forza generatrice delle donne. Ne deriva una intensa palette cromatica, dal rosa confetto al tortora, che traccia le coordinate dell'universo femminile. Disponibile sia in Solar Gel sia in Shield.

www.kineticsnails.it



↑ Faby POPSY

La magica essenza di **Popsy**, declinata in sei colori moda, racchiude gli effervescenti trend della primavera-estate 2024. Per uno stile unico ed elegante, proprio come il DNA Faby. Disponibile sia in Nail Lacquer che Lacquering Gel. www.fabynails.com



CND™ - Ladybird house ACROSS THE MANI-VERSE

Sei tonalità uniche incarnano l'essenza della primavera con vivaci pastelli esaltati da effetti perlati: un'atmosfera caleidoscopica risultato della fusione tra l'era Hippie e il mondo digitale. **Across the Mani-Verse** è disponibile in CND™ SHELLAC™ e in match in CND™ VINYLUX™ Long Wear.

www.cndworld.it



↑ RobyNails TIMELESS

Accogli la primavera con la nuova collezione di smalti semipermanenti firmata RobyNails, un modo perfetto per celebrare la rinascita della Natura e portare un tocco di freschezza alle unghie. Dal rosso corallo al fiore di vaniglia, i Gel Polish **Timeless Collection** sono ad alta pigmentazione e assicurano una lunga durata.

www.robynails.it



↓ Nails Company CHICA BONITA

La bella stagione firmata Nails Company s chiama **Chica Bonita**. Un'esplosione di vita, declinata in 6 colori vibranti e solari.

www.nailscompany.it



↑ Orly - Ladybird house

AQUA AURA

La collezione ORLY® **Aqua Aura** Spring 2024 è un omaggio alla tranquillità e alla bellezza della primavera. Più di un viaggio cromatico, è un'esperienza sensoriale che invita alla connessione con la Natura e alla scoperta della propria serenità interiore.

www.oryitalia.it

Bio Sculpture FLUTTER BY

Cinque sfumature di primavera, dal rosa etereo al viola cipriato, passando per la nuance lavanda, la collezione **Flutter By** racconta l'inizio della bella stagione. Disponibile sia in Biogel che smalto Gemini, per unghie raffinate e sane.

www.biosculpture.it



↑ Musa Nails

AMALFI

Amalfi, la nuova collezione Pigmentix by Musa, si ispira alla splendida località italiana di cui porta il nome, celebrata in tutto il mondo per il suo fascino senza tempo. La proposta primaverile si declina in cinque sfumature di mare e di cielo, dallo smeraldo all'azzurro cristallino. www.musanails.com



PRIMAVERA PASTELLO

*Le tendenze della
bella stagione
privilegiano i colori
tenui e freschi*

Nel mondo della nail art, ogni stagione porta con sé nuove ispirazioni e tendenze, e la primavera 2024 non fa eccezione. Con l'arrivo dei primi tepori e dei fiori che sbocciano, è tempo di abbandonare le tonalità autunnali e abbracciare una palette di colori freschi e vibranti che celebrano la vitalità della nuova stagione.

Rosa, bianco perlato, celeste e blu navy

Il must-have nails primaverile 2024, utilizzato sia come base che come tonalità, è il colore **rosa**. Da quello chiaro alle sue diverse sfumature, possiamo affermare che è perfetto per creare look moderni e alla moda. A seguire, la nuance **bianco perlato**, una scelta elegante e sofisticata che aggiunge un tocco di luminosità e raffinatezza alle unghie. Il bianco è un colore che si reinventa ogni stagione. Perfetto, invece, per celebrare l'arrivo della nuova stagione è il colore

celeste, delicato e raffinato, capace di trasportarvi in un mondo di serenità e tranquillità. Infine, la nuance **blu navy**, che rappresenta un richiamo al cielo primaverile, una scelta audace che dona carattere alla manicure.

Dipingi la primavera sulle tue unghie

Con una palette così variegata e piena di vita, le **tendenze nails primaverili 2024** offrono infinite possibilità per esprimere la propria creatività e personalità attraverso lo stile delle proprie unghie. Preparatevi a immergervi in un mondo di colori e creatività con le vostre unghie primaverili, pronte a celebrare la bellezza e la freschezza della nuova stagione. ■

LA BELLEZZA INIZIA NEL MOMENTO IN CUI SCEGLI DI ESSERE TE STESSA

Influencer, beauty coach e make up artist, Beatrice Gherardini ha un approccio al settore estetico che tocca aspetti più profondi. "Come professionisti abbiamo una responsabilità: aiutare le donne ad amarsi di più"

Con oltre 2,5 milioni di followers sui social e una community che cresce ogni giorno, Beatrice Gherardini, beauty star e make up artist, è molto di più che una influencer. I suoi suggerimenti, infatti, travalicano i confini del settore estetico per abbracciare ambiti più profondi e universali.

"Siamo professionisti della bellezza, abbiamo una responsabilità: aiutare le donne ad amarsi di più. Dobbiamo spiegare che

il make-up è per tutti, non è un capriccio o un aspetto futile. Il momento in cui ci trucchiamo è sacro: da lì si sprigiona l'energia necessaria ad affrontare la giornata. Dalla bellezza passano l'autostima, la consapevolezza, l'emancipazione. Attenzione: non solo bellezza esteriore, ma anche interiore. Sono convinta che il make up non sia semplicemente truccarsi, ma prendersi cura di sé, sperimentare e valorizzarsi; è sentirsi bene con se stessi e con gli altri".

Qui si innesta il ruolo dell'estetista, del make up artist e di ogni

professionista del settore. *"Il mio consiglio è quello di essere sinceri e leali. Le tendenze moda, le foto viste sui giornali o sul web vanno bene come ispirazione, poi devono essere declinate e adeguate in base alle esigenze, ai gusti, alle attitudini. Dobbiamo scegliere un trucco per noi stessi, non per il giudizio degli altri".*

Principi così nobili hanno solide basi e continuità d'intenti. Beatrice si è avvicinata al mondo del trucco fin da bambina. *"Da piccola sperimentavo ombretti e pennelli di mia mamma. Ho fatto palestra con le amiche ai tempi dell'Università, finché le due strade, Scienze della Comunicazione e make up, non si sono unite. Ispirata da una lezione di Influencer marketing, quando ancora questo ruolo era agli albori, ho cominciato a condividere la mia passione sui social, Instagram e Tik Tok. Fra un tutorial e un consiglio la community è cresciuta, fintanto che non è diventata la mia professione, quella di beauty coach".*


A proposito di tendenze, che primavera-estate ci aspetta? *"Per la nuova stagione stanno affiorando diversi orientamenti. Il primo riguarda la pelle del viso: ci stiamo discostando dalle basi super coprenti in favore*

di quelle luminose e delicate, per valorizzare le caratteristiche individuali. Texture leggere che donano un aspetto fresco e naturale. Per quanto riguarda gli occhi, gli ombretti e l'eyeliner prevalgono i colori pastello, come violetto, giallino, azzurro. Il colorato grafico diventa un vero e proprio strumento artistico nelle mani del make up artist. Si conferma inoltre il fascino dello smokey eyes, ma i colori matt lasciano il posto a tonalità metallizzate o satinare. In tema di sopracciglia, la tendenza privilegia linee più definite e meno spettinate. Sulle labbra, infine, resiste la leadership dell'effetto glossy, con lucidi rimpolpanti". E a proposito di unghie? *"Sui social impazza il babyboomer, il trattamento che preferisco insieme alla french manicure. Ma non si limita alla canonica colorazione bianco-rosata ed esplora accostamenti cromatici più coraggiosi".* ■



IL LIBRO

"Tutti i trucchi del Make-up", di Beatrice Gherardini (Mondadori Electa), è in libreria. Il volume nasce con l'intento di omaggiare la bellezza femminile in tutte le sue forme attraverso il linguaggio del make up.

 beatricegherardini



Conflavoro e OPA stanno da anni promuovendo la necessità di riconoscere la qualificazione professionale delle onicotecniche con una normativa ad hoc, introducendo un albo e una formazione specifica per permettere innanzitutto alle operatrici di allontanarsi dall'abusivismo. La proposta è stata ribadita a gennaio da Conflavoro a Montecitorio durante l'audizione dell'XI commissione sul DDL Lavoro, incassando il consenso dell'on. Marta Schifone di Fratelli d'Italia.

“La nostra è una battaglia di buon senso – ha ribadito Nicoletta Fasoli, presidente di OPA-Onicotecnici Professionisti Associati e da molto tempo impegnata per il riconoscimento della figura professionale dell'onicotecnica – perché pratichiamo

CONFLAVORO E OPA: “RICONOSCERE ONICOTECHNICHE CON ALBO E FORMAZIONE SPECIFICA”

Ribadita in Parlamento la necessità di riconoscere la figura professionale di chi opera nel settore nails

un'attività del tutto differente da quella delle estetiste e riceviamo quindi una formazione assai poco mirata. Del resto, il riconoscimento delle onicotecniche è in primis una questione di maggiore salute e sicurezza, di concorrenza leale all'interno dello stesso settore Nails, di tutele e diritti ma anche di giusti doveri verso gli utenti e lo Stato, il quale trarrebbe grandi benefici dal gettito fiscale delle nostre nuove

partite Iva. I tempi per una normativa nazionale sono maturi e serve ordine nelle varie regolamentazioni regionali spesso in contrasto tra loro. Grazie all'impegno comune di OPA, Conflavoro e di alcuni parlamentari, possiamo sperare che la legge attuale cambi in meglio”. Quello delle onicotecniche, secondo l'on. Schifone, “è un dossier che abbiamo visto più di una volta ed è un tema che

interessa particolarmente il dipartimento che rappresento nel mio partito”. Lo scopo condiviso è quello di una “regolamentazione complessiva di alcune professioni” che per la deputata di FdI “si sono associate e hanno capito anche che c'è bisogno di regolamentare non solo chi sono, dove sono e cosa fanno, ma come accedono alla professione, come si formano e chi forma il formatore”. ■

Still Colours



Hawkers



Trendyol



Cobalto, Gamax



PANTONE 16-4427 TCX

Blu all'orizzonte

Il blu e l'orizzonte rappresentano nell'immaginario collettivo un ricordo riposante e avventuroso, sognante e riflessivo. Così **Blue Horizon** di Pantone® riflette il magnetismo di una tonalità intrigante, che sfugge alle classificazioni e alle mode perché ha qualcosa del cielo e del mare, senza confini. Osatelo sulla manicure a tutta tinta o per nobilitare i nail design più attuali, non ve ne pentirete.



Sohi



Only

Lei Aylen, Clarissa Cosmetics
Serenity, My Alchemy



Peak Performance



Vera Moda



StyleLac Louise, SaBelleSa
Eternity, Kinetics

Happy, Musa



Hydra, TNS
Midi 236, La Jolie



New Balance



Lascana



Havaianas



Paper sky, Faby
Mermaid, Nails Company

NUOVO

SOS Repair

**Pelle e unghie
soggette a funghi**

VENITECI A TROVARE A
COSMOPROF
PAD 29 - STAND C2C



MOUSSE SOS Riparatrice

Alta concentrazione di **ingredienti purificanti** che combattono l'infezione lasciando la **pelle sana**.

Ingredienti / Azioni:

TEA TREE → Antifungino
TOMILLO → Antimicrobico
CHIODI DI GAROFANO → Antisettico

PANTENOL → Idratante
UREA → Lenitivo
OLIO D'OLIVA → Rigenerante
Riparatore



SPRAY SOS Riparatore UNGHIE

La sinergia degli ingredienti elimina l'infezione e accelera il processo di rigenerazione, garantendo **unghie forti e luminose**.

Ingredienti / Azioni:

TEA TREE → Antifungino
EUCALIPTO → Antimicrobico
MELAGRANA → Antisettico
OLIO DI ARGAN →

PANTENOL → Idratante
OLIO D'AVOCADO → Lenitivo
Rinforzante
Rigenerante



Testati e adatti ai diabetici

Still Colours



Living-Coral, TNS



Vita



Imperial



Triumph



LN1284, Lady Nail



Jimmy Choo Fragrance

Rosa pesca

Eletto da Pantone® come "Color of the Year 2024", **Peach Fuzz** profuma di primavera, rinascita e armonia. In concreto, è una sfumatura di rosa pastello che trasmette gentilezza e dona una netta sensazione di serenità e pace interiore. Caldo e al tempo stesso delicato, Peach Fuzz è perfetto sia per delicate manicure monocromatiche sia come nuance di complemento per nail art più avvincenti.




Vita



Superga



Origin, Kinetics
Madame Kicz, Nails Company



Merak, Gamax

StyleLac Pink Sand, SaBellusa

Hollister Co.



L'Atelier du Sac



Pantone®



Fabyana, Faby



Igi&Co



Peach Fuzz, RobyNails
Peach-blush, My Alchemy
Sunrise, Musa

NEW

kit acrylic gel colors

resistente,
coprente a lunga durata.



dai una svolta alla tua creatività

TI ASPETTIAMO AL **COSMOPROF** DAL **21 AL 24 MARZO**

PAD 26 STAND E7

M Ū S A



INTERNATIONAL NAIL CUP



*Conclusa l'edizione 2024 delle competizioni di Roma.
Oltre 100 partecipanti, distribuiti su 30 gare.
Le organizzatrici Stefania Landi e Roberta Giannetti: "Questi
eventi contribuiscono a elevare la professionalità del settore"*

Come da pronostico, l'International Nail Cup 2024, ha rispettato le attese. La competizione, tenutasi lo scorso febbraio in occasione di Roma International Estetica, ha registrato la partecipazione di oltre 100 concorrenti,

distribuiti su trenta gare (hands on e submitted) e provenienti da ogni zona d'Italia e non solo. Con grande sorpresa, infatti, si sono iscritti due team provenienti dalla Corea, suscitando la curiosità artistica di pubblico e concorrenti. E non sono mancati gli uomini in

arena, a dimostrazione di come questa professione sia sempre più diffusa. "Siamo stanchissime ma estremamente soddisfatte della riuscita dell'evento. E soprattutto molto felici di contribuire attraverso questa competizione ad aumentare le competenze del settore –

commentano Stefania Landi e Roberta Giannetti, organizzatrici. "Tutti i partecipanti, infatti, comunque finisca la gara, escono più coscienti e consapevoli sugli aspetti da migliorare del proprio lavoro grazie all'impegno dei giudici. Vi aspettiamo alla prossima edizione!". ■



Veronica Piccioni Lauria

Categoria: Babyboomer

Divisione: 2

Posto: primo

Attività: Frida BeautyLab

Cell: 333 2033507



Frida BeautyLab di Piccioni Lauria Veronica



fridabeautylabofficial

I podi

COMPETIZIONI HANDS ON

French Acrylic Sculpture

Divisione First Timer

- 1° Francesco Bergamaschi
- 2° Nicole Marini
- 3° Rebecca Volpi

Divisione 1

- 1° Erika Consagra
- 2° Ilaria Feliziani
- 3° Martina Sciutti

Divisione 2

- 1° Kim Ji Young
- 2° Veronica Piccioni Lauria
- 3° Debora Villani

Divisione 3

- 1° Barbara Vitagliano
- 2° Natalia Fuks
- 3° Cheren Suriani

Salon Style French

Divisione First Timer

- 1° Lisbet Perez Rojas
- 2° Ionela Iulia Toma
- 3° Patrizia Salamone

Divisione 1

- 1° Ilaria Feliziani
- 2° Martina Sciutti
- 3° Alina Novikova

Divisione 2

- 1° Roberta Spallino
- 2° Veronica Piccioni Lauria
- 3° Debora Villani

Divisione 3

- 1° Sabrina Di Simone
- 2° Maria Federica Costa
- 3° Cheren Suriani

Ultimate Nail Art Challenge

Divisione First Timer

- 1° Nicole Marini
- 2° Francesca Orati
- 3° Bruno Checchi

Divisione 1

- 1° Valentina Viscuso
- 2° Silvia Troccoli
- 3° Erika Consagra

Divisione 2

- 1° Debora Villani
- 2° Alessandra Testa
- 3° Alessandra Lucia Romagnolo

Divisione 3

- 1° Sabrina Di Simone
- 2° Natalia Fuks
- 3° Evila Ribeiro

One Tone

Divisione First Timer

- 1° Patrizia Salamone
- 2° Claudia Maisto

- 3° Ionela Iulia Toma

Divisione 1

- 1° Ilaria Feliziani
- 2° Alessia Manetti
- 3° Consagra Erika

Divisione 2

- 1° Roberta Spallino
- 2° Debora Villani
- 3° Alessandra Lucia Romagnolo

Divisione 3

- 1° Maria Kaminska
- 2° Cheren Suriani
- 3° Sabrina Di Simone

Stiletto Nail Art

Divisione First Timer

- 1° Francesco Bergamaschi
- 2° Erika Elefante
- 3° Patrizia Salamone

Divisione 1

- 1° Ilaria Feliziani
- 2° Martina Sciutti
- 3° Elisa Pitzalis

Divisione 2

- 1° Roberta Spallino
- 2° Veronica Piccioni Lauria
- 3° Sophie Sacchetta

Divisione 3

- 1° Barbara Vitagliano
- 2° Cheren Suriani
- 3° Maria Federica Costa

Babyboomer

Divisione First Timer

- 1° Chiara Folcarelli
- 2° Claudia Maisto
- 3° Patrizia Salamone

Divisione 1

- 1° Ilaria Feliziani
- 2° Morena Myrtezi
- 3° Martina Sciutti

Divisione 2

- 1° Veronica Piccioni Lauria
- 2° Roberta Spallino
- 3° Giulia Rossi

Divisione 3

- 1° Maria Federica Costa
- 2° Cheren Suriani
- 3° Barbara Vitagliano

Salon Trend Gel Manicure

Divisione First Timer

- 1° Rebecca Volpi
- 2° Nicole Marini
- 3° Chiara Folcarelli

Divisione 1

- 1° Alina Novikova
- 2° Silvia Troccoli
- 3° Martina Sciutti

Divisione 2

- 1° Veronica Piccioni Lauria
- 2° Kim Ji Young
- 3° Giulia Rossi



Debora Villani

Categoria: Ultimate

Divisione: 2

Posto: primo

 Debora.v_unicotecnica





Silvia Zoia

Categoria: Tip Portrait

Divisione: 2

Posto: terzo

 Silvia Zoia
 Artigli.di.silvia

Divisione 3

1° Nilene Ramos De Oliveira
2° Barbara Vitagliano
3° Laura Olteanu

COMPETIZIONI SUBMITTED NAIL ART

Fantasy Tip Box

Divisione 1

1° Francesca Ciaponi
2° Francesca Orati
3° Federica Lacqua

Divisione 3

1° Jeong Yeolan
2° Vanessa Grossi
3° Fiorentina Petruzzi

Mixed Media

Divisione 1

1° Kim Bo Mi
2° Fabiana Cossu
3° Francesca Orati

Divisione 3

1° Park Hu Num
2° Jeong Yeolan
3° Kang Taeri

Salon Trend Manicure Tip Box

Divisione 1

1° Francesca Ciaponi
2° Chiara Folcarelli
3° Simona Ferranti

Divisione 2

1° Sophie Sacchetta

Divisione 3

1° Sabrina Scuccimarro
2° Fiorentina Petruzzi
3° Nilene Ramos De Oliveira

Salon Trend Pedicure Tip Box

Divisione 1

1° Francesca Ciaponi
2° Yi Sujin
3° Chiara Folcarelli

Divisione 2

1° Kim Ji Young
2° Wang Yihang
3° Sophie Sacchetta

Divisione 3

1° Park Hu Num
2° Evila Ribeiro
3° Nilene Ramos De Oliveira

Rhinestone Nail Art

Divisione 1

1° Francesca Ciaponi
2° Marianna Gagliano
3° Trusiana Pauciolo

Divisione 2

1° Isabelle Velleda

2° Elisa Castagna
3° Wang Yihang

Divisione 3

1° Park Hu Num
2° Evila Ribeiro
3° Laura Olteanu

Flat Art

Divisione 1

1° Kim Bo Mi
2° Francesca Ciaponi
3° Francesca Orati

Divisione 3

1° Georgieva Radostina
Dimitrova
2° Kim Ju Young
3° Park Hu Num

Living Art

Divisione 1

1° Francesca Orati
2° Simona Ferranti
3° Francesca Ciaponi

Divisione 3

1° Park Hu Num
2° Vanessa Grossi
3° Evila Ribeiro

Stamp Art

Divisione 2

1° Francesca Ciaponi
2° Isabelle Velleda

3° Chiara Folcarelli

Divisione 3

1° Evila Ribeiro
2° Vanessa Grossi
3° Nilene Ramos De Oliveira

Tip Portrait

Divisione 1

1° Kim Bo Mi
2° Emanuela Imparato
3° Francesca Ciaponi

Divisione 2

1° Noemi Passarotti
2° Giuseppe Annunziata
3° Silvia Zoia

Divisione 3

1° Vanessa Grossi

Poster

Divisione 1

1° Francesca Ciaponi
2° Trusiana Pauciolo
3° Claudia Antonelli

Divisione 3

1° Fiorentina Petruzzi
2° Sabrina Scuccimarro
3° Vanessa Grossi

Marco Bonvicini Butterfly

1° Stefania Massarotto



Trofei

Nail Art Champion

1 Div. Francesca Ciaponi
2 Div. Silvia Zoia
3 Div. Grossi Vanessa

Winner Of Winner

1 Div. Erika Consagra
2 Div. Debora Villani
3 Div. Sabrina Di Simone

Grand Champion

Sabrina Di Simone

Team Trophy

Elegance Quality Nails





LO STILE ITALIANO IN ARABIA SAUDITA

Faby Line sbarca in Oriente per promuovere la propria filosofia. Il tour, organizzato dal distributore nazionale Argan Saudi, conferma il fascino del Made in Italy e sollecita nuove riflessioni sul settore unghie


Jennifer Mongardi e Alberto Viale, rispettivamente educatrice Faby e co-titolare di Faby Line, hanno recentemente portato avanti un ambizioso progetto in Arabia

Saudita. I focus erano sulla formazione delle nuove tecniche per il distributore Faby presente nel Paese, Argan Saudi, e la partecipazione a una serie di incontri nelle principali città saudite. Du-

rante il viaggio, infatti, si sono celebrati tre eventi, ognuno con la partecipazione di circa un centinaio di persone. Le sedi, due rinomati ristoranti e un lussuoso hotel, rispettivamente a Jeddah, Riyad e

Amman. L'obiettivo del tour era presentare Faby e promuovere il brand nel mercato saudita.

“Un’esperienza straordinaria e molto positiva, come ogni viaggio all’estero – ci ha confidato Jennifer Mongardi, di ritorno da Riyad. “Ciò che ci ha maggiormente colpito è quanto il mondo delle unghie sia ancora più vasto e diversificato rispetto a quanto si riscontri in Italia. Se nel nostro Paese non si finisce mai di imparare... in Arabia Saudita ci siamo resi conto che le declinazioni sono ancora più ampie e variegate. La modalità d’uso dei prodotti, le aspettative e la beauty routine delle



persone cambiano, dilatando ulteriormente l'orizzonte del settore delle unghie".

Faby e l'etica del trattamento

La peculiarità del marchio Faby risiede nell'etica del trattamento e nel rispetto dell'unghia naturale. Un approccio molto apprezzato e coerente con quanto visto in Arabia Saudita. *"Durante la presentazione, è emerso che il trattamento più diffuso è la SPA manicure, che include avambraccio, scrub e maschere; solo alla fine viene applicato lo smalto, la ciliegina sulla torta. Le clienti ricorrono a questo servizio con cadenza settimanale,*

per questo non hanno come priorità la ricerca di un prodotto durevole per 15 o 20 giorni, mentre privilegiano quelli facili da usare e che assicurano il risultato in un tempo contenuto, requisiti perfettamente soddisfatti da Faby".


Microfiber Color: l'innovazione che conquista

Tra i trattamenti proposti da Faby, quello che ha suscitato maggiore interesse è il Microfiber Color. Presentato con la tecnica della Louboutin Nail Art, consiste in un allungamento effettuato su microfibra rossa, applicata sopra a un colore nero. *"Il risultato*

è un elegante allungamento scarlatto se il palmo della mano è rivolto verso l'alto, viceversa è nero se rivolto verso il basso, per riprodurre l'iconico stile delle scarpe Louboutin. Questa innovativa tecnica, che richiede solo pochi minuti, ha lasciato senza fiato il pubblico".

Il progetto con il distributore Argan Saudi è solo agli inizi. Gli eventi in Arabia Saudita rappresentano solo la prima fase di una collaborazione più ampia. Faby Line sta già pianificando ulteriori appuntamenti di formazione con i nuovi clienti. *"Ci teniamo a rimarcare l'organizzazione impeccabile e meticolosa dell'evento. Alcune idee di*

Argan Saudi ci hanno davvero conquistato, ad esempio il 'muro delle promozioni', completamente nero, ricoperto di buste colorate contenenti sconti e vantaggi. La logistica è stata gestita con precisione, con un gruppo dedicato che trasportava il palco di notte da una location all'altra, assicurandosi che ogni dettaglio fosse curato. In conclusione, il viaggio in Arabia Saudita è stato un successo per Faby Line e ha ribadito la crescente rilevanza del Made in Italy e del brand nel mercato internazionale delle unghie, grazie alla felice combinazione fra innovazione ed etica del trattamento. ■



"**C**'era una volta una ragazza che, per vincere il solito tran tran e desiderosa di far avverare i suoi sogni, iniziò a colorare di verde le cose che la circondavano. Anche i suoi occhi e anche le sue mani, affinché la vita prendesse quel magico colore. Incominciò, col divano e poi passò al maglione e, infine, arrivò al portone. Mai stanca e mai soddisfatta, colorava di verde - notte e giorno - qualsiasi oggetto. A forza di colorare, la ragazza realizzò che finalmente la storia era cambiata!"

Torniamo da voi, nostri cari lettori, con il preludio di una favola che è un pochino quella che, ognuno di noi, racconteremo della nostra vita. Il verde che scegliamo per il nostro make-up, serve a testimoniare la nostra voglia di cambiamento, di novità e di distintività.

È un colore *must have*, sì! Se parliamo di novità make up 2024, non possiamo non parlare di verde, ma anche di geometrie. Sugli occhi, l'idea make-up del momento è dare un gran valore alla graficità, alle geometrie sfumate, alle linee che, come avete visto nei numeri precedenti, ci stanno conquistando.

Qui, il colore del momento, è enfatizzato da una sfumatura a mandorla, ben definita, che svanisce man mano al centro palpebra. Di facile realizzazione (potete usare la matita occhi e aiutarvi con le dita) questo trucco occhi, è ben spendibile anche per un look da ufficio o giornaliero.

Il top è abbinarlo - come facciamo noi - al maglione o al vestito. Tuttavia è altrettanto importante, in questo caso, riuscire a costruire un



CHI DI VERDE SI TRUCCA GLI OCCHI... CHIEDE CHE LA VITA SBOCCI

Il colore del momento protagonista del vivace make up primaverile. Un must have che testimonia la voglia di rinascita e cambiamento

look labbra sobrio e delicato. Noi abbiamo abbinato un lipgloss rosa confetto, preceduto da una passata di matita dello stesso colore, sul fondo labbra e non sul bordo. Geometrie variabili, perfette,

rare e desiderabili sono la chiave del make-up look del momento, mai lasciate sole però, ma sempre accompagnate dalla magia dei colori primari: verde, giallo, rosso e blu. E la favola continua... ■

INFORMAZIONI

Per i prodotti utilizzati shop.salonimorina.com

FUGA NELL'EDEN

Immergersi nella natura per ricaricarsi. È la proposta del Seeleiten Lake Spa Hotel di Caldaro (BZ), circondato da un parco tropicale e dotato di un rilassante centro benessere.





BELLI E IN FORMA CON LA LUNA

In primavera, bellezza e benessere dipendono da una serie di buone abitudini, che possono essere più efficaci se vengono pianificate a seconda delle fasi lunari

La primavera porta con sé la rinascita della Natura. E anche noi ci sentiamo pieni di energia... oppure no? Se il desiderio di fare è accompagnato da un disagio sottile, spossatezza e voglia di dormire, non preoccupatevi. È l'effetto di questa stagione che irrompe vivace per risvegliare tutto, regalando temperature più miti, maggiore luce e qualche capriccio meteorologico. Ma una cosa è certa: corpo e mente hanno bisogno di tempi di adattamento diversi per ciascuno di noi.

Contro la stanchezza di stagione

Per contrastare la **stanchezza primaverile**, che può dipendere dall'anemia, bevete al mattino, o come aperitivo a pranzo, un frullato di kiwi (uno), spinaci (un pugno) e succo di arancia, che contengono ferro e acido folico. Concedetevi brevi momenti di riposo nella giornata, ma non dimenticate di fare movimento all'aria aperta. Il **Nordic Walking**, la passeggiata con gli specifici bastoni, moltiplica gli effetti del camminare coinvolgendo i muscoli di spalle, braccia, torace e addo-

me. Ideale non soltanto sugli anziani, migliora l'equilibrio, alleggerisce lo sforzo di ginocchia e caviglie, tonifica il corpo e brucia calorie. Nella ginnastica quotidiana, non trascurate le **torsioni del busto**, tenendo il bacino fermo, da stesi e in piedi. Questi esercizi rinforzano i muscoli obliqui dell'addome, snelliscono la pancia e rendono il punto vita più slanciato. Ideali con la **Luna crescente**.

Momenti di relax, cura delle unghie

Approfittate, invece, della **Luna calante** per i momenti dedicati al relax e alla bellezza: macinate in un mortaio equisetto essiccato e bacche di ginepro in parti uguali e fate bollire 2 cucchiaini di questa polvere per 5 minuti in 3 dl di acqua. Usate il **decotto** a ogni bagno, per contrastare la cellulite. Se preferite l'erboristeria, ricordate che i **migliori oli essenziali per combattere la cellulite** sono quelli di rosa, ginepro, limone, rosmarino e citronella. Fatevi guidare dal vostro istinto, combinatele 3 a piacere in olio di sesamo spremuto a freddo – 10 gocce di oli essenziali per

100 ml di olio – per massaggi quotidiani. Sempre in Luna calante dedicatevi alla salute delle mani. Se avete da qualche tempo le **unghie ingiallite**, potrebbe dipendere da smalti di cattiva qualità: evitate ogni laccatura per alcuni giorni e nel frattempo

ungetele ogni sera con **olio di ricino** e, al mattino, con qualche goccia di **tea tree oil**. Se alle unghie gialle si accompagnano capelli fragili, meglio rivolgersi al medico: potrebbero rivelare problemi metabolici o al fegato. ■

YOGA DI STAGIONE

Le torsioni disintossicanti. La primavera invita alla depurazione, a fare esercizi che disintossicano fegato e apparato digerente. Stesi a terra, avvicinate i talloni ai glutei. Espirando portate le ginocchia a terra a destra e rimanete fermi per 20 respiri. Poi portate le ginocchia a sinistra e rimanete ancora per 20 respiri. Ora allargate i piedi di 60 cm, sempre vicini ai glutei, fate scendere le ginocchia a destra, rimanete per 20 respiri, lo stesso a sinistra.

Il respiro "dimagrante".

È il momento di alleggerire l'alimentazione, di seguire una dieta disintossicante, ma se si è stressati è difficile limitarsi. Il rimedio yoga è praticare più volte al giorno, sempre prima dei pasti; una rieducazione respiratoria che porti a rallentare il respiro alleviando lo stress. Inspirate, contate quanto dura l'inspirazione ed espirate per un tempo doppio. Fatelo per 5 minuti.



PMU JUNGLE TI CAMBIA LA VITA

I corsi Maison Academy permettono ai centri estetici di conoscere e approfondire le tecniche di dermopigmentazione, incrementando l'offerta dei trattamenti e la soddisfazione delle clienti



Viene chiamato in molti modi diversi: trucco permanente o semipermanente, micropigmentazione o dermopigmentazione, in ogni caso si tratta di una forma di tatuaggio estetico che utilizza una macchina (il dermografo) o un penni-

no (un tool di microblading) per far penetrare nella pelle dei pigmenti (colori naturali) che verranno riassorbiti in circa 4 anni.

In Italia, Valentina Tecchio e le sue Master sono riconosciute come punto di riferimento in questo settore: la stessa Valentina

deve proprio alla sua straordinaria tecnica di dermopigmentista l'inizio della sua prosperità. Una prosperità che oggi può essere anche tua e del tuo centro estetico grazie ai corsi di PMU di Maison Academy dove, oltre a imparare le tecniche più innovative da Valentina e le sue Master, affinerai una tecnica che ti assicurerà clienti soddisfatti e fidelizzati: la dermopigmentazione, infatti è un trattamento che richiede una 'manutenzione' costante nel tempo per rimanere perfetta. Saperla realizzare al

meglio, quindi, ti permetterà di avere un flusso costante di clienti felici e appagati. Cosa aspetti a iscriverti ai corsi di Maison Academy e diventare l'imprenditrice di successo che hai sempre sognato di essere? ■



Linea Face+ Sensation

PELLE IDRATATA TUTTO L'ANNO

L'inverno, è noto, mette a dura prova le pelli sensibili ed esposte a bruschi sbalzi di temperatura a causa dei quali arrossamenti e pelle secca rischiano di diventare compagni sgraditi per molti mesi, fino a primavera. Proprio per proteggere le pelli più delicate, e consentire loro di superare anche l'inverno più rigido, Maison Esthétique ha creato la nuovissima Linea Face+ Sensation che si compone di 8 prodotti perfetti per una beauty routine completa, delicata e confortevole. Face+ Sensation è una rivoluzione nella cura delle pelli sensibili: dal latte detergente al siero booster per rinforzare il rivestimento cutaneo, ogni prodotto raggruppa le vitamine, gli estratti e le sostanze necessarie per una pelle sana e dall'aspetto luminoso e idratato. Niente più antiestetici arrossamenti con Face+ Sensation e pelle idratata tutto l'anno.



M
MAISON
ESTHÉTIQUE
ACADEMY

PMU
Jungle



PMU JUNGLE
ti cambia la vita



+39 3318601616



www.maisonacademy.it



info@formazionetruccopermanente.it



[maisonesthetiqueacademy](https://www.instagram.com/maisonesthetiqueacademy)

TI ASPETTIAMO AL

COSMOPROF

WORLDWIDE BOLOGNA

PAD/HALL 30

STAND F14 - G15

LE STELLE DI MARZO E APRILE

*Il transito di Giove porta fortuna a Toro, Vergine e Capricorno
Si annunciano grandi rinnovamenti per Scorpione e Gemelli
Prudenza per i tre segni di fuoco: meglio contare fino a dieci...*



IL COLORE Turchese

Annuncia la primavera, evoca il mare, riflette i cieli più tersi e infonde freschezza. È il turchese il colore prescelto per salutare con gioia l'arrivo della bella stagione (pag. 62).

Ariete

21 Mar / 20 Apr

Per molti Ariete il 2024 è indicato come l'**anno dell'autonomia e della libertà**. Niente di nuovo sotto il sole per chi dell'indipendenza ne ha fatto uno stile di vita, meno semplice adeguare queste pulsioni al ménage costruito in tanti anni. Attenzione in questo senso agli sbalzi emotivi e alle discussioni.

Toro

21 apr / 20 mag

Il Toro si appresta ad attraversare il 2024 con fiducia e serenità, soprattutto dal punto di vista dell'amore, grazie alla posizione amica di molti astri. **Mesi intensi in primavera**, quando al risveglio della Natura si accompagna una progressiva ripresa dei sensi. All'orizzonte, successi professionali e un colpo di fortuna.

Gemelli

21 Mag / 21 Giu

Il transito di Giove, da maggio nella casa dei Gemelli, prevede **robusti cambiamenti** e suggerisce le mosse vincenti. Meglio arrivarci preparati. Come prima di un lungo viaggio, i Gemelli devono fare mente locale su cosa occorre in valigia e cosa, invece, può essere lasciato per non appesantire il percorso...

Cancro

22 Giu / 23 Lug

Dopo un anno positivo, il Cancro è atteso da un 2024... altrettanto fortunato. **Bene l'amore**: si consolida nelle relazioni profonde, rifiorisce per i single. Addirittura benissimo l'ambito professionale, grazie a una voglia di crescere e migliorare diventata incontenibile, grazie a una forza d'animo - finalmente - granitica.


Leone

24 Lug / 23 Ago

Anno altalenante e contraddittorio, le cui avvisaglie sono balenate fin dai primi mesi del 2024. Il Leone deve aspettare l'estate per ritrovarsi, quindi **il mantra della primavera è prudenza**. Non semplice per un segno che è tutto meno che riflessivo. Contate fino a dieci prima di ruggire, anche in amore.

L'ATTEGGIAMENTO Consapevolezza femminile

La nuova collezione Origin di Kinetics sprigiona la forza dell'universo femminile. Per una consapevolezza diffusa e condivisa che - ci auguriamo - guarisca il mondo (pag. 34).



Vergine

24 Ago / 23 Set

Come per gli altri segni di terra, il 2024 ha promesso alla Vergine di restituire una grossa fetta della serenità smarrita nel 2023. **Forza e coraggio, dunque**, le capacità logiche e organizzative certo non mancano alla Vergine, che allo sbocciare della primavera dovrà ricordarsi di guardarsi intorno e cogliere le opportunità.



Bilancia

24 Set / 22 Ott

Per la Bilancia il 2024 può essere **l'anno della svolta**. Dopo aver puntellato nel 2023 relazioni e successi, gli astri si sono allineati per favorire il segno che più di altri vive di giustizia, equilibrio ed equità, ma al tempo stesso ricerca fantasia e indipendenza.

Scorpione

23 Ott / 22 Nov

Sfumate le certezze, accantonata la routine, è tempo di costruire una nuova confort zone. Il 2024 dello Scorpione è **ricco di cambiamenti**, soprattutto professionali. Non temete, non abbassate la guardia, non mollate: la primavera in arrivo è la stagione giusta per dedicarvi al vostro benessere e individuare nuove priorità.

Sagittario

23 Nov / 21 Dic

Proprio come successo al Leone, anche il Sagittario è salito sulle montagne russe di un 2024 annunciato per tutti i segni di fuoco come **altalenante e frenetico**. Il segreto anche qui è prepararsi, allacciare le cinture: e chissà che una volta in alto, l'orizzonte sia più limpido per orientare le decisioni future.



LA TENDENZA Nail art divine

Ispirate ai mitologici abiti della primavera-estate 2024 Mario Dice, le nail artist Crystal Nails introducono linguaggi creativi divini (pag. 10).

Capricorno

22 Dic / 20 Gen

Brillano le stelle nel cielo del Capricorno, sono attesi colpi di scena e promozioni inaspettate. In questo pirotecnico avvio del 2024, il segno deve **mettere a fuoco gli obiettivi** e tenere la barra dritta fintanto che non sono raggiunti. Missione alla portata. In amore, risvegli, riavvicinamenti e nuove passioni scaldano la primavera.



LA TEXTURE Animalier

Ormai ampiamente diffusa nella moda, la texture animalier ha conquistato il settore nail, con inediti intrecci cromatici e soluzioni piacevolmente ipnotiche (pag. 57).

Acquario

21 Gen / 19 Feb

In famiglia, sul lavoro, con gli amici: non c'è un ambito dove i movimenti di Saturno degli ultimi anni non abbiano scosso le certezze dell'Acquario. Ma **c'è una buona notizia**: nel 2024 il pianeta non darà più fastidio al segno, permettendogli così quelle trasformazioni e quei voli che fanno parte del suo DNA.

Pesci

20 Feb / 20 Mar

Tradizione e spensieratezza, valori del passato e rinnovamento totale, leggerezza e profondità. **Un cielo particolarmente amico** permette ai Pesci in questi primi mesi del 2024 di conciliare aspetti molto distanti fra loro, senza smarrire l'essenza del segno e le conquiste raggiunte l'anno scorso. In marzo, potrebbe perfino sbocciare un nuovo, grandissimo amore...

iNails

La gallery delle lettrici



© stock.adobe.com - Drobot Dean

COME FARSI PUBBLICARE

ALCUNI PICCOLI E INDISPENSABILI ACCORGIMENTI PER ESSERE SCELTI

1. Le foto devono essere a fuoco, con una **buona definizione** e non devono contenere scritte o loghi. Sia che tu disponga di uno smartphone o di una fotocamera, assicurati di aver impostato la modalità ad alta risoluzione.
2. Scatta in un **ambiente luminoso**, possibilmente con luce naturale.
3. Prediligi **sfondi neutri** e senza troppe distrazioni.
- **Sì** a panno, tavolo, muro bianco/neutro o a un monocoloro che riprenda una tonalità della nail art.
- **NO** a piume, fiori, boa colorati, tovaglette brandizzate, tovaglie fantasia, carta assorbente, prodotti in mano, gioielli eccessivi, ecc.
L'attenzione deve focalizzarsi su mano e unghie.


4. Scegli la **posa della mano**, possibilmente naturale, che valorizza le unghie più belle.
5. Scegli delle **mani ben curate**: mani graffiate, rovinare, sgradevoli, secche, con ferite, crosticine, tracce di sangue, pelle macchiata, verranno automaticamente scartate.
6. NO a cuticole secche, mangiucchiate, rovinare, arrossate e sanguinanti: un effetto terribile dal punto di vista estetico e fotografico.
7. NO all'**eccessivo uso di olio per cuticole** prima dello scatto: tampona e rimuovi l'olio in eccesso prima del click per evitare lo sgradevole effetto "unto".
8. Impara dai maestri: sfoglia la nostra rivista

e trova la **giusta ispirazione** e copia (bene) la corretta impostazione (vedi punti precedenti). Se hai seguito tutti i nostri consigli, saremo ben felici di pubblicare i tuoi lavori!

Come inviare le foto

1. Inviaci massimo 3 foto a info@ebellezza.it
2. Inserisci come oggetto Galleria
3. Inserisci nome, cognome, città e indica forma dell'unghia e materiale utilizzato (gel, acrilico, semipermanente...)

Buona fortuna!



Alessia Cambria (San Filippo Mela, ME)



Alice Mara (Busto Arsizio, VA)



1°
Best
in gallery

Perfetto il modellamento della struttura, lavoro pulito, decoro molto fine e scatto fotografico esemplare.

Anastasia Ferrara (Casoria, NA)



2°
Best
ingallery

Struttura realizzata con cura, lavoro nitido e leggibile, smile line quasi perfetta, il decoro impreziosisce la manicure.

Floriana Celeste (Misterbianco, CT)



Alice Passalacqua (Torino)



Anna Kulyk (Bovolenta, PD)



Artenie Roxana Mihaela (Cuneo)



Fabiana Galdi (Afragola, NA)



Ottimo il modellamento della struttura, decoro astratto di tendenza, eccellente la sfumatura tra i colori.

3°
Best
ingallery


Elena Raiola (Cicciano, NA)




Adele Erica Barillaro (Taverna di Montalto Uffugo, CS)



Francesca Martini (Vicenza)



Manuela Rogoz (Salzano, VE)



Rosalia Avellino (Palermo)



Silvia Concas (Fabriano, AN)



Giada Meola (Napoli)



Tamara Borghesano (Putignano, BA)



Tania Franciulli (Castellabate, SA)



Irene Benedetti (Terni)



Luisa Formato (Napoli)



Valentina Altomare (S. Giacomo D'Acri, CS)

Bestingallery

Criteria di giudizio:

- Modellamento della forma
- Proporzione tra corpo e altezza della zona french
- Scelta e abbinamento dei colori
- Definizione e precisione nella nail art
- Composizione fotografica



Vuoi comparire su Unghie&bellezza

- Sei un **talento emergente** e cerchi una visibilità nazionale?
 - Sei un **centro nails** o un'**onicotecnica** e desideri raccontare la tua storia di successo?
- Sei una **nail artist** che ha vinto una competizione e vuoi farlo sapere?

**Contattaci inviando una mail a
info@ebellezza.it**

Calabria

■ Afrodite Nail Expert Academy

I Corsi

Manicure expert

- Semipermanente
- Ricostruzione mandorla e quadrata
- Avanzamento gel
- Acrylic gel
- Correttivo
- Refill da salone • Baby boomer
- French inversa • Onicofagia
- Speciali Halloween, Christmas, San Valentino e altri
- Master class
- So easy
- Nail art
- Pedicure estetico e curativo
- Focus gratuiti e tanti altri nuovi corsi

Informazioni

Mongrassano Scalo (CS):
Tel. 388 1724976
Rende (CS): Tel. 388 9514195
IG rosyafrodite_official_musa
FB Afrodite di Ruffo Rosy

Campania

■ Estélite Centro estetico e benessere

I Corsi

A partire da settembre 2022

- Semipermanente I, II e III livello
- Gel I, II e III livello
- Acrilico I, II e III livello
- Nail Art I, II e III livello
- Corso fresa e dry manicure
- Corso pedicure

Informazioni

Via Fieji, 50 (Località fiera)
Castelnuovo Cilento (SA)



Valentina: 346 2359439
Teresa: 349 7578395
Orietta: 327 3499023
FB: Estélite Estetica & Benessere
IG: esteliteesteticabenessere

Emilia Romagna

■ Obiettivo bellezza by Formart

La prima community dedicata ai professionisti della bellezza dell'Emilia Romagna.

Si organizzano corsi per il settore estetico e acconciatura presso le 11 sedi in Emilia Romagna: Piacenza, Parma, Reggio Emilia, Modena, Castelmaggiore (BO), Porretta (BO), Imola, Ferrara, Ravenna, Cesena, Rimini.

Due offerte formative:

- Academy: formazione centrata sul sistema delle qualifiche - per futuri professionisti
- Professional: per gli operatori che

vogliono distinguersi sul mercato per soft & hard skills

Informazioni

Via Ronco, 3
40013 Castel Maggiore (BO)
Tel. 051 7094830
Fax 051 705767
Cell. 338 7949359
E-mail: manuele.bellotto@formart.it
www.formart.it

Lazio

■ Academy Kinetics

Scegliere l'Accademia Beauty Pro / Kinetics significa entrare in contatto con un Team di insegnanti molto preparate; Campionesse Internazionali e Giudici di gara Inja che ti accompagnano step by step per vederti crescere in questo settore. Seguendo i nostri percorsi formativi potrai acquisire esperienza

e diventare un'onicotecnica professionista.

I corsi si svolgono in tutta Italia e partono dal livello base per poi salire al livello avanzato fino a diventare Master. Tra quelli più richiesti abbiamo:

- Base Gel / Acrygel
- Avanzamento Gel / Acrygel
- Nail Form e Limatura
- Semipermanente Shield
- Fresa
- Forme estreme

Informazioni

Beauty Pro Srl
(Distributore Ufficiale Kinetics Italia)
Via Esterzili 43, 00132 Roma
Tel. +39 320 2127547
N. Verde: 800 221 223
Mail: academy@beautyproitalia.com
FB Kineticsitalia
IG Kineticsitalia
kineticsnails.it

Nails & make-up

SCUOLE E ACCADEMIE IN ITALIA

Nonostante le verifiche della redazione, alcune informazioni possono subire variazioni. Vi chiediamo di verificarle chiamando i contatti di riferimento per ogni centro d'insegnamento

Per conoscere le sedi e i corsi, contatta le aziende organizzatrici. Pubblica il calendario dei corsi su www.ebellezza.it/blog/corsi

■ Gamax Academy

I Corsi

- Percorsi di eccellenza
- Master Nails
- Lash & Brows Training
- Expert Nails
- Expert Nail Art Pro
- Master Make Up
- Nails
- Starter Nails
- Nails Power
- Corso Base Gel
- Acrygel
- Acrilico
- Smart Manicure
- Nail Art
- Dry Pedicure
- Babyboomer
- Lash & Broows
- Extension Ciglia One to One
- Extension Ciglia Volume
- Laminazione Ciglia e Sopracciglia
- Henné Sopracciglia
- Filo Arabo
- Make Up
- Corso Trucco Base e Correttivo
- Corso Trucco Sposa e Fotografico
- Corso Trucco Moda e Spettacolo

Informazioni

Gamax Academy Roma (Casa madre) formazione@gamax.it
www.gamaxacademy.com
 Altre sedi: Fuorigrotta (NA), San Marzano sul Sarno (SA), Soccavo (NA), Giugliano in Campania (NA), Pianura (NA), Rende (CS), Varcaturato (NA), Foggia, Bari e Matera.

Lombardia

■ Antonella Castrovilli The Nail Designer Coach

I Corsi

- Combi manicure
- Combi pedicure
 - Nail art da salone
 - Tutto in 1 step basic • Tutto in un 1 step advanced
 - Refill veloce 3.0
 - Dipping Nail System • lo per te

Informazioni

Tel. / Whatsapp: 327 3169422
info@antonellacastrovilli.com
www.antonellacastrovilli.com
 FB ACTheNaildesignerCoach
 IG antonellacastrovilli_

Piemonte

■ Inna Beauty Academy

I Corsi

- Corsi base e avanzati individuali e in gruppo
- Nails
 - Extension ciglia

- Laminazione ciglia
- Trucco permanente
- Dual Form Gel, Acrygel

Informazioni

Tel. +39 328 9827685
 +39 389 3411771
 FB innasculabeautyacademy
 IG Inna Beauty Academy

■ Labo Onicotecnica

I Corsi

- In aula (sede a Torino)
- Corso base gel, Acrygel o acrilico
 - Manicure combinata e dry
 - Semipermanente con rinforzo
 - Refil 360 (correttivo, velocità, senza limatura)
 - French e babyboomer
 - Manicure acqua®
 - Corsi personalizzati one to one
 - Struttura
 - Nail art e tanti altri
- Il corso più amato:
- Refill 360!

Per velocizzarti e perfezionarti nel lavoro da salone.

Argomenti:

- Manicure fast e limatura struttura a fresa
 - Segreti per velocizzare il lavoro
 - Refill correttivo
 - Refill senza limatura
 - Come fare foto professionali
- Online:
- Manicure 360
 - Manicure acqua®
 - French e babyboomer
 - Call one to one
 - Manciuere dry
 - Manicure combinata
 - Semipermanente con rinforzo

Informazioni

Sito: <https://labonicotecnica.it>
 Mail: assistenza@labonicotecnica.it
 FB: Sara Tamburi
 IG: saratamburi.labo

■ My Beauty Academy

offre un'esperienza formativa completa e multidisciplinare che indaga ogni sfaccettatura della bellezza attraverso un'accurata selezione dei corsi. L'Accademia punta a creare delle esperte di altissimo livello nei diversi settori beauty grazie alla ventennale esperienza delle tre fondatrici: Julka Bedeschi, Ljuba Bedeschi e Sheila Oddino. Nail, lash, PMU, podo: questi sono i settori in cui potrai trovare programmi aggiornati con le tendenze del mercato e Master che lavorano ogni giorno nei loro saloni garantendo così, alle allieve, un alto livello di esperienza.

Informazioni

My Beauty Academy
 Via Orvieto, 19
 10149 Torino (TO)
 Tel. 011 9566718
info@mybeautyacademy.it
www.mybeautyacademy.it
www.myalchemy.it
 FB: @mybeautyacademyitalia
 IG: @mybeautyacademy

Veneto

■ Crystal Nails

Oltre 50 sale distribuite in tutte le Regioni

I Corsi

Starter Pack:

- Corso Base Gel
 - Corso Soak Off
 - Corso Avanzamento Gel con Kit prodotti omaggio
- Magic Nail Art Pack:

- Corso Microgel
- Corso OneMove
- Corso Plastick
- Corso Salon

con Kit prodotti omaggio

Percorso annuale con rilascio di attestato ELITE studiato su misura in base alle esigenze dell'allieva.

Informazioni

www.crystalnails.it

Varie zone

■ Maison Esthétique Academy

I Corsi

Corsi di PMU

Corsi di dermopigmentazione organizzati nelle principali città italiane dove imparerai a eseguire i tuoi primi trattamenti

Corso Base Dermografo

Impara le tecniche per realizzare sopracciglia, labbra, occhi con dermografo

- 4 giorni Full Immersion
- 6 giorni inclusi in Accademia
- Pre-Partenza con la nostra App

Corso Base Microblading

Impara la tecnica per la realizzazione di sopracciglia pelo a pelo con il tool da microblading

- 2 giorni Full Immersion
- 3 giorni inclusi in Accademia
- Pre-Partenza con la nostra App

Se invece hai già esperienza... Scopri i migliori corsi avanzati per la tua carriera professionale contattandoci al +39 331 860 1616

Informazioni

Maison Esthétique Academy organizza corsi in tutta Italia!
 Tel. 331 860 1616
info@formazionetruccopermanente.it
www.formazionetruccopermanente.it

FB: Maison Esthétique Academy
 IG: maisonesthetiqueacademy

■ Mangrè Nails School

I Corsi

- Corsi di Formazione proposti:
 - Soak Off Base
 - Soak Off Plus - Semipermanente Rinforzato
 - Fresa Professional
 - Tecnica Gel Base
 - Tecnica Acrygel
 - Tecnica RebiFast
 - Mini Forme da Salone
 - Linee Sottili
 - Nail Art Salon Mix
 - Sfumature Perfette
 - Babyboomer & French Look
 - Damascart
 - Flower Design
- I Corsi di Formazione si svolgono in diversi regioni di Italia.

Informazioni

Mangrè Nails School
 Viale Dante 23/27
 61045 - Pergola (PU)
 E-mail: info@mangre.it
www.mangre.it

■ Nail Art Extreme Academy (NAE)

I Corsi

- Let's start
- Corso base avanzato con 2 giorni in aula e oltre 20 ore di apprendimento online.
- Perfezionamento gel Il corso definitivo per creare forme perfette!
 - Focus copertura
- Il corso sulla copertura a 360°.
- Copertura classica, SLIM e correttiva.
- Aerografo

Le sfumature non saranno più un problema. Anche chi non ha alcuna dote artistica riuscirà a creare decorazioni da urlo.

- Acrilico

Il programma perfetto per imparare il classico metodo liquido/polvere.

- Acquerello

Decorati di semplice realizzazione a effetto WOW!

- Focus Refill

Il ritocco non avrà più segreti. Refill classico, veloce e correttivo. ...e tanti altri!

Informazioni

L'accademia svolge corsi in varie regioni d'Italia.
www.naeacademy.it
 Whatsapp 327 7078711
 FB: NAE Academy
 IG: @desy_forato
 IG: @nailartextreme_academy
 TikTok: nae_academy

Questo indirizzario è frutto di una ricerca effettuata da *Unghie&bellezza*. Per essere inseriti scrivete a: info@ebellezza.it. È vietata la riproduzione e/o diffusione di questo indirizzario se non autorizzata per iscritto.

U&B indirizzi

I NAIL CENTER PIÙ VICINI A TE

Abruzzo

L'Aquila e provincia

■ **Elisir** di Aniballi Stefania
Via Leonardo da Vinci, 25
67100 L'Aquila
Cell. 340 6054187

■ **L'Atelier**
di Catia Nurzia
Via Saragat, 80 - 67100 L'Aquila
Cell. 380 4335916
E-mail: lateliernail@gmail.com

■ **Master Sas**
di Serena Sementilli
Via Venezia, 17
03039 Balsorano (AQ)
Cell. 349 6643124
E-mail: masternails@libero.it

■ **Nailbar Gamax L'Aquila**
Via Giuseppe Verdi, 67100 L'Aquila
Tel. 371 1571466
IG: [nailbar_laquila](https://www.instagram.com/nailbar_laquila)

■ **Master Nail College**
di Nadia Paletti
Via Garibaldi, 30
67051 Avezzano (AQ)
Cell. 393 9309777
fax 0863 1941090
E-mail: manidicristallo@hotmail.it
www.gellyfititalia.it

Pescara e provincia

■ **ABC Nailstore Italia**
di Claudia Cesario
Strada Colle di Mezzo, 118/8
65125 Pescara
Tel. 085 4711873 - fax 085 2934381
E-mail: info@abc-nailstore.it
www.abc-nailstore.it

■ **Fashionails Estetica**
di Adele Pavone
Via Silvio Spaventa, 74
65126 Pescara
E-mail: fashionails.adelepavone@hotmail.it
Facebook: [fashionails.of.adele.pavone](https://www.facebook.com/fashionails.of.adele.pavone)

■ **L'onglerie** di Rosanna De Santis
Via Chiarini 114/5
65126 Pescara
Telefono: 085 2193999
Instagram: [roslonglerie](https://www.instagram.com/roslonglerie)

■ **Magic Hands**
di Giuseppina Marchitto
SS Adriatica - viale Matrino, 66
63013 Città Sant'Angelo (PE)
Cell. 380 7293811
E-mail: magichandsnails@hotmail.it

■ **Nailbar Gamax Pescara**
Via Trento, 16

65122 Pescara
Tel. 085 8671833
E-mail: gamaxpescara@nailbar.it
Facebook: [Nailbar Gamax Pescara](https://www.facebook.com/Nailbar.Gamax.Pescara)

Teramo e provincia

■ **Centro Estetico Klessydra**
di Chiara Cichetti
Via Fiesole, 3
64011 Alba Adriatica (TE)
Tel. 0861 752617
E-mail: info@klessydra.com
www.klessydra.com

■ **Graffi & Carezze**
di Mariella Calvarese
Via Antonio Tripoti, 46/48
64100 Teramo
Cell. 333 2327760
graffiecarezze.estetique@gmail.com
mariella.calvarese@gmail.com
www.graffiecarezze.eu

■ **Hair&Nail** by Gelish Concept
Via Nazionale, 125
64026 Roseto degli Abruzzi (TE)
Tel. 0852 196066
E-mail: info@gelish.it

Basilicata

Matera e provincia

■ **Gamax Academy Matera**
di Simona Quinto
Via De Robertis 3-4
75100 Matera
327 164 1128
FB: [gamax academy matera](https://www.facebook.com/gamaxacademy.matera)
IG: [gamax academy matera](https://www.instagram.com/gamaxacademy.matera)
simona.quinto.sq@gmail.com
www.gamaxacademy.com

Potenza e provincia

■ **AnNail** di Anna Zimina
Via Mantova, 2 - 85025 Melfi (PZ)
Cell. 320 2751197
E-mail: annail@libero.it

■ **Centro Estetico Soleluna**
di Antonietta Sapienza
Via Sandro Pertini, 13
85050 Tito Scalo (PZ)
Tel. 0971 794012

■ **Estetica Dina**
di Roberto Gerarda
Via Roma, 335 - 85050 Tito (PZ)
Tel. 0971 798082
E-mail: esteticadina@libero.it

■ **Laboratorio di Estetica Andora Beauty**
di Carmen Viggiano
Discesa San Gerardo, 6/22
85100 Potenza
Tel. 0971 22995

Cell. 340 7461702
www.pandorabeauty.it

Laboratorio di Estetica

Carmen Viggiano
Discesa San Gerardo, 6/22
85100 Potenza
Tel. 0971-22995 - cell. 340 7461702
www.pandorabeauty.it

■ **My Art** di Carmelina Mazziotta
Via E. Azimonti, 95
85050 Villa d'Agri (PZ)
Cell. 342 1677854
Facebook: [My Art di Carmelina Mazziotta](https://www.facebook.com/MyArtdiCarmelinaMazziotta)

Calabria

Catanzaro e provincia

■ **Beauty Nails**
di Concetta Rita Mirarchi
Via Amendola, 8
88060 Marina di Davoli (CZ)
Cell. 338 8106644

■ **Estetica Fanatica**
di Costanzo Teresa
Via Mario Greco, 174
88100 Catanzaro
Tel. 0961 795739

■ **Many Mani Sas**
di Giuseppe Merante
Via Aldo Barbaro, 16
88100 Catanzaro
Cell. 338 3461755

■ **Nails & Beauty**
Punto shop Rossi '80
Via Caracciolo, 16
88100 Catanzaro,
Cell. 320 6869370

■ **Sunrise Nails&Beauty**
di Rossella Durante
Via Salvatore Allende, 17
88055 Taverna (CZ)
Cell. 380 6924832
E-mail: sunrise.neb@gmail.com
[fb:sunrise nails&beauty](https://www.facebook.com/sunrise.nails&beauty)

Cosenza e provincia

■ **Anna Nails**
di Anna D'Acri
Via Carlo de Cardona, 1/b
87100 Cosenza
Cell. 329 1235668
E-mail: info@annanails.it
www.annanails.it

■ **Centro Hadassa Nails**
di Teresa Ferrari
Via dell'Arte, 67 - 87060 Crosia (CS)
Cell. 339 6803943
E-mail: candida.elvira@live.it

Centro RobyNails

Mary Nail's
Viale delle Medaglie D'oro, 152
87012 Cosenza
Tel. 0984 32083

Gamax Academy Rende

di Georgia Lirangi
Via G. L. Bernini 15, 87036 Rende (CS)
Tel. 347 241 3664
FB: [gamax academy rende](https://www.facebook.com/gamaxacademyrende)
IG: [gamax_academy_rende](https://www.instagram.com/gamax_academy_rende)
rende@gamaxacademy.com
www.gamaxacademy.com

Karma Centro Benessere

Via Dante Alighieri, 24
87046 Montalto Uffugo (CS)
Tel. 0984 931047
E-mail: carolina.fabiani@alice.it

Kylua Nails

Vanity Nails di Pizzuti Domenica
Via Nazionale, snc
87064 Corigliano Scalo (CS)
Tel. 338 6422034
E-mail: info@vanitynails.it

My nails Accademy

di Daniela Anselmuccio
Via Sottopromintesta, 7
87027 Paola (CS)
Cell. 328 3311588
329 6457522
E-mail: daniela.anselmuccio@alice.it
FB: [my nails di daniela anselmuccio](https://www.facebook.com/my.nails.of.daniela.anselmuccio)
FB: [eclair_italy](https://www.facebook.com/eclair_italy)

Officina 9C

Punto shop Rossi '80
Via Fratelli Bandiera, 9C
87036 Rende (CS)
Tel. 0984 401431

Crotone e provincia

■ **Treboti**
Centro estetico Elisir
Via Crotone, 97/B
88841 Isola Di Capo Rizzuto (KR)
Tel. 0962794537
Cell. 339 3200161

Reggio Calabria e provincia

■ **F.lli Walter & Corrado Agostino**
Via Grotteria Mare, snc
89043 Grotteria (Rc)
Tel. 0964 416823
E-mail: f.lliagostino@hotmail.it

LCN

Istituto di bellezza Staltari
Silvia & Angela
Nail Corner
Via Manzoni, 30

89025 Rosarno (RC)
Tel. 0966 773800

Melina Nails di Misiano Carmela

Via Giordano Bruno, 3
89038 Bova Marina (RC)
Tel. 339 3881049
E-mail: 3393881049@tim.it;
melina.misiano@gmail.com

Nailover

Bellezza carioca
di Evila Ribeiro Dos Santos
Via Torricelli Ferrovieri, 37
89129 Reggio Calabria
Tel. 0965 1891920
Cell. 380 3629719
nailover.reggiocalabria@gmail.com
F.B. [Nailover Reggio Calabria](https://www.facebook.com/Nailover.ReggioCalabria)

Campania

Napoli e provincia

■ **Angela Gatta Nails&Beauty**
Via Giorgio Perlasca, 18
80011 Acerra (NA)
Cell. 339 8798902
E-mail: agcancer@hotmail.it

Artsthetica

di Immacolata Scapatucci
Piazza Maria Montessori, 31
80011 Acerra (NA)
Tel. 081 5209613
Cell. 339 8154381
E-mail: artsthetica.nailcenter@gmail.com

Butterfly Nails di Elena Iodice

Corso Secondigliano, 126 Int. Palazzo
80144 Napoli
Tel. 081 056656
E-mail: butterflynailsnapoli@gmail.com

Capellicorpo

di Gaetano Vittozzi & C. S.n.c
Corso Italia, 284
80010 Napoli
Tel. 081 8764548

Carla Vanity beauty & nails

di Carla Nappi
Via Feudo, 25/27 - 80035 Nola (NA)
Tel. 081 0487606
E-mail: info@carlavanity.com
www.carlavanity.com
fb: [carla vanity beauty & nails](https://www.facebook.com/carla.vanity.beauty&nails)

Centro Estetico Elegance

di Veronica Sorrentino
Via Nuova Sarno, 111
80036 Palma Campania (NA)
Cell. 338 3095082
E-mail: elegance-estetica@libero.it

Centro estetico Nails of flowers

di Annamaria Leongito
Via Galileo Ferraris, 27
80014 Giugliano in Campania (NA)
Cell. 366 1772803

■ **Cnd Shellac Certified Salon**
Lakka Parrucchiere
Via G.Cosenza, 203
80053 Castellammare di Stabia (NA)
Tel. 081 8701521

■ **Coralia spa centro estetico e benessere**
di Daniela Amato
Via Benevento, 107
80013 Casali Nuovo di Napoli (NA)
Tel. 081 8420392
E-mail: coraliaspa@libero.it

■ **Elgife** di Carotenuto Michele
Via Andreulli 1°, 43
80041 Boscoreale (NA)
Tel. 081 8593068
Fax: 081 8595931
E-mail: info@elgife.it
www.elgife.it

■ **Fashion Nails**
Secondo Vicoletto Alabardieri, 35
80121 Napoli
Tel. 081 415071
E-mail: terry@fashionnails-na.it
www.fashionnails-na.it

■ **Franceschetti Capelli & Bellezza**
di Giuliana Ciuffi
Via Giulio Cesare, 59 - 80124 Napoli
Tel. 081 5938985

■ **Gamax Academy Fuorigrotta**
di Dominique Russo
Viale J. F. Kennedy, 333-339
80125 Napoli
Tel. 081 570 6703
FB: gamax_academy_fuorigrotta
IG: gamax_academy_fuorigrotta
gamaxacademyfuorigrotta@gmail.com
masternailscampania.it
www.gamaxacademy.com

■ **Gamax Academy Giugliano**
di Raffaella Lazzarin
Corso Campano, 725
80014 Giugliano in Campania (NA)
Tel. 081 19337334
Cell. 338 8219880
FB: giuglianogamaxacademy
IG: gamax_academy_giugliano
esteticnailsgiugliano@gmail.com
www.gamaxacademy.com

■ **Gamax Academy Pianura**
di Alessandra Platone
Via Pablo Picasso, 28 C
80126 Napoli
Tel. 081 1816 8992
FB: gamaxacademy pianura
IG: gamax_academy_pianura
gamaxacademy pianura@gmail.com
www.gamaxacademy.com

■ **Gamax Academy Soccavo**
di Rossella Ramaglia
Via Filippo Bottazzi, 36 - 80126 Napoli
Tel. 338 395 5641
FB: Gamax Academy Soccavo
IG: gamax.academy.soccavo
ramagliarossella3@gmail.com
www.gamaxacademy.com

■ **Gamax Academy Varcaturò**

di Viviana Vattucci
Via Riparia, 307/D
80014 Giugliano Napoli
Tel. 349 850 5890
FB: gamaxacademyvarcaturò
IG: gamaxacademyvarcaturò
varcaturò@gamaxacademy.com
www.gamaxacademy.com

■ **Istituto di bellezza Carla Vanity**
Via Feudo, 25/27 - 80035 Nola (NA)
Tel. 081 0487606
E-mail: info@carlavanity.com
www.carlavanity.com

■ **Kaloderma Centro Estetico**
di Grazia Casella
Corso Italia, 207
80010 Villaricca (NA)
Tel. 081 3305679
E-mail: kaloderma_estetica@libero.it

■ **KyLua Nails**
Estetica Tre R S.a.s.
Di Severino Rosanna
Via San Liborio, 36 - 80134 Napoli
Tel. 081 5514240

■ **KyLua Nails**
Perfect Line di Ferrillo Anna
Corso Italia, 100 - 80018 Mugnano (NA)
Tel. 081 7131910

■ **Kosmetika S.r.l.**
Via Tironcelli, 7
80059 Torre del Greco (NA)
Tel./Fax: 091 6090041
Cell. 338 4117459
E-mail: kosmetikasrl@libero.it
www.kosmetika.it

■ **Lady Nail**
Via F. Imperato, 198
80146 Napoli
Tel. 081 267618 - fax 081 5592970
E-mail: ladynailitalia@gmail.com
www.ladynail.it

■ **Laif S.r.l.** unipersonale
Irina Samoilova
Via Nicola Nicolini, 68/C
interno Parco Piazza Grande
80141 Napoli
Tel./Fax: 081 202689
E-mail: laifnail@gmail.com
www.laifnail.com

■ **Marcella Balato**
Via Luigi Settembrini, 30-32
80139 Napoli
Tel. 081 457425
Cell. 347 7086498
E-mail: marcella.balato@gmail.com

■ **My Nails**
di Giada Sassu
Via S. Vito, 92
80014 Giugliano in Campania (NA)
Tel. 081 8951269
Cell. 342 6969101
E-mail: giada.sassu@libero.it

■ **Nails & Lashes Studio**
Eleonora Maria
Via Salvatore di Giacomo, 15
Castellammare di Stabia (NA)
Tel. 081 18201986
Instagram: @nora_unicotecnica
Whatsapp 334 8470065

■ **Solarium Tahiti**

Nail Corner
Via Santa Maria della Libera, 46/48
80127 Napoli
Tel. 081 5604922
E-mail: fabiosalomonetattoo@libero.it
www.solariumtahiti.it

■ **Solarium Tahiti**
Nail Corner
Via Francesco Cilea, 246
80127 Napoli
Tel. 081 0494004
E-mail: fabiosalomonetattoo@libero.it

■ **Un Posto al Sole**
di Barolo Luisa
Solarium, centro estetico, nail center
Via Cimitile, 112 - 80035 Nola (NA)
Cell. 339 4427679 - 347 5264575
E-mail: luidanalsole@alice.it

■ **Valentina Nails Aretini Academy**
Via G. Battista Pergolesi, 23
80078 Pozzuoli (NA)
Tel. 081 19481226
E-mail: valentinanails.pozzuoli@gmail.com

■ **Very Nails**
c/o DIBI Center Charme
di Carciati Giuseppina
Via A. Manzoni, 216
80046 San Giorgio a Cremano (NA)
Tel. 081 5742656 - 081 7716615
E-mail: velottiver@libero.it

■ **Avellino e provincia**
■ **Cnd Shellac Certified Salon**
Beauty lady
Via Episcopo, 14 - 83010 Avellino
Cell. 392 9858731

■ **Aretini Nails Italia**
Via Nazionale Torrette, 185
83013 Mercogliano (AV)
Tel. 0825 555749
0825 1644781
E-mail: info@aretinainails.it
www.aretinainails.it

■ **M.I. Gestioni Srl**
di Carmela Monaco
Contrada Torana, 97
83031 Ariano Irpino (AV)
Tel. 0825 892113 - cell. 327 1784224
E-mail: nailsandbeauty.arianoirpino@gmail.com

■ **Nails Boutique Galaxy Corner**
Perfect Line di Palladino Brunella
Centro Estetico - Nail Center
Via Ombre, 100 - 83012 Cervinara (AV)
Tel. 0824 838699

■ **Caserta e provincia**
■ **E.Mi Caserta**
Nails & Beauty di Valentina Busico
Via dei Romani, 63/65
81055 Santa Maria Capua Vetere (CE)
Tel. 0823 1554222
E-mail: valentinabusico92@gmail.com
www.valentinanails.com

■ **Nature**
di Marcella Moriello
Viale Lincoln Il Tratto 132
81100 Caserta
Tel. 0823 444351 - fax 0823 220721
Cell. 340 3027046 - 339 1506244
E-mail: esteticanature@libero.it

■ **Sun & Beauty**
Solarium & Centro Estetico
di Fabiana Di Caprio
Via Napoli, 308
81024 Maddaloni (CE)
Tel. 0823 405928
fabianasunbeauty@outlook.com
facebook: sun&beauty academy
instagram: sun&beauty academy

■ **Salerno e provincia**
■ **Bodys Health Center**
di Rachele Landi
Via Adamo Fortunato, 23
84080 Penta Fisciano (SA)
Tel. 089 891990
Cell. 339 5837178 - 391 1468308

■ **Centro estetico RC L'estetica**
di Rosa Casciano
Via Posidonia, 307
84128 Salerno
Cell. 338 8017984
E-mail: rosascasciano@libero.it
Facebook: rc l'estetica di rosa casciano

■ **Diamoci delle Arie**
di Cupo C. e Cervino E. S.n.c.
Via Alcide De Gasperi, 48
84091 Battipaglia (SA)
Tel./Fax: 0828 302775
Cell. 347 8228435 Elisa
E-mail: info@diamocidellearie.it
www.diamocidellearie.it

■ **Elgife** di Carotenuto Michele
Via Enrico Berlinguer, 22/T
84018 Scafati (SA)
Cell. 393 9498839
fax 081 8595931
E-mail: info@elgife.it
www.elgife.it

■ **Emilrose**
di Marchesano Rosanna & C. Sas
Corso Italia, 40
84098 Pontecagnano Faiano (SA)
Cell. 389 6583942
infoemilrose@gmail.com
FB: beauty farm emilrose

■ **Estetica Mirose**
di Confessore Angela Rosa
Centro Estetico - Solarium - Nail Center
Via Luigi Cacciatore, 10
84085 Mercato San Severino (SA)
Tel. 089 890501

■ **Gamax Academy San Marzano**
di Roberta Langella
Via Giacomo Matteotti, 59/A
84010 San Marzano Sul Sarno (SA)
FB: gamaxacademysanmarzano
IG: gamax_academy_san_marzano
Tel. 081 1882 2038
gamaxanmarzano@gmail.com
www.gamaxacademy.com

■ **Graffiti Nails Cosmetics**
DB Nails Cosmetics di Bernini Doriano
Via Gramsci, 36
84091 Battipaglia (SA)
Tel. 0828 672023
E-mail: info@dbnail.it

■ **La boutique della bellezza**
di Marino & C. S.a.s.
Corso Principe Amedeo, 175

84013 Cava de' Tirreni (Sa)
Tel. 089 464110
E-mail: dimarinomarcello@libero.it

■ **LCN**
La Fonte del Benessere
Via Gelso, 33 - 84100 Salerno
Tel. 089 2751021
E-mail: ilariapulignano@libero.it

■ **Nail Factory**
di Annapia Memoli
Via Corradino Biagi, 15
84013 Cava De' Tirreni (SA)
Tel. 0894 689287
E-mail: memoliannapia@hotmail.it

■ **Pamela Nail and Beauty**
di Pamela Amaltea
Via Fravitole, 9
84020 Quadrivio di Campagna (SA)
Cell. 333 2913801
E-mail: pamnails@virgilio.it

■ **Pearl Professional Nail System**
Via Conforti, 25
84100 Salerno
Tel. 089 9956680
pearlnailscampania@gmail.com

■ **Simonail's & Make Up**
di Simona Carotenuto
Via Alcide De Gasperi, 126
84018 Scafati (SA)
Tel. 081 8562000
E-mail: simonails_makeup@hotmail.it
www.simonails.it

■ **Art Nouveau** di Kao Li Hua
Via Toscana, 119/B
40141 Bologna

■ **Bastet Nails Center & Academy**
di Aicha D. Khanous
Via Roma, 9 B-C
40069 Zola Predosa (BO)
Tel. 051 2840150
E-Mail: info.bastetnc@gmail.com
Facebook: Bastet Nails Center & Academy

■ **Cnd Shellac Certified Salon**
Sistema solare Snc Centro
Abbronzatura
Via Emilia, 158
40011 Anzola dell'Emilia (BO)
Tel. 051 736958

■ **Manimania** di L. Rita Sciarrotta
Via Massarenti, 135/cde
40138 Bologna
Cell. 335 8237768
E-mail: luiginarita@libero.it
www.manimaniabologna.it

■ **Nails Café**
Centro Ricostruzione Unghie
Nail Bar
Galleria Falcone Borsellino, 2/D
40123 Bologna
Tel. 051 230086
E-mail: info@nailharmony.it
www.gelish.it

■ **Trebosi Nail Point**

Nobu Sun & Spa
di Carlotta Romeo
Via Bazzanese, 32/6
40033 Casalecchio di Reno (BO)
Tel. 051 6133627

■ **Pianeta Bellezza**
Nail Center - Centro Estetico
Via Risorgimento, 23/b
40069 Riale di Zola Predosa (BO)
Tel. 051 750781 - Fax 051 6187064

■ **Rebecca's Nail**
di Ingrid Surasenco
Via Saliceto, 2/1
40013 Castel Maggiore (BO)
Cell. 340 9940771
E-mail: rebeccasnail@tiscali.it
Facebook: rebecca's nail

Ferrara e provincia

■ **Artestetica by Annalisa**
Via Caprera, 15
44029 Porto Garibaldi (FE)
Cell. 349 2253548
E-mail: lisa.art@libero.it

■ **Centro estetico Solemare**
di Marinella Camattari
Viale Dolomiti, 37
44020 Lido di Pomposa (FE)
Cell. 347 5651010

■ **Cnd Shellac Certified Salon**
New Look di Simona Gorini
Parrucchieri - Nail Center
Via Giacomo Matteotti, 3
44028 Poggio Renatico (FE)
Cell. 347 4958114
E-mail: simonagorini74@gmail.com

■ **Elisa Nail Center**
di Micai Elisa
Via Ungarelli, 2D
44011 Ferrara
Cell. 348 7439752
E-mail: micaielisa@libero.it
Facebook: Elisa Nail Center Ferrara
Instagram: elisa_micai_nail_artist

■ **Fabio Billoni**
studio e centro estetico
Via Otello Putinati, 165D
44124 Ferrara
Tel. 349 8195350 - 0532 1820990
www.fabiobilloni.it

■ **La Bottega delle Unghie**
di Bini Chiara
Via Nino Bonnet, 43
44123 Ferrara
Tel. 0532 790339

■ **Mania Unghie&Bellezza**
Via Ragno, 21 - 44121 Ferrara

■ **Punto Tre Cosmesi**
c/o City of Nails
Nail artist Silvia Freguglia
Via Maria Majocchi Plattis, 2/2
44121 Ferrara
Cell. 370 3456246
Instagram: Silviettamollonpro

Forlì-Cesena e provincia

■ **Adamo ed Eva**
di Milena Galassi
Via Pietro Nenni, 5
47035 Gambettola (FC)
Cell. 348 8265395

■ **Cnd Shellac Certified Salon**
Centro Estetico Serendipity
di Prati Cristina
Via Maceo Casadei, 28
47121 Forlì (FC)
Cell. 338 482 1213
E-mail: criserendipity@gmail.com

■ **Cnd Shellac Certified Salon**
L'arte del benessere di Montali Sabina
Via Perugia, 73
47020 S.Vittore Di Cesena (FC)
Tel. 0547 662365
E-mail: artebenessere@live.it

■ **Nails Boutique Galaxy Corner**
Adamo ed Eva di Galassi Milena
Centro Estetico - Nail Center
Via Pietro Nenni, 5
47035 Gambettola (FC)
Cell. 348 8265395

■ **Nailsi**
Punto shop Rossi '80
Via Emilia Ponente 1799
47522 Cesena (FC)
Cell. 340 7644930

■ **Nayumi Estetica** di Ersilia Bertari
Centro Estetico - Nail Center
Via Paradiso, 238-47521 Cesena (FC)
Te. 0547 28519 - cell. 347 2920185

Modena e provincia

■ **Centro Trebosi**
Dimensione Mani
di Manuela Merli
Via Vincenzo Borelli, 2
41100 Modena
Cell. 347 4891886

■ **Perfect Nails**
Beauty & Design srl
via Carlo Zucchi, 41 A
41123 Modena
Tel. 059 826703
beautyanddesign2013@gmail.com

■ **Pianeta Mani** di Santer Astrid
Via G. Matteotti, 54 - 41012 Carpi (MO)
Tel. 059 6228198

Parma e provincia

■ **Nail Art** di Chiara Parti
Largo Remo Coen, 37/A
43100 Parma
Tel. 0521 989039 - 0521 243773
Cell. 340 0066401
E-mail: c.parti@virgilio.it

■ **Punto shop Rossi '80**
Color Nails
Viale Piacenza, 63/A - 43100 Parma
Tel. 0521 294061

Piacenza e provincia

■ **Mani D'arte**
Via Emilia Pavese, 3
29010 Piacenza
Tel. 0523 712790

Ravenna e provincia

■ **Arte Unghie Giuliette**
di Simona Righi
Viale Alfredo Oriani, 41
48015 Milano Marittima (RA)
Cell. 339 8926102
E-mail: righisimona19@gmail.com
FB: giuliette righi (arte unghie giuliette)

Instagram: arteunghiegiuliette

■ **Centro Estetico Rosy**
di Nicolosi Luigi Francesco & C.
Nail Center - Centro Estetico
Via del Pescatore, 21
48020 Punta Marina Terme (RA)
Tel. 0544 437010
www.centroesteticrosy.it

■ **Eve Nails Saloon**
di Ksenia Oster Miller
Corso Matteotti, 2/C
48018 Faenza (RA)
Tel. 0546 667696
E-mail: info@evenailsaloon.com
www.evenailsaloon.com

■ **Kylua Nails**
Kylua Nails Point
Via Martiri di Felisio, 305
48014 Castel Bolognese (RA)
Tel. 0546 656886 - cell. 347 9764226

Reggio Emilia e provincia

■ **Shalimar Tatto & Nails**
V.le Enzo Bagnoli, 29
42035 Castelnovo Ne Monti (RE)
Tel. 0522 812335
E-mail: shalimar.nailstatto@libero.it

■ **Vanity Nails**
c/o Vanity Parrucchieri
Piazzale 27 Gennaio, 2/A
42013 Casalgrande (RE)
Tel. 0522 771989
E-mail: felicia_11@hotmail.it
vanityparrucchieri@virgilio.it

■ **You Nails**
Shalimar Tatto & nails
Viale Enzo Bagnoli, 29
42035 Castelnovo ne' Monti (RE)
Tel. 0522 812335
E-mail: shalimar.nailstatto@libero.it

Rimini e provincia

■ **Appel** di Rossi Fiorenzo & C. S.n.c.
Via Pietrarubbia, 32/G
47900 Rimini
Tel. 0541 728434
E-mail: info@appelonline.it

■ **Centro estetico Excellent nails & beauty**
di Sycheva Sofiya
Via Guglielmo Marconi, 87
47924 Rimini
Cell. 329 0294831
E-mail: olgasycheva@yahoo.it

■ **Chic Nails**
Nipar Diffusione Estetica S.r.l.
Via Abetti, 17 A/B/C
47900 Rimini
Tel. 054 1392194
E-mail: nipar@nipar.it

■ **Nails Elite**
Via Bertola, 14 - 47900 Rimini
Tel. 0541 709111
Fax: 0541 59349
E-mail: info@nailselite.it
www.nailselite.it

■ **Professional Nail Design**
Via Largo della Pace, 36
47841 Cattolica (RN)
Cell. 348 4690327
www.professionalnaildesign.com

Friuli Venezia Giulia Trieste e provincia

■ **Acconciature Sara**
di Sara Persoglia
Via Bartolomeo D'Alviano, 88
34144 Trieste
Tel. 040 7606584
E-mail: sara.persoglia@alice.it
Facebook: Acconciature Sara

■ **Centro Abbronzatura ed Estetica Mirage**
Via S. Maurizio, 3/B - 34100 Trieste
Tel. 040 360303
Cell. 334 5668669

■ **DB Nails**
di Barbara Babic
Via Valdirivo 34
34132 Trieste
Cell. 347 0669541
E-mail: barbara.babic@alice.it

■ **Ego Studio**
di Ornella Lapaine
Via San Lazzaro, 18
34122 Trieste
Tel. 040 634383
E-mail: egostudio.ts@gmail.com
www.egostudiots.com

■ **Nail Sitem**
di Jvashchenko Laryssa
Via Ginastica, 13
34144 Trieste (TS)
Tel. 392 3247651

■ **Nails & Nails**
di Donatella Spinella
Via Francesco Crispi, 13
34125 Trieste
Cell. 346 3706000
E-mail: dollyts@hotmail.it
Facebook: Nails & Nails Donatella Spinella

Gorizia e provincia

■ **Dandeli Nails**
di Erica Voltolina
Loc. Pradis, 22/Bis
37071 Cormons (GO)
Cell. 392 8343771
E-mail: erica.voltolina@gmail.com

■ **Dimensione Benessere**
di Alessia Pironio
Via I Maggio, 58
34074 Monfalcone (GO)
Tel. 0481 723128
info@centrodimensionebenessere.com

■ **Indigo**
Cris Nail Design di Cristina Poian
Via Roma, 8
34077 Ronchi dei Legionari (GO)
Cell. 335 8757212
E-mail: crisnaildesign@gmail.com
www.crisnaildesign.it
www.crisnaildesign.it/shop

■ **L'istrice di Codromaz Francesca & C.**
Via Pietro Zorutti, 24
34071 Cormons (GO)
Cell. 339 6626880

■ **Nail Art Class**
Is Magnetic
di Emanuela Bosdachin

Nail care & Nail school
Via Dante, 28 - 34078 Sagrado (GO)
WP 327-6319660

■ **Nail Studio**
di Gelsomina Tondo
Via Delle Fontanelle, 24
34074 Monfalcone (GO)
Cell. 333 6698179
E-mail: gessica28@gmail.com
www.nail-studio.it

■ **Sa Nails Studio**
Sabrina Anello
Via S. Lorenzo 73
34077 Ronchi dei Legionari (GO)
Cell. 392 8494118
Sasire83@gmail.com

■ **So! Dinky Nails** - Nail Studio
di Morena Bressan
Via Papalina, 12
34072 Gradisca d'Isonzo (GO)
E-mail: sodinkynails@yahoo.it
FB+Instagram: sodinkynails
www.sodinkynails.it

■ **Stefano Pucci Parrucchieri**
Spela Vurusic - Nail Artist
Via Pocar G.F., 1
34074 Monfalcone (GO)
Cell. 347 0651454

Pordenone e provincia

■ **Altro Mondo Studio**
di Cristina Marsonet
Via Carnaro, 5
33170 Pordenone
Cell. 347 7177504 - 333 2679888
Fax 0434 540932
E-mail: altromondostudio@libero.it

■ **Beauty & Co.**
di Erika Moret
Centro Estetico - Nail Centre
Via Bellasio, 148
33084 Cordenons (PN)
Tel. 0434 538171
Cell. 338 9116925

■ **Carnaby Street Parrucchieri**
Piazza della Vittoria, 16/17
33084 Cordenons (PN)
Cell. 328 2228540
E-mail: chiarabortolussi@hotmail.it

■ **Estetica Lady Mariet**
di Francesca Allegretto
Via Beorchia, 26
33080 San Quirino (PN)
Tel. 0434 917046

■ **Estro Nails** di Rallo Silvia
Via Giuseppe Garibaldi, 11
33074 Fontanafredda (PN)
Cell. 393 3828446
E-mail: estronails@yahoo.it
www.estrnails.com

■ **Ilaria Nails**
di Ilaria Ciarla
Via Aquileia, 42
33170 Pordenone
Cell. 348 4321163
E-mail: nikilaria@interfree.it

■ **Kiara Nails**
di Chiara Pen
Via Enrico Toti, 75/A
33082 Azzano Decimo (PN)
Cell. 339 4877194

E-mail: chiara.pen@alice.it

■ Studio In punta di dita

di Cristina Orazio
Via Campo Marzio, 6/D
33077 Sacile (PN)
Cell. 347 0335037
E-mail: info@studioinpuntadidita.it
www.studioinpuntadidita.it

■ Vallynails di Vally Tellan

Via Campomarzio, 34
33077 Sacile (PN)
www.vallynails.it

Udine e provincia

■ Astra Nails

L'onglerie di Orietta Barbarotto
Via Garibaldi, 15
33061 Rivignano Teor (UD)
Cell. 334 3616166

■ B. Star's di Sabrina Sandrin

c/o Estetica Sinergie
Viale Venezia, 265 - 33100 Udine
Cell. 338 5644006
E-mail: sandrin.sabrina@libero.it

■ Bellezza Made in Italy

di Damiani Cher
Via Galileo Galilei, 42
33010 Tavagnacco (UD)
Tel. 0432 1743420
Cell. 333 4193614
E-mail: info@bellezzamadeinitaly.org
www.bellezzamadeinitaly.org

■ Dhea Nails & Beauty

Via Ermacora, 2 - primo piano
33028 Tolmezzo (UD)
Tel. 0433 949104
Cell. 349 3406272
E-mail: casaliellen@yahoo.it
Facebook: Dhea Nails & Beauty
Instagram: Dheatolmezzo

■ Fusion

di Giancarla Bertuzzi
Via Chiavris, 2
33028 Tolmezzo (UD)
Cell. 339 1522931

■ Harmony Nails & Beauty

di Genni Meneghin
Via Vittorio Veneto, 25
33053 Latisana (UD)
Tel. 0431 517497

■ Il Graffio di Antonella Casco

Via Roma, 127
33037 Passignano di Prato (UD)
Cell. 328 8290184
E-mail: leluti_@libero.it
www.ilgraffio.biz

■ Mani Mania di Silvia Fantini

Via Pisani, 4 - 33057 Palmanova (UD)
Cell. 335 5603423
E-mail: mani.mania@alice.it

■ Miky Nails

di Michela Danelutti
Via Antonio Lazzaro Moro, 48
33100 Udine
Cell. 334 8787290

■ Nails Time

di Cinzia Sandrin Longo
Via Tarvisio, 118
33054 Lignano Sabbiadoro (UD)
Cell. 347 7125598

■ Reginalis

120 www.ebellezza.it

Punto shop Rossi '80
Via Grazzano, 61/B - 33100 Udine
Cell. 328 5615035

■ Selfinails

Il benessere per le tue unghie di Selvaggia Sverzut
Via Grap, 16
33030 Forgaria nel Friuli (UD)
Cell. 347 9844791
www.deaestetica.com

■ Sue Nailstylin

di Susanna La Torre
Via Ronchi, 58 - 33100 Udine
Tel. 0432 501935
Cell. 392 5148385 - 347 8181932

Lazio

Roma e provincia

■ 1st. Nail Center

Via di Portonaccio, 182 - 00159 Roma
Tel. 06 4393151

■ Abbronzatissimi

di Ilaria Petruccioli
Via G. Giolitti, 12/B
00013 Mentana (RM)
Tel. 06 89533743

■ Ally Nails Art

di Alina Stancu
Via Tito Labieno, 98 - 00174 Roma
Cell. 340 8901568
E-mail: allynails@yahoo.com

■ Amr Nails di Anna Maria Ricci

Via Stefano Boccapaduli, 56
00151 Roma
Tel. 06 98184027
Cell. 346 5130457
E-mail: amrnails@amrnails.com
www.amrnails.com

■ Anny Nails

di Anna Di Capua
Via Marino Dalmondo, 51
00123 Roma
Tel. 06 30818419
E-mail: annadicapua@tiscali.it

■ Bahr City Spa

Piazza Rondanini, 30 - 00186 Roma
Tel. 06 4566 8400
FB: bahrgamax
IG: bahr.gamax
www.bahrcityspa.it

■ Beauty B di Nyto S.r.l.

Nail Corner
Via Portuense, 844 - 00148 Roma
Tel. 06 89531623
E-mail: nyto60@libero.it

■ Brillbird

Eden Beauty Center di Tiziana Di Bari
Centro Estetico - Nail Center
Via Fosso dell'Acqua Mariana, 187
00118 Roma
Tel. 06 79846628
Cell. 392 4560727
E-mail: sara@elitecosmetix.it

■ Christin's Nail art

di Anziolotti Christin
Viale Giuseppe Mazzini, 1
00047 Marin (RM)
Cell. 392 8327055
E-mail: christinsnailart@gmail.com

■ Clarissa Point

Yudania Fascion

Via degli Armenti, 73 A
00155 Roma
Cell. 331 7721339

■ Cnd Shellac Certified Salon

Dimensione Donna di Brigida Fiorella
Via Sava, 27
00133 Roma
Tel. 06 64832606

■ Cnd Shellac Certified Salon

L'ideale nails Anna Punzi
Via Alcide De Gasperi, 38
00041 Albano Laziale (RM)
Tel. 06 64006315
E-mail: annap.86@hotmail.it

■ Cnd Shellac Certified Salon

Mistica
Via S. Michele, 40
00046 Grottaferrata (RM)
Tel. 06 9458893
E-mail: franzy-fra@hotmail.it

■ Cnd Shellac Certified Salon

Sun Body
Via Val Maggia, 154 - 00141 Roma
Tel. 06 45491726

■ Cnd Shellac Certified Salon

Pin Up Nail
Via delle Gondole, 152
00121 Ostia (RM)
Tel. 06 5697219

■ Cnd Shellac Certified Salon

Lotus Sas
Via Carlo Dossi, 89/91 - 00137 Roma
Tel. 06 86897496
E-mail: lotusbeautycenter@libero.it

■ Crystal Nails

Roma Piramide di Valentina Faccitondo
Via Pellegrino Matteucci, 94 96
00154 Roma
Tel. 06 31059078
Cell. 393 1189590

■ Dora Nails Make Up

di Leone Addolorata
Corso V. Emanuele, 166
00010 Marcellina (RM)
Cell. 339 8791402

■ Enza Nails

di Enza Iovino
Viale Pio XII, snc
00036 Palestrina (RM)
Cell. 333 897461
E-mail: enzanails@gmail.com

■ Fashion Look Academy

di Salvatore Calemma
Via Nocera Umbra, 36 - 00181 Roma
Tel. 06 7883298 - Cell. 347 6541632
E-mail: fl.academy@libero.it

■ Fashionails Roma

di Scuccimarro Sabrina & C. Sas
Via Raffaele Battistini, 26
00151 Roma
Tel. 06 58232691
Cell. 391 7645618
scuccimarro_sabrina@hotmail.it
fb: nailover roma monteverde

■ Femme Srl

Viale Isacco Newton, 90/92
00151 Roma
Tel. 06 93575764
E-mail: femmeroma@gmail.com

www.femmeroma.it
Facebook: Femme
Instagram: Femme

■ Freedom

Punto shop Rossi '80
Via dell'acquedotto del Peschiera,
184/186 - 00135 Roma
Tel. 06 30602182
Cell. 393 1557122

■ Gamax Academy Roma

Via D'Aracoei, 35 - 00186 Roma
Tel. 389 7637986
E-mail: formazione@gamax.it
www.gamaxacademy.com

■ Glownails

di Marchi Lucia
Via Monti di Primavalle, 61
00168 Roma
Tel. 06 61283308

■ Hollywood Stars Nail

Via Leopoldo Micucci, 11/b
00173 Roma
Tel. 06 7234018
E-mail: info@solounghie.it

■ Il Salotto delle Unghie

Via Franco Sacchetti, 60
00137 Roma
Tel. 06 87130040 - 06 45665114

■ Indy Nails Rome di Rita

Spadoni
Via del Cardello, 30 - 00184 Roma
Tel. 06 90200892
E-mail: ritaspas@libero.it

■ Just For Nails di Moise Claudia

Via Decio Mure, 9/11 - 00174 Roma
Tel. 06 98180985 - cell. 328 4554263
E-mail: info@justfornails.it

■ L'Angolo del Sole

di Santese Giovanna
Centro Estetico
Via Empolitana, 216/A
00019 Tivoli (RM)
Tel. 0774 318399

■ L'arte nelle mani

Antonella Lattanzi
via Saluzzo, 13/A
00182 Roma
Tel. 06 7018464
Cell. 392 9481981

■ La più bella del reame

di Jessica Lisa
Largo Luigi Cossa, 43
00148 Roma
Tel. 06 65743876
Cell. 327 4059855
E-mail: lisa.jessica80@gmail.com

■ La Rara Bellezza

di Rara Fiorani
Largo Giovanni Baja, 10/A
00019 Tivoli (RM)
Tel. 0774 281005

■ Mani... Mania

di Annamaria Epifani
Via Val di Fassa, 22
00015 Monterotondo Scalo (RM)
Cell. 393 9244822
E-mail: annamaria.epifani@alice.it

■ Manolo Di Bartolomeo

Nail Artist

Cell. 334 7650730
E-mail: lollomeo78@libero.it

■ Mille Colori di Elena Rocchi

Via Giolitti, 20/B
00013 Mentana (RM)
Cell. 347 0655166

■ Monique Nails

di Monica Palazzesi
Via Lucio Elio Seiano, 13
00174 Roma
Tel. 06 64780933

■ MV Academy Nail Professional

Sun and Class S.r.l.
Via Tuscolana, 520-522-524
Ang. Via Rocca di Papa, 1 - 00173 Roma
Tel. 06 7826260
E-mail: info@mvnails.com

■ Nail Academy

di Aureli Giuseppe
Via Di Portonaccio, 198/Ab
00159 Roma
Tel. 06 4385347 - Fax 06 43599222

■ Nail Art Gallery di Monica Rossi

Vicolo Inversata, 11 - 00019 Tivoli (RM)
Cell. 349 8383263 - 331 5907746
E-mail: monique-margot@hotmail.it

■ Nail City

For Nails di Aluigi A. & C
Via G. Garibaldi, 18
00045 Genzano di Roma (RM)
Tel. 06 9399341

■ Nail Fashion Store

Via Edoardo Jenner, 41/A
00151 Roma
Tel. 06 98935950
E-mail: info@nailfashionstore.it
www.nailfashionstore.it

■ Nailbar Gamax Appia

Via Appia Nuova, 87 - 00197 Roma
Tel. 06 66735219
E-mail: viaappianuova@nailbar.it
FB: nailbargamax
IG: nailbar_gamax
www.nailbargamax.it

■ Nailbar Gamax EUR

Viale dell'Arte, 45-47 - 00144 Roma
Tel. 06 45425972
E-mail: vialedellarte@nailbar.it
FB: nailbargamax
IG: nailbar_gamax
www.nailbargamax.it

■ Nailbar Gamax Monti

Via del Boschetto, 130 - 00184 Roma
Tel. 06 94367391
E-mail: viadelboschetto@nailbar.it
FB: nailbargamax
IG: nailbar_gamax
www.nailbargamax.it

■ Nailbar Gamax Parioli

Viale dei Parioli, 94/A - 00197 Roma
Tel. 06 45424956
E-mail: vialedeiparioli@nailbar.it
FB: nailbargamax
IG: nailbar_gamax
www.nailbargamax.it

■ Nailbar Gamax Piazza Venezia

Via d'Aracoei, 35 - 00186 Roma
06 69295181

info@nailbar.it
 FB: nailbargamax
 IG: nailbar_gamax
 www.nailbargamax.it

■ **Nailbar Gamax Pzza Rondanini**
 Piazza Rondanini, 30 - 00186 Roma
 Tel. 06 45666400
 E-mail: bahr@gamax.it
 FB: nailbargamax
 IG: nailbar_gamax
 www.nailbargamax.it

■ **Nailbar Gamax Via della Vite**
 Via della Vite, 39/A - 00187 Roma
 Tel. 06 89534832
 E-mail: viadellavite@nailbar.it
 FB: nailbargamax
 IG: nailbar_gamax
 www.nailbargamax.it

■ **Nailbar Gamax Via Giulia**
 Via Giulia, 72 - 00186 Roma
 Tel. 06 6838911
 E-mail: viagiulia@nailbar.it
 FB: nailbargamax
 IG: nailbar_gamax
 www.nailbargamax.it

■ **Nailover**
 Manilù di Barillari Lucia
 Via dell'Unione, 22
 00015 Monterotondo (RM)
 Tel. 06 89522507
 Cell. 338 1137393

■ **Nail Star**
 di Marina Iuliano
 Via Castiglione della Pescaia, 11/A
 00148 Roma
 Cell. 334 8856129
 E-mail: marina.iuliano@alice.it

■ **Nailita Salone unghie**
 Via Coni Zugna, 107/F
 00054 Fiumicino (RM)
 Tel. 06 6581523
 E-mail: info@nailita.com
 www.nailita.com

■ **Nails Care Salon**
 di Mendez Ena
 Piazza Cairoli, 24
 00049 Velletri (RM)
 Cell. 327 8196821

■ **Pin Up Nail Tattoo&Beauty**
 di Paola Ceccarelli
 Via delle Gondole, 110 - 00121 Roma
 Tel. 06 5697219
 E-mail: p.ceccarelli@email.it
 www.pinupnail.it
 Facebook: pin up nail

■ **Pronails Pitta e Barbie S.n.c.**
 Via Sante Bargellini 36/38
 00157 Roma
 Tel./Fax: 06 41793547
 Cell. 366 6545905
 E-mail: pittaebarbie@libero.it

■ **Rusty Nail** di Eleonora La Torre
 Via Tiziano, 18
 00040 Pavona di Castel Gandolfo (RM)
 Tel. 06 83606626
 E-mail: elelatorre@libero.it

■ **Rome Nail Academy**
 Via di Portanaccio 174, 00159 Roma
 Tel./fax: 06 4385347
 E-mail: info@nail-roma.com
 www.nail-roma.com
 www.nailshopping.it

■ **Rome Nail Academy**
 SZ Nail Design di Silvia Zu
 Via Caio Canuleio, 71 - 00174 Roma
 Tel. 06 64780535 - cell. 328 4830214
 www.sznaildesign.it

■ **S.C.K. Nails**
 Via Trofarello, 13 - Zona Casolotti
 00166 - Roma
 Cell. 339 4289342

■ **Solo Tu Day Space**
 di Manuela Varlotta
 Via di Morena, 27/29 - 00043 Roma
 Tel. 06 7915472
 www.solotuo.it

■ **Studio Style**
 di Pierini Monica & C.
 Nail Center - Centro Estetico
 Via dei Gelsi, 79/B - 00171 Roma
 Tel. 06 2156894
 E-mail: studio-style@tiscali.it

■ **Suly Nails Boutique**
 by Bio Sculpture
 Viale Regina Margherita, 16/A
 00198 Roma
 Tel. 06 86124687
 IG e FB: Suly_Nails_Boutique

■ **Sweet Harmony**
 di Alessandrini Palmira
 Via Antonio Locatelli, 13
 00012 Guidonia Montecelio (RM)
 Tel. 0774404184
 Cell. 366 2338280
 E-mail: alessandrini.palmira@hotmail.it
 Facebook: Sweet Harmony di Alessandrini Palmira
 Instagram: sweetharmonybeauty

■ **The Nail Specialist & More S.r.l.**
 Via Enrico Fermi, 144/146/148
 00146 Roma
 Tel. 06 55302176 - fax 06 55368106

■ **Unghie e Bellezza Doctor Nails**
 di Cossu Alessandra
 Via Duca degli Abruzzi, 201
 00055 Ladispoli (RM)
 Cell. 320 3727931
 E-mail: unghiebellezzacerenova@gmail.com

■ **Unghiemania**
 di Francesca Antonioni
 Via Franco Sacchetti, 15/E
 00137 Roma
 Tel. 06 87200267
 Cell. 340 3114944
 E-mail: francesca@unghiemania.it
 www.unghiemania.it

Frosinone e provincia

■ **Centro RobyNails**
 Beauty Art
 Via Farnese, 54 - 03020 Pico (FR)
 Tel. 0776 544316

■ **Estetica Solarium "Un posto al sole"**
 di Angelica Caroselli
 Via Casilina, 48
 03030 Castrocielo (FR)
 Tel. 0776 79482

■ **Nail Art Gallery**
 di Monica Rossi
 Nail Center - Centro Corsi
 Via Aldo Moro, 66 - 03100 Frosinone
 Tel. 0775 1730913

Cell. 349 8383263 - 331 5907746
 E-mail: monique-margot@hotmail.it

■ **Veronik nails & beauty**
 di Veronica Viglianti
 Via Ponte Vasagalli, 76
 03029 Veroli (FR)
 Cell. 338 9832495

Latina e provincia

■ **Alchimia della Bellezza**
 Centro Estetico - Nail Center
 Via Bramante, 12 - 04100 Latina
 Tel. 0773 697198
 Cell. 348 9001151
 E-mail: greta.l@libero.it

■ **Crystal Nails**
 Coco Nail di Maira Gavini
 Via Guglielmo Marconi, 10/12
 04011 Aprilia (LT)
 Cell. 345 4219810
 E-mail: coconail@live.it

■ **ISEP (Istituti superiori di Estetica)**
 Centro Estetico - Nail Center
 Via Cimarosa, 40 - 04011 Aprilia (LT)
 Tel. 06 9200082 - cell. 348 9001151
 E-mail: greta.l@libero.it

■ **Nailover Latina**
 Vip Nails & Beauty
 Via Salita Annunziata, 129
 04019 Terracina (LT)
 Cell. 347 6700529
 E-mail: nailover.fr.it@gmail.com
 Facebook: nailover latina-frosinone

■ **Nails Bar Aej Biocosmetics**
 C/O Torre Pontina
 Via Ufente, 20 - Ingresso Uffici
 04100 Latina
 Tel. 0773 1510068
 Cell. 391 7584186
 E-mail: info@nailsbar.org

■ **Pianeta Donna**
 di Rita Misuraca
 Via Andrea Costa, 36 (angolo via Marco Polo) - 94022 Fondi (LT)
 Cell. 327 9898238

■ **Robynails Il benessere di Virna**
 Via Ugo Foscolo, 8 - 04022 Fondi (LT)
 Tel. 0771 515881
 E-mail: lombardi.vi@libero.it

Rieti e provincia

■ **Cnd Shellac Certified Salon**
 I cinque sensi
 Via Diego Eusebi, 12
 02047 Poggio Mirteto (RI)
 Tel. 0765 441122
 E-mail: norma.renzi@virgilio.it

■ **Myart Estetica e unghie**
 di Martina Aguzzi
 Via Silvio Picerli, 27 - 02100 Rieti
 Cell. 320 8237234
 E-mail: myartunghie@gmail.com

Viterbo e provincia

■ **Muza Nails**
 di Elisa Araceli
 Via L. Galvani, 26 - 01100 Viterbo
 Tel. 0761 251197
 E-mail: muzanails@libero.it
 www.muza.it

■ **GlossArt**

Centro nail e dermopigmentazione
 di Alessandra De Grossi
 Via Garibaldi, 38
 01010 Marta (VT)
 Cell. 346 0183009
 E-mail: alessandra.deg@libero.it

■ **Roxy Nail Store**
 di Rosanna Settembri
 Via della Caserma, 5
 01100 Viterbo
 Tel. 0761 306386
 Cell. 349 1940482

Liguria Genova e provincia

■ **Black&White Nail Center**
 di Barbara Vitrano
 Vico Gromolo, 2
 16039 Sestri Levante (GE)
 Cell. 3296181822
 E-mail: info@blackandwhitenails.it
 www.blackandwhitenails.it

■ **Brillbird**
 Miss Nails di Silvia Molinari
 Via Chiaravagna, 18 m/r
 16153 Genova
 Tel. 010 8593313
 Cell. 347 2184535
 E-mail: missnailssestri@gmail.com

■ **Cnd Shellac Certified Salon**
 Centro estet. Beauty break
 di Luisa Gambino
 Via Scarsellini, 18
 16149 Genova
 Tel. 010 415327

■ **Estetica Club Maldive**
 di Cossu Katia
 Centro Estetico - Nail Center
 C.so Gastaldi, 5/8 - 16131 Genova
 Tel. 010 311511
 E-mail: cossu.katia@gmail.com

■ **Il magico mondo di Trilly**
 di Bonfantino Tanja
 via Raimondo Amedeo Vigna, 24 rosso
 16154 Genova
 Cell. 347 5025807
 E-mail: tanjabonfantino@gmail.com

■ **KB School Liguria**
 Pink & White Sas
 di Pamela Demontis
 Via Pasquale Pastorino, 112 R
 16163 Genova
 Tel. 010 7262143
 Cell. 345 9795114
 E-mail: info@pinkwhite.it
 kbliguriapink@libero.it

■ **Nonsolounghie.Com S.r.l.**
 di Milena Migliorini
 Via Michele Novaro, 22 Rosso
 16143 Genova
 Tel. 010 8699998
 www.nonsolounghie.com

■ **Pazze per le unghie**
 Piazzale Parenzo, 39R
 16139 Genova
 Cell. 344 1409443
 pazzeperleunghie3@gmail.com

■ **Pazze Per Le Unghie**
 Corso Luigi Andrea Martinetti, 79 R
 16149 Genova
 Cell. 347 4727720
 E-mail: pazzeperleunghie@gmail.com
 sito web: www.pazzeperleunghie.it
 Facebook: pazzeperleunghie

■ **Pazze Per Le Unghie**
 Piazzale Parenzo, 39 Rosso
 16139 Genova
 Cell. 344 1409443
 pazzeperleunghie3@gmail.com

■ **Solarium Club Maldive**
 di Katia Cossu
 Corso Aldo Gastaldi, 5
 16131 Genova
 Tel. 010 311511
 E-mail: katia.cosso@libero.it

■ **Starlight** di Fulvio Perleghini
 Via Sabotino, 33/35 Rosso
 16156 Genova
 Tel. 010 6973982
 E-mail: fulvio.perleghini@gmail.com
 www.nailsstarlight.com

■ **Trebosi Nail Point**
 Mercè Estetica e Nail Art
 Monica e Meri
 Viale Cembrano, 15 R
 16148 Genova
 Tel. 010 3076631
 E-mail: mo1986@hotmail.com

Imperia e provincia

■ **Cristina Nails & Fashion**
 di Cristina Urzi
 via Carso, 13 - 18039 Ventimiglia (IM)
 Cell. 333 3764633

■ **Istituto di bellezza Golden beauty**
 Via giardini Vittorio Veneto, 8
 18038 Sanremo (IM)
 E-mail: goldenbeauty@hotmail.it

■ **Manimania Sonia**
 di Lallai Sonia
 Via XXV Aprile, 144 B
 18100 Imperia
 Cell. 347 7925715
 E-mail: lallai_sonia@libero.it

La Spezia e provincia

■ **Nails Mania**
 Viale Italia, 434 - 19126 La Spezia
 Tel. 0187 518183

■ **Marilù**
 Giorgio Bergitto
 Via 25 Aprile, 65 - 19031 Ameglia (SP)
 Tel. 0187 609016
 E-mail: info@nails-mania.com

Savona e provincia

■ **Centro estetico Culture Nails**
 di Jessica Giantomassi
 Via Malocello, 27
 17019 Varrazze (SV)
 Tel. 019 7703712
 E-mail: culturenails44@libero.it

■ **Chiaramania** di Chiara Resio
 Via Barrili, 45 - 17043 Carcare (SV)
 Tel. 349 8467995

■ **Cnd Shellac Certified Salon**
 Rosso Jungla
 Via Niella, 44 R - 17100 Savona
 Tel. 019 5282480
 E-mail: f.d.rossojungla@gmail.com

■ **L'essenza** di Cinzia Auditore
 Piazza Madonna della Guardia, 1/R
 17052 Borghetto Santo Spirito (SV)
 Tel. 0182 973282
 E-mail: essenza2004@yahoo.it

■ **L'Unghia che Brilla**

Via Luigi Corsi, 117 - 17100 Savona
Cell. 340 8424341

Lombardia Milano e provincia

■ Brazilian Beauty Center

Via Dante Alighieri, 34/A
20021 Bollate (MI)
Tel. 02 38301511

■ Cnd Shellac Certified Salon

Nails & beauty di Nania Kattia
Via Romagna, 47/B
20900 Monza (MB)
Tel. 039 2000732

■ Cnd Shellac Certified Salon

Armonia di Anna Sposato
Via Paullo 8 - 20067 Tribiano (MI)
Tel. 02 89650067
E-mail: armoniatribiano@gmail.com

■ El Paraiso

di Lacerenza Francesca
Via Ettore Ponti, 21 - 20143 Milano
Cell. 348 8615809
E-Mail: kikkastella36@gmail.com

■ Esserbella Parrucchieri

di Bianca Cappelletti
Via Filippo Brunelleschi, 9
20090 Corsico (MI)
Tel. 02 43131614
Cell. 392 9062817

■ ForNails di Norini Maria

Via Delle Abbadesse, 46/48
20124 Milano
Tel. 02 683096
E-mail: info@formails.net
www.formails.net

■ Independent Nails

Onicotek
di Elisabetta Pispisa
Via Sant'Antonio, 14 - 20122 Milano
MM3-Missori: MM1-Duomo
Cell. 347 8505672

■ Le Fate Chic di Chiara Pengo

Viale Zara, 132 - 20125 Milano
Tel. 02 365 35 443
Cell. 347 3597990
E-mail: lefatechic@gmail.com

■ Le Gatte

di Valente Rita
Piazza Minniti Tito, 6 - 20159 Milano
Tel. 02 66825367
Fax 02 60730000
E-mail: gatte@gattedimanitu.it

■ Manie di Bellezza

di Elisa Lombardo
Via Brodolini, 20/B
20090 Pieve Emanuele (MI)
Tel. 02 91210254
E-mail: maniebellezza@gmail.com

■ Micasolomani

di Micaela Senigagliaesi
Via Curiel, 20
20090 Trezzano sul Naviglio (MI)
Tel/Fax: 024452034
Cell. 3479160729
E-mail: msenigagliaesi@libero.it

■ My Nails

di Johansson Maria Birgitta
Via Montegani, 64 - 20141 Milano
Tel. 02 84892421
E-mail: mariapau98@hotmail.com

■ Nail Saloon by RobyNails

Residenza Portici Milano Due
20090 Segrate (MI)
Tel. 02 36584061
www.RobyNails.it

■ Nail Saloon by RobyNails

di Emme.Pi Nail's
Via Romagna, 1 - Ang. Via Emilia
20090 Buccinasco (MI)
Tel. 02 39547091

■ Nails Deluxe S.a.s.

di Gerardo Mariella & C.
Via Vitruvio, 43
20124 Milano
Tel. 02 6704704
E-mail: info@nailsdeluxe.it
www.nailsdeluxe.it

■ Nailscube Peschiera

c/o C.C.Le Galleria Borromeo
Via della Liberazione, 8
20068 Peschiera Borromeo (MI)
Cell. 342 3393625
E-mail: info@nailscube.it
www.nailscube.it

■ Ohana Il beauty polivalente

di Veronica Di Stefano e Pantano Sara
Ripa di Porta Ticinese, 111
20143 Milano
Tel. 02 49524970
Cell. 333 7858023
hairandbeauty.ohana@hotmail.com
www.ohanabeautymilano.it

■ Pamela Vecchia

Via Filii Cairolì, 8
20026 Novate Milanese (MI)
Cell. 347 9329713
E-mail: pamelavec@yahoo.it

■ Phs S.n.c.

di Pillar & Soffientini
Via Carlo Amoretti, 8 - 20157 Milano
Tel. 02 3570279
www.phsitalia.it

■ Shock nails

di Anastasia Paravati
Via Barbara Melzi, 69
20025 Legnano (MI)
Cell. 338 3381993
E-mail: anastasia.paravati@virgilio.it

■ Vanità Nails & Eyes Design

Corso Garibaldi, 104 (sotto la galleria)
20121 Milano
Tel. 02 6597707
E-mail: info@vanitanails.com

■ VanMax Nail Lounge

by VanMax Manicure
Via Padova, 276
20132 Milano
Tel. 02 2562116
E-mail: info@vanmax.it
www.vanmax.it

Bergamo e provincia

■ Crystal Nails

Violablue Nailshop
Via Mazzini, 46/A
24034 Cisano Bergamasco (BG)
Tel. 035 787812
E-mail: violablue@live.it

■ Esteticamania

Centro Estetico - Nail Center
Via Fratelli Calvi, 10/F
24122 Bergamo

Tel. 035 321702

E-mail: estetica.mania@gmail.com

■ Nails Mania

Lory Frosio
Via Dante Alighieri, 66
24068 Seriate (BG)
Cell. 347 4824312
E-mail: nailsmania@tiscali.it
www.nailsmania.net

■ Nailscube Orio Center

Via Portico, 71
24050 Orio di Serio (BG)
Fax 392 5954422
E-mail: info@nailscube.it

■ Pin-Up Centro Unghie

Via Verdi, 27/E - 24122 Bergamo
Tel. 035 0602730

■ Virginia Beauty Lab.

Di Virginia Radolli
Via Tasca, 3 - 24122 Bergamo
Cell. 320 3582091
E-mail: beautybg@libero.it

Brescia e provincia

■ Ladybird Store

Ary Nails di Arianna Tonoli
Via Nazionale, 61
25080 Raffa di Puegnago
Lago di Garda (BS)
Cell. 333 1340560
E-mail: arianna-tonoli@hotmail.it

■ Luxurious Nails

di Romina e Monica Bolzoni
Via Malta, 8 - 25125 Brescia
Cell. 331 7860417 - 333 6009341
E-mail: rominanails@yahoo.it

■ Mara Martinelli

Via Gramsci, 64/D
25011 Calcinato (BS)
Cell. 327 1266990
E-mail: maramartinelli4@gmail.com

■ MCR Unghie&bellezza

di Roberta Sgromo
Via Antonio Tantarini, 8
20136 Milano
Cell. 392 22100781
E-mail: roberta.sgromo85@icloud.com

■ Miosothis di Mara Martinelli

Via delle Fiamme Verdi, 16
25080 Bedizzole (BS)
Cell. 327 1266990

■ Nails Room Sas

di Sonia Micaela Masserdotti
Via Zara, 60 - 25124 Brescia (BS)
Tel. 030 5030082

■ Paola Nails

Via Togliatti, 2D
25030 Roncadelle (BS)
Tel. 030 2780610
Cell. 339 5393418

■ Unghie E Bellezza

Via Fantoni, 21
25040 Bienno (BS)
Tel. 0364 40194
E-mail: beaceci84@libero.it

Como e provincia

■ Crystal Nails

Mari nails & beauty di Marija Valdmane
Via Mentana, 13/C - 22100 Como
Tel. 031 271144

E-mail: infomarinnails@gmail.com

■ Lillis Estetica

di Nadia Bitturini
Via Alfieri, 18
22072 Cermenate (CO)
Tel. 0317 73546
Facebook: Lillis Estetica Solarium

■ Trebosi Como

di Alessandro Valenti
e Loredana Ferroni
Via Rezzonico, 4/6 - 22100 Como
Tel. 031 301622
E-mail: como@trebosi.com
www.ricostruzioneunghietrebosicomo.it

Cremona e provincia

■ Studio Alexa & Giada

Via Marconi, 29 - 26034 Piadena (CR)
Tel. 0375 380236 - Cell. 333 5458203
E-mail: giadanails@gmail.com
FB: alexa e giada

Lecco e provincia

■ Cnd Shellac Certified Salon

L'estetica di Barbara di Lindegg Barbara
Via Garibaldi, 121
23891 Barzanò (LC)
Tel. 039 9211389

Mantova e provincia

■ Brunails di Marogna Bruna

Via Giuseppina Ripa, 13
46045 Marmirolo (MN)
Tel. 0376 467222

■ Cnd Shellac Certified Salon

Like me di Merlo Nerina
Via Veneto, 16
46042 Castel Goffredo (MN)
Tel. 0376 780815

■ Cnd Shellac Certified Salon

Centro estetico F.V. di Viviana Falavigna
Vicolo Chiuso, 9/A
46029 Suzzara (MN)
Tel. 0376 532327

■ La Mia Estetica

di Caldognetto Daniela
Piazza Matteotti, 2
46042 Castel Goffredo (MN)
Cell. 338 3914096

Monza Brianza e provincia

■ Blue Moon Nails

di Valentina Parmeggiani e Teresa Carnovale
Via Borgazzi, 17 - 20052 Monza (MB)
Tel./Fax: 039 7490057

■ Nail Passion

c/o Centro Commerciale Globo
Via Italia, 197
20040 Busnago (MB)
Tel. 039 6957954

■ Queen Nails Boutique

Via Dante, 205 - 20049 Concorezzo (MB)
Tel. 0239 6010301
www.queenails.it

■ Valentina Mandalà

C/O Centro Estetico Cipria
Via Villoresi Don Antonio, 71
20832 Desio (MB)
Cell. 347 0140469
E-mail: vmandalà83@gmail.com
Facebook: Vm Nails & Lashes

Pavia e provincia

■ Clarissa Point

Nail art e message
Piazza della Repubblica, 11
27035 Mede (PV)
Cell. 327 0992772

■ Isa Nails

Piazza Italia, 11 - 27100 Pavia
Cell. 347-8774313
E-mail: isanailspv@yahoo.it
FB: isanails&formazione

■ RobyNails

Emme.Pi. Nail's S.r.l.
Via Paolo Diacono, 9 - 27100 Pavia
Tel. 0382 309740
www.RobyNails.it

Sondrio e provincia

■ BCreativeLAB

di Barbara Donini
Via Llanberis, 10
23017 Morbegno (SO)
Cell. 328 9774845
E-mail: info@bcreativelab.it

■ Graffi d'artista

di Marchioni Valentina
Via Pio Rajna, 20/22
23037 Tirano (SO)
Tel. 0342 703521
Cell. 371 1263969
E-mail: graffidartistavm@gmail.com
Facebook: graffi d'artista
Instagram: graffidartista

■ Tira fuori le unghie

di Luana Silvestri
c/o Health&Beauty Aquagranda
Via Rasia, snc
23030 Livigno (SO)
Cell. 338 8225660
E-mail: lunastyle@gmail.com

■ Unghierosse di Enrica Masseretti

Via Caccia Dominioni, 49
23017 Morbegno (SO)
Cell. 338 4571816
E-mail: enrica964@gmail.com

Varese e provincia

■ Centro Estetico Jolie

di Sofia Iannone
Via Giacomo Matteotti, 444
21044 Cavaria con Premezzo (VA)
Tel. 0331 964309
E-mail: infocentroesteticojolie@gmail.com

■ Centro Trebosi

Invidia di Dalila Di Marzo
Via Monte Cimone, 46
21043 Castiglione Olona (VA)
Cell. 348 8764100
E-mail: lucrezia.vero@gmail.com

■ Estetica Beauty Paradise

di Ferraro Claudia
Via Foscarini, 1
21056 Induno Olova (VA)
Tel. 0332 202695
Facebook: Estetica Beauty Paradise
Di Ferraro Claudia

■ In Bellezza Nail Point

Via Luino, 25
21037 Lavena Ponte Tresa (VA)
Tel. 0332 552180
www.saloneinbellezza.com
Fb: In Bellezza

■ **Trebosi Nail Point**

Capriccio Di Donna
di Lauretta Di Simone
Via Garibaldi, 34
21035 Cunardo (VA)
E-mail: info@capricciodidonna.it

■ **Trebosi Nailspa**

Via Donizetti, 3 - 21100 Varese
Tel. 0332 287914
E-mail: trebosinailspa@trebosi.com

■ **Unghie d'Autore**

di Romani Cristina & C
Nail Center - Nail Shop
Via Ugo Foscolo, 14 - 21100 Varese
Tel. 0332 830619

■ **Varese Fashion Nails**

di Rossi Marta e Masini Carlo Snc
Via Sacco, 14 - 21100 Varese
Tel. 0332 242851
E-mail: varesefashionnails@virgilio.it

■ **Wonderland** di Alice Leardini

Via Nazario Sauro, 9B
21016 Luino (VA)
Cell. 320 8688806

■ **Marche**
Ancona e provincia

■ **Nails** di Alves Jacqueline

Via XXV Aprile/15
60125 Ancona
Tel. 071 2801438
E-mail: info@nailsitaly.it

■ **Ascoli Piceno e provincia**

■ **Centro Estetico Vanità**

di Maria Teresa Mariani
Piazza Garibaldi, 38
63044 Comunanza (AP)
Tel. 0736 844155
E-mail: teta85@tiscali.it

■ **Essere Benessere**

di Christian Pierantozzi
Via Del Mare, 190
63039 San Benedetto del Tronto (AP)
Tel. 0735 762077
E-mail: info@essereessere.it

■ **Graffi D'Autrice**

di Alessandra Mochi
Via Carlo Alberto Dalla Chiesa 2
c/o Centro Mir
63066 Grottammare (AP)
Cell. 342 7495205
Facebook: Mir - Nuovo Concetto
D'Estetica
Instagram: Graffi D'Autrice

■ **Fermo e provincia**

■ **Cnd Shellac Certified Salon**

Beauty center Cristina
Via Murri, 19
63900 Marina Palmense (FM)
Cell. 349 6043097

■ **Macerata e provincia**

■ **Cnd Shellac Certified Salon**

Centro estetico Ametista
Largo Verga, 6
62010 Pollenza (MC)
Tel. 0733 549023
E-mail: angyfattobene@gmail.com

■ **Cnd Shellac Certified Salon**

Vanity di Carfagna Valentina
Via Gramsci, 34
62029 Tolentino (MC)

■ **Nails World**

di Claudio Capparuccia
Via dell'Industria, 354
62014 Corridonia (MC)
Tel./Fax 0733 281953
E-mail: info@nailsworld.it
www.nailsworld.it

■ **Pamela Giacomini**

c/o Estetica Manuela
Via Galileo Galilei, 6
62017 Porto Recanati (MC)
Cell. 347 1981344
E-mail: pamylgiac@alice.it

■ **Pesaro-Urbino e provincia**

■ **Estetica Milva** di Giorgia Guidi

Centro Estetico - Nail Center
Via Rossini, 15
61036 Calcinelli - Colli al Metauro (PU)
Tel. 0721 894979

■ **Molise**

■ **Campobasso e provincia**

■ **Cnd Shellac Certified Salon**

Danuel Istituto di bellezza
di Dalaura Annunziata
Via Verga, 7 - 86100 Campobasso
Tel. 0874 92453
info@danuelistitutodibellezza.com

■ **Cnd Shellac Certified Salon**

Il tempio di Afrodite di Ferrara Felicia
Via Giardineto, 10
86047 Santa Croce di Magliano (CB)
Cell. 320 3589849
E-mail: feliciaferrara@libero.it

■ **Istituto di bellezza Danuel**

Centro estetico - Nail Center
Via G. Verga, 7
86100 Campobasso (CB)
Tel. 087 492453
E-mail: info@danuelistitutodibellezza.com
www.danuelistitutodibellezza.com

■ **Isernia e provincia**

■ **Centro RobyNails**

Bellezza Donna Di Fiacchino Pasqualina
Via Starze, 12
86070 Roccaravindola (IS)
Tel. 0865 96243

■ **Metamorphosi Nail Center**

di Marinella De Carlo
Via Sant'Egidio, 1
86095 Frosolone (IS)
Tel. 0874 890473

■ **Piemonte**
Torino e provincia

■ **AIEM sas**

di Claudio Querelante & C.
Corso Francesco Ferrucci, 24
10138 Torino
Tel. 011 4407675
segreteriaideidattica@aiem-to.com
www.accademiaitalianadiestetica.it

■ **Akademy srl**

Nail World Cosmetics
Show Room & Service
Via Carlo Botta, 10/E - 10122 Torino
Tel. 011 5160050 - Fax 011 5113611
E-mail: info@akademy.it
www.akademy.it

■ **Akademy srl**

Nail World Cosmetics
Scuola Ricostruzione Unghie
Via Santa Chiara, 50 - 10122 Torino

Tel. 011 5160050 - Fax 011 5113611
E-mail: info@akademy.it
www.akademy.it

■ **Ami** di Laura Suraci

Corso Susa, 136 - 10098 Rivoli (TO)
Tel. 011 9584176

■ **Beauty Hands**

di Strangio Marisa
Via Magenta, 9/b - 10128 Torino
Cell. 349 3315756

■ **Centro Salute Simonetta** S.n.c.

Via Galileo Ferraris, 16/A
10036 Settimo Torinese (TO)
Tel. 011 8006123

■ **Dimensione Rossella**

di Di Peri Rossella
Nail Center - Acconciature
Piazza Caduti, 9 - 10091 Alpignano (TO)
Cell. 339 6890284

■ **Drago** S.A.S. di Drago A. & C.

Corso Francia, 102 - 10090 Rivoli (TO)
Tel. 011 9588153 - Fax 011 9557175
E-mail: info@dragosas.it

■ **Eleonora Bortoletto**

Via Rivalta, 32/A - 10141 Torino (TO)
Cell. 392 2395049
E-mail: info@abc-nailstore-torino.it

■ **Estetica Unghie & Discount**

di Sonia Patacchi
Piazza Tancredi Galimberti, 10
10134 Torino
Tel. 011 19860893
esteticaunghiediscount@gmail.com

■ **Greta Nails**

di Katya Spagnolo
Corso Mediterraneo, 84 - 10129 Torino
Cell. 345 7998174
E-mail: info@gretanails.it

■ **Greta Nails**

Strada del portone, 29
10137 Torino
Tel. 011 2640955

■ **Greta Nails**

Via Pastrengo, 19
10024 Moncalieri (TO)
Tel. 011 7606302

■ **Jamie's Nail Art Studio**

Corso Raccogni, 139/A - 10141 Torino
Tel. 011 3833677
E-mail: jamiesnail@tiscali.it

■ **Jetnails**

Corso Agnelli, 64 - 10141 Torino
Cell. 335 6299535
E-mail: info@jetnails.it
www.jetnails.it

■ **Inna Beauty Academy**

Via P. Palestrina 31/C
10155 Torino
Cell. 328 9827685
E-mail: innanailart@gmail.com

■ **Kylua Mode S.r.l.**

Corso Tassoni Alessandro, 47/D
10143 Torino
Tel. 011 740068 - fax 011 7768186
E-mail: emanuela@kylua.eu

■ **My Beauty Academy**

Via Cesana, 17

10139 Torino
Tel. 011 9566718
E-mail: info@mybeautyacademy.it

■ **Nail City**

Mara Nails di Mara Capella
Via Martiri della Libertà, 92
10071 Borgaro Torinese (TO)
Cell. 333 7655197
Tel. 011 4500321
E-mail: maranails@live.it

■ **Nail & nail art decò**

di Anastasio Germonio, 9/C
10142 Torino
Fax 011 5885291
E-mail: nail.nailsrtdeco@tiscali.it
info@nailnail.it

■ **Nailover**

Dm Nails Srls
Corso Trapani, 4/E - 10139 Torino
Cell. 347 3729373
E-mail: dmnails27@gmail.com

■ **Pharma Nails**

di Alessandra Cannavo
Corso Torino, 75
10086 Rivarolo Canavese (TO)
Tel. 0124 441238 - cell. 347 2779083
E-mail: a.cannavo@parapharmacia.com

■ **Sara e Monica Acconciature**

Salone Acconciature - Nail Corner
Via Ivrea, 6 - 10010 Tavagnasco (TO)
Tel. 0125 658798 - cell. 349 1844745
E-mail: saramonicaacconciature@email.it

■ **Serendipity**

di Maria Laura Gigliotti
C.so Ferrucci, 40 - 10138 Torino
Tel. 011 4336377 - cell. 339 3947226
E-mail: marialauragigliotti@gmail.com
www.fashionserendipity.com

■ **S.M.C. Studio**

Immagine e Benessere
Via Cesare Battisti, 28
10095 Grugliasco (TO)
Tel. 011 4143591
E-mail: smcstudio@gmail.com

■ **Toup Service S.n.c.**

di Monica Menegaldo
Via Consolata, 196
10036 Settimo Torinese (TO)
Tel. 011 8953368
E-mail: toupservice@yahoo.it

■ **Trebosi Nail Point**

Sogni e sole snc
di Catania Maria Grazia & C.
Via Torino, 6
10082 Cuorné (TO)
Tel. 0124 444746
Fax 0124 444747
E-mail: info@sogniesole.it

■ **Alessandria e provincia**

■ **Alice Nail Artist**

Alice Demaria
Via Pagliano, 25
15033 Casale Monferrato (AL)
Cell. 3342714546
F.B.: Alice Nail Artist

■ **Trick Nails** di Irene Cervi

Viale Medaglie D'oro, 7
15121 Alessandria
Cell. 346 2336881
fax 0131 041352

E-mail: info.tricknails@gmail.com

■ **Asti e provincia**

■ **Bibo's Estetica solarium**

Via 20 Settembre, 152
14048 Montegrosso (AT)
Cell. 345 8246758
E-mail: giulia.bibos@virgilio.it

■ **Biella e provincia**

■ **El Nuevo Supersol** S.a.s.

di Salord Adrian Marcelo & C.
Centro Ricostruzione Unghie&Solarium
Via Pietro Losana, 3
13900 Biella
Tel. 015 352418
E-mail: giulirega@gmail.com

■ **Mani di Fata** di Spriano Sandra

Via Milano, 4
13856 Vigliano Biellese (BI)
Tel. 015 8285069
manidafata@libero.it

■ **Orly Ibd**

Professional Beauty Line Srl
Via Mafferia, 19
13885 Salussola (BI)
Tel. 0152 583015
E-mail: info@professionalbeautyline.it
www.professionalbeautyline.it

■ **Cuneo e provincia**

■ **Bonny Nail's**

di Maria Bonaria Locci
Viale Giancarlo Vallauri, 11
12045 Fossano (CN)
Cell. 333 6270281
E-mail: bonnie.nails@yahoo.it

■ **Cnd Shellac Certified Salon**

Bien etre Snc
di Alessandra Galfrè & C.
Via L. Einaudi, 4 Bis - 12100 Cuneo
Tel. 0171 1865356

■ **Cnd Shellac Certified Salon**

Aria di bellezza di Giuliano Arianna
Corso Bisalta, 46
12012 Boves (CN)
Cell. 348 0529596

■ **Elisir Style&Beauty**

di Liana Rader
Via Bassignano, 29
12100 Cuneo
Tel. 0171 695098
E-mail: info@eliscuncueo.it
www.eliscuncueo.it

■ **Unghie in Rosa**

di Serena Borgi
Via Ferdinando Bosio, 4/A
12051 Alba (CN)
Cell. 391 4591775
E-mail: unghieinrosa@alice.it
www.unghieinrosa.com

■ **Verbano Cusio Ossola e provincia**

■ **Esteticamente Nails & Beauty**

di Maria A. Calabritto
Centro Estetico
Via Ravenna, 22/A
28845 Domodossola (VB)
Cell. 345 3509425
E-mail: esteticamentenailshotmail.it

■ **Vercelli e provincia**

■ **EMFails Creations**
Via Guicciardini, 15/17 - 13100 Vercelli
Tel. 0161 218624

Puglia Bari e provincia

■ **Cnd Shellac Certified Salon**
Segreti di bellezza di Luana Pinto
Via Matteotti, 19
70017 Putignano (BA)
Cell. 320 1410094
E-mail: l_pinto13@yahoo.it

■ **Gamax Academy Bari**
di Serena Quadrelli
Via Roberto da Bari, 58 - 70122 Bari
Tel. 327 344 0883
FB: gamaxacademybari
IG: gamax_academy_bari
bari@gamaxacademy.com
www.gamaxacademybari.it
www.gamaxacademy.com

■ **Hair Project**
Strada Statale 100 Km 17500
c/o Parco Il Baricentro
70010 Casamassima (BA)
Tel. 080 6977143
E-mail: info@hairproject.net
www.hairproject.net

■ **Lakshmi** di Raffaella Solimena
Centro Estetico
Via Alfieri, 18 - 70058 Spinazzola (BA)
Cell. 320 6330798

■ **Nails Unghie e Bellezza**
di Alessandra Pantaleo
Via Giuseppe Fanelli, 206/20
70123 Bari
Tel. 080 5026811 - cell. 080 5026893
E-mail: info@unghieebellezza.it

■ **Stella Nails and Beauty**
Via Madre Teresa di Calcutta, 9
70042 Mola Di Bari (BA)
Cell. 347 5517093
E-mail: stella.nails@libero.it

■ **Studio Donna Parrucchieri**
Via Antonio De Ferraris, 3/C
70124 Bari
Cell. 329 4790870
E-mail: dj85@libero.it

■ **Vifra**
Viale Orazio Flacco, 8/D
70124 Bari
Tel. 080 5046452
E-mail: infovifra@gmail.com

Barletta Andria Trani e provincia

■ **Lady Nail Point**
Centro Benessere Elisir di Lucia Cataldo
Via Zara, 23-25-27 - 70059 Trani (BT)
Tel. 0883 955243
E-mail: centrobenessereelisir@fastwebnet.it

Brindisi e provincia

■ **Cnd Shellac Certified Salon**
Nail center di Monica Guadagno
Via Salandra, 20
72017 Ostuni (BR)
Tel. 0831 336783
Cell. 349 6492386
E-mail: monica.971@hotmail.it

■ **Marinella Nails**
di Maria Caroli

Via Maestro Alfredo Macchitella, 21
72017 Ostuni (BR)
Cell. 338 1964141
E-mail: marinellacaroli@libero.it

■ **Nail Academy** di Guarini Rosa
Via dell' Artigianato, 46
72015 Fasano (BR)
Tel. 080 4422262
E-mail: info@nail-roma.it

Foggia e provincia

■ **Centro RobyNails**
Paradise Center di Fiorilli Maria
Via Alfonso La Cava, 17
(1° traversa sinistra di Via Luigi Follieri)
71036 Lucera (FG)
Tel. 0881 522060

■ **Centro RobyNails**
Percorso Bellezza
di Maria Soccora Colò
Via Calatafimi, 4/6
71013 San Severo (FG)
Tel. 0882 227386

■ **Cnd Shellac Certified Salon**
Ncs Nails Couture Salon
By Pia Giovanna Reddavidè
Via Canosa, 9
71042 Cerignola (FG)
Cell. 329 8781534
E-mail: giovanna.reddavidè@outlook.it

■ **Esteticamente**
di Giuseppe De Cosimo
Via Lucera, 97/1/L/M
71100 Foggia
Tel. 0881 741287
E-mail: esteticamentegd@libero.it

■ **Extetika**
Nail Center - Centro Estetico
Viale Ofanto, 66 - 71100 Foggia
Cell. 328 4063172
E-mail: extetika.ri@libero.it

■ **Gamax Academy Foggia**
Di Marcella Caricato
Via Sant'Elena, 6 - 71121 Foggia
Tel. 328 054 9308
gamaxacademyfoggia@gmail.com
FB: GamaxAcademyFoggia
IG: gamaxacademyfoggia
www.masternails.it
www.gamaxacademy.com

■ **Gamax Center**
Di Marcella Caricato
Piazza Umberto Giordano, 9
71121 Foggia
Tel. 0881 374803
E-mail: b.h.srl2018@gmail.com

■ **Magnetic Nails**
Esteticamente
Via Lucera, 97/1/L/M - 71100 Foggia
Tel. 0881 741287
E-mail: esteticamentegd@libero.it

Lecce e provincia

■ **Centro Estetico Lety Fashion**
di Letizia Vetrugno
Via Tenente Colaci, 104
73043 Copertino (LE)
Cell. 327 2603838

■ **Centro RobyNails**
Roxema di Roberta Mele

Strada Provinciale per Martano, 70/E
73026 Malendugno (LE)
Cell. 349 6397186

■ **Cnd Shellac Certified Salon**
Centro di Estetica Berenice
di Jessica Corciulo
Via Macurano, 117
73031 Alessano (LE)
Cell. 320 1728934

■ **Gelish**
Tarnyosotis di Tamara Birtoli
Piazza Bastianutti, 25
73100 Lecce
Cell. 349 1207918
E-mail: tamarabirtoli@gmail.com

■ **Mani ad Arte**
di Stefania Longo
Via 95° Reggimento fanteria, 159
73100 Lecce
Cell. 328 3363562
346 5030081
E-mail: maniadarte@hotmail.it

■ **Nail's Art**
di Domenico Andriani
Via Nicolò Copernico, 16
73018 Squinzano (Le)
Cell. 327 8208264
E-mail: nailsart_2012@libero.it
www.nailsart.org

Taranto e provincia

■ **Cnd Shellac Certified Salon**
Elisir di Maria Piccoli
Via Cagliari, 65 - 74023 Grottaglie (TA)
Tel. 099 5635699

■ **My nails unghie e bellezza**
di Nucci Tiziana
Via Benedetto Croce, 6
74012 Crispiano (TA)
Cell. 320 7997149
E-mail: tittynucci@gmail.com

■ **Nails Addict** di Claudia Orlando
Via Ferraris, 1 - 74023 Grottaglie (TA)
Tel. 099 5661240
Cell. 392 5118883
E-mail: claudiabrillbird@gmail.com
closnails@hotmail.it

Sardegna Cagliari e provincia

■ **Beauty Fashion**
Sabrina Picci
Via Giulio Cesare, 3
09028 Sestu (CA)
Cell. 349 5800807 - 392 6543734

■ **Fratelli Cau - Cau Srl**
Via Pontida, 38 - 09134 Cagliari
Tel. 070 521021
E-mail: causr1@tiscali.it

■ **Hypnose Nail & Make Up Salon**
di Sara Pani
Nail Center - Centro Estetico
Piazza Santa Maria, 37/a
09045 Quartu Sant'Elena (CA)
Cell. 347 1925853

■ **Jumeaux Consulenza d'immagine**
di Dante Alighieri, 88
09127 Cagliari
Tel. 070 7331996
E-mail: info@jumeaux.it

■ **Sabry's Beauty Point**
di Sabrina Atzori
Nail Corner - Centro Estetico
Via Felice Serra, 74
09034 Villasor (CA)
Tel. 070 9647845 - cell. 333 2880621

■ **Titti Nails**
di Tiziana Preta
Via San Simone, 145 - 09122 Cagliari
Cell. 348 0545697
E-mail: tittynails@gmail.com
www.tittynails.com

Carbonia Iglesias e provincia

■ **Fiori di Loto**
di Boasso Elisabetta
Via Cavallotti, 20 - 09016 Iglesias (SU)
Cell. 393 3554902
E-mail: fiordiloto2.nailcenter@gmail.com
https://sites.google.com/view/fiori-di-loto-nail-center-new/home

■ **Nails Corporation NailArt Salon**
di Sacchetto Katia
Via Satta, 42 - 09013 Carbonia
Cell. 338 1980445
E-mail: jo.santadi@tiscali.it

■ **UnghieMania**
di Daniela Atzori
Via S'Olivariu, 37
09010 Piscinas (CI)
Cell. 348 8973373 - 393 9317575

Nuoro e provincia

■ **Estetica Fois Giovanna**
Via Trentino, 1
08025 Oliena (NU)
Tel. 0784 285646

Olbia Tempio e provincia

■ **Centro estetico Vanilla**
Via Sardegna, snc
08020 San Teodoro (OT)
Cell. 347 9439178

■ **Cnd Shellac Certified Salon**
Estetica Sandra
Via Garibaldi, 6 - 07027 Oschiri (OT)
Tel. 079 734031

■ **Cnd Shellac Certified Salon**
Virtu Hair Concept
Via Nazionale, 121
07021 Cannigione (OT)
Tel. 0789 88138

■ **Kipepeo Nails & Beauty**
di Alice Scatena
Piazza Brigata Sassari, 7
07026 Olbia (OT)
Cell. 349 1620378
E-mail: alice.sca@gmail.com

■ **Manimagia Nails & Vanity Arts**
di Letizia Imbagliazzo
Via XX Settembre, 3
07024 La Maddalena (OT)
Cell. 340 4715970
E-mail: manimagia@hotmail.it

■ **Nails Design**
di Mara Altana
Via Roma, 58 - 07026 Olbia
Tel. 340 9182838
E-mail: nailsdesign.olbia@gmail.com

■ **Posh Nails & More**

di Monica Mauriello
Via Longhena, 21 - 07026 Olbia (OT)
Cell. 334 7108977 - 348 3594242
E-mail: monicam.23@tiscali.it

Oristano e provincia

■ **Laila Nails**
di Nouraddine Laatiris
Via Sardegna, 97
09170 Oristano
Cell. 348 0438407
E-mail: lailanails@libero.it

Sassari e provincia

■ **Farfalla Nails** di Sandra Bähler
Via Tribula, 39 - 07037 Sorso (SS)
Tel. 079 350084 - Fax: 079 359194
E-mail: farfalla.nails@hotmail.it

■ **Fucsia** di Monica Riu
Via Ansicora, 10/12
07041 Alghero (SS)
Tel. 079 9103860
Cell. 347 9869421
E-mail: monicariu@yahoo.it
Facebook: monica fucsia pop nails

■ **Gkp arte della bellezza**
Via Don Minzoni, 46
07041 Alghero (SS)
Cell. 348 5157187
E-mail: giusi.palazzolo@hotmail.it

■ **Glam Nail Studio**
di Piera Solinas
Viale Italia, 49 B - 07100 Sassari
Cell. 345 8355245
Facebook: Glam Nail Studio Sassari

■ **Mavy look Snc**
di Viviana Serra e Marina Brundu
Via Benvenuto Lobina, 22
07100 Sassari
Cell. 347 5790415
E-mail: viviana.serra.vs@gmail.com

■ **Nails Academy**
di Daniela Consani
Via Roma, 38 - 07014 Ozieri (SS)
Tel. 0794 126396
E-mail: info.nailsacademy@gmail.com

■ **Nails Passion**
di Rossella Langella
Via Asfodelo, 77
07041 Alghero (SS)
Cell. 333 4586496
E-mail: beat20011986@gmail.com
FB: nails passion alghero

Sicilia Palermo e provincia

■ **Centro Onicotecnico Evolution Nails**
di Noemi Albano
Via Capitano Emanuele Basile, 42/44
90011 Bagheria (PA)
Cell. 333 4424266
Facebook: Evolution Nails

■ **Charme Pour Tes Ongles**
di Fabiola Cardella - Nail Center
Via Vincenzo Madonia, 55
90128 Palermo
Tel. 091 425355
E-mail: fabiola@kylua.it

■ **Crystal Nails**
Beauty Nails di Belmonte Maria Concetta

Via Edison, 6
90047 Partinico (PA)
Tel./Fax: 091 8988121
Cell. 328 7255263
E-mail: beautynailsconny@libero.it

■ **Crystal Nails**
Unghie e bellezza di Alisia Costanzo
Viale Strasburgo, 460
90146 Palermo
www.esteticaunghiebellezza.it
Facebook: Unghie E Bellezza Crystal Nails Palermo

■ **Kosmetika**
Nail shop - Nail Center
Via Narciso Cozzo 20, 22A, 22B
90139 Palermo
Tel. 091 6090041
Cell. 338 417459
E-mail: kosmetikasrl@libero.it
www.kosmetika.it

■ **Mani e maniere**
Via Spagna, 11/13 - 90146 Palermo
Tel. 091 6887088 - Cell. 339 3728816
E-mail: casertadaniela@interfree.it

■ **Nails** di Roberta Caradonna
Via Gaetano Ventimiglia, 74/D
90049 Terrasini (PA)
Tel. 091 8682672
E-mail: robertacaradonna@hotmail.it

■ **Mmp Cosmetici**
di Affatigato Rosalia
Corso Calatafimi, 558
90100 Palermo
Tel. 091 5073716
E-mail: mmpcosmetici@libero.it

Agrigento e provincia

■ **Nail & Beauty Academy**
di Isabella Tutino
Via Santa Margherita Belice, 17
92020 Palma di Montechiaro (AG)
Cell. 331 8431008
E-mail: isabella.tutino@libero.it

■ **Susy Estetica**
di Assuntina Modica
Via Barone De Marinis, 23
92100 Agrigento
Cell. 347 8555822 - fax 0922-605152

■ **Vanity**
di Mara Trapani
Via Valverde, 2 H - 92019 Sciacca (AG)
Tel. 0925 440657
Cell. 327 3583998
www.vanitymarasciacca.it

Catania e provincia

■ **Beauty Shop**
di Domenico Ferro
Via Fiume, 143 - 95032 Belpasso (Ct)
Cell. 333 1446791

■ **Bellessere Service S.r.l.**
Via Mazzini, 22
95041 Caltagirone (CT)
Tel. 0933 352745 - cell.338 3736 758
E-mail: josefinadrigo@tiscali.it

■ **Capricci Estetica Benessere e Relax** di Anita Leonardi
Viale Amendola, 43/A
95018 Riposto (CT)
Cell. 347 7986880
capricciest-ben-relax@hotmail.it

■ **Coquette**

Wellness & Beauty
di Maria Rita Vassallo
Via Vittorio Emanuele Orlando 144
95127 Catania
mrtvassallo@live.it
tel. 389 992 3613
facebook: Coquette Wellness & Beauty
coquette-wellness-beauty.business.site

■ **Crystal Nails**
Image & Nails by Luana di Carmela
Finocchiaro
Via Amendola, 2
95013 Fiumefreddo di Sicilia (CT)
Tel. 095 641580
Cell. 349 6665273

■ **Crystal Nails Catania**
Royal Nails Srls
Via della Regione, 188/A
95037 San Giovanni La Punta (CT)
Cell. 329 9151219
E-mail: crystalnailscatania@gmail.com

■ **La Casa del Parrucchiere**
Via Sottotenente Scalia, 21/28
95037 San Giovanni La Punta (CT)
Tel. 095 7513071
E-mail: info@lacasadelparrucchiere.com
www.lacasadelparrucchiere.com

■ **Magnetic Nail Center**
Nails & Cosmetics
Via Vincenzo Giuffrida, 73a/75
95128 Catania
Tel. e Fax: 095 500475
Cell. 338 5624640
E-mail: nails_cosmetics@hotmail.it

■ **Maison de beauté**
di Olynyk Olha
Via Napoli, 39
95030 Gravina di Catania (CT)
Tel. 0954 20223
Cell. 340 6120301
E-mail: Olenka.Olynyk@Gmail.Com
Facebook: Maisondebeautecatania.it/
Accademia

■ **Mara Nails**
di Maria Grazia La Mastra
Via M.La Rosa Buccheri, 35
95100 Catania
Cell. 340 9825909
E-mail: mara.nails@gmail.com

■ **Nails' Angels**
di Daniela Grillo
Via Aloi, 9
95129 Catania
Cell. 349 6888539
E-mail: danielagrillo03@gamil.com

■ **Nicotra Formazione**
Via F. Agnini, 22/04 - 95129 Catania
Tel. 095 325378
E-mail: nicotra.formazione@gmail.com

■ **Pura Società Cooperativa**
di Orazio Puglisi
Corso Messina, 66 - 95014 Giarre (CT)
Tel./fax: 095 7796732

■ **Sentieri di Benessere**
Corso San Vito, 34
95030 Mascalucia (CT)
Tel/Fax 095 7271303

■ **Tattoo Scorpion**
di Monsone Liane
Nail Corner - Tataggi
Via Mons. Ventimiglia, 230

95129 Catania
Tel. 095 537839

■ **Tutto Capelli**
di Sandro Trovato
Viale Mario Rapisardi, 214
95123 Catania
Tel. 095 7312704
E-mail: sandrotrovato@yahoo.it

Messina e provincia

■ **Abside Nail center**
di Teresa Angrisani
Via Naxos, 285
98035 Giardini Naxos (ME)
Cell. 388 2572894

■ **NailArt Sun & Beauty Club**
Via Argentieri, 29 - 98122 Messina
Tel. 090 5731306

■ **Profumeria l'Essenza**
Piazza Generale
Carlo Alberto Dalla Chiesa, 13
98044 San Filippo del Mela (ME)
Tel. 090 930214
E-mail: profumerialessenza@gmail.com

Ragusa e provincia

■ **Butterfly** di Ferla Antonella
Nail Center - Centro Estetico
Via Giuseppe Ungaretti, 5
97100 Ragusa
Tel. 0932 642485
E-mail: info@centrobutterfly.it
www.centrobutterfly.it

■ **Diva Beauté**
di Oriana Chiarenza
Centro Direzionale Asi Box 7
97100 Ragusa
Cell. 328 5382948 - 331 1555213

■ **Kb School**
Estetica Studio di Grazia Consolino
Via Como, 308
97019 Vittoria (RG)
Cell. 360 407938
E-mail: esteticastudio@houtlook.it
Fb: estetica studio

■ **Nail Art** di Cetty Micieli
Via Lamarmora, 144
97019 Vittoria (RG)
Cell. 333 9406293
E-mail: micielicetty@hotmail.it

■ **NailsUp** di Ursula Sadko
Via Archimede, 444
97100 Ragusa
tel. 0932 251994
E-mail: nailsupragusa@gmail.com
Facebook: nailsup ragusa

■ **Rose Nails** di Letizia Giglio
Via Mariannina Schinina, 96
97100 Ragusa
Cell. 380 7969366
E-mail: rose.nails@hotmail.it

Siracusa e provincia

■ **La Mano** di Lucia Basotta
Via Francesco ferrucci, 2
96018 Pachino (SR)
Tel. 0931 801802
E-mail: derromano@aol.com

■ **Nails Farm di Basile Danila**
Viale Zecchino, 54
96100 Siracusa
Tel. 0931 417996

E-mail: nails.farm2013@libero.it

Trapani e provincia

■ **Graffi di Stile**
di Rossella Critti
C.so Armando Diaz 95
91023 Mazara del Vallo (TP)
Tel. 0923 362298

■ **Ladybird House**
Apicella Parrucchieri
di Rosalia Dara
Via Giordano, 78 - 91011 Alcamo (TP)
Tel. 0924 25716
Cell. 380 6424874
E-mail: rosalia.dara@istruzione.it

■ **Maria Ferreri**
Via Francesco De Vita, snc
91020 Petrosino (TP)
Tel. 0923 731537 - cell. 347 0565572
E-mail: amador@interfree.it

■ **Maria Stivala**
Via Raffaello Sanzio, 13
91028 Partanna (TP)
Cell. 338 7347900

■ **Ninfea Beautynails**
di Giovanna Sorrentino
Via Colonnello Romey, 29
91100 Trapani
Tel. 0923 838834
Cell. 327 1320081
E-mail: ninfeacentroestetico@gmail.com
www.ninfeacentroestetico.com
Facebook: ninfea beauty&nails
Instagram: ninfea centro estetico tp

**Toscana
Firenze e provincia**

■ **Le mani di Sele**
di Prosperini Selene
Via Reginaldo Giuliani 23/25 R
50141 Firenze
Cell. 347 6524341
E-mail: selene.prosperini@virgilio.it

■ **Oasi - Sesto Senso**
Centro Estetico - Nail Center
Piazza de Amicis, 4
50019 Sesto Fiorentino (FI)
Tel. 055 4490774

Grosseto e provincia

■ **Cnd Shellac Certified Salon**
C. benessere Venere
Via Parri, 4
58022 Follonica (GR)
Toscana
Tel. 0566 263321
E-mail: info@centro-venere.com

■ **Cnd Shellac Certified Salon**
L'estetista
Via Firenze, 19
58046 Marina di Grosseto (GR)
Tel. 338 8575262

Livorno e provincia

■ **Creative Nails** di Riccardo Barra
Via Giuseppe Verdi, 44/A
57126 Livorno
Cell. 347 7634003 - 347 8894886
E-mail: info@creativenails.it

■ **L'Unghissima**
Via Giuseppe Garibaldi, 314
57123 Livorno

■ **La Crisalide** di Lisa e Simona
Via Aurelia, 34 - Loc. La California
Bibbona (LI)
Tel. 0586 677055

■ **Profumo di Donna**
di Patrizia Anna Chimenti De Luca
via del Castello, 16 - 57128 Livorno
Cell. 331 1927128

Lucca e provincia

■ **Cnd Shellac Certified Salon**
Artestetica Sas di Silvia Grasso & C.
Via Duilio, 55
55049 Viareggio (LU)
Tel. 058 453781

■ **La Mela Blu**
di Michela Giunta
Centro Estetico - Nail Center
Via Italcia, 270 - 55041
Capezzano Pianore (LU)
Tel./Fax: 0584 915537
E-mail: lamelablut2002@libero.it

Luccaestetica

di Enrico Martinucci
Via Giacomo Puccini, 2436
55016 Porcari (LU)
Tel. 0583 285808
www.luccaestetica.it

Massa Carrara e provincia

■ **Elisir di bellezza**
di Cervara Maria Ida
Via Sismondo, 6
54027 Pontremoli (MS)
Tel. 0187 830142
Cell. 329 5373338
E-mail: matilde180408@gmail.com

Pisa e provincia

■ **Quintessenza Sas**
Piazza Ferrari, 1
56019 Nodica (PI)
Tel. 050 827183
E-mail: silvia.alt@alice.it
F.B.: Quintessenza

■ **Secondanatura S.n.c.**
di Storti Stefania & Lisi Giulia
Via Tosco Romagnolo Est, 1/B
56024 Ponte a Egola (PI)
Tel. 0571 844858
Cell. 320 6342273
E-mail: info@secondanatura.it
Facebook: secondanatura
Instagram: secondanatura

Pistoia e provincia

■ **Chic Nails c/o Prestigio S.n.c.**
Via Aldo Moro, 34
51035 Lamporecchio (PT)
Cell. 346 4203693
E-mail: sonia.cerri@live.it

■ **Vanity V.** di Valentina Giardi
Via Bruceto, 55
51010 Massa e Cozzile (PT)
Tel. 0572 1903696

Prato e provincia

■ **Cnd Shellac Certified Salon**
Estetica Femina
Via Valentini, 30/3
59100 Prato
Tel. 057 424161

■ **L'estetica di Roberta e Tiziana**
Punto shop Rossi '80
Via F. Filzi 130/3 - 59100 Prato
Tel. 0574 33011
Cell. 333 4272200

Siena e provincia

■ **Bahia do sol**
Viale dei Mille, 53
53034 Colle Val d'Elsa (SI)
Tel. 0577 908059
E-mail: info@bahiaadosol.it
www.bahiaadosol.it

Trentino Alto Adige

■ **Estetica Nail Podocuria - Oasi di Bellezza**
di Daiana Colotti
Via Roma, 185
38079 Sella Giudicarie (TN)
Tel. 0465 901090
Cell. 328 0879617
info@oasibellezza.it
www.oasibellezza.it

■ **Trebosi Nail Point**
La perla di Tatiana Tresoldi
Via Giuseppe Mazzini, 18/B
38074 Dro (TN)
Tel. 0464 905042
E-mail: istitutolaperla@gmail.com

Bolzano e provincia

■ **Fashion Point**
di Micheletti e Zecchin
Via Bassano Del Grappa, 12
39100 Bolzano
Tel. 0471 934326
E-mail: stefania_fashion@libero.it

■ **Nail Art** di Rita Guarise
Piazza delle Erbe, 33
39100 Bolzano
Tel. 0471 1705453
E-mail: nailart.bz@gmail.com
Facebook: nail art bolzano
Instagram: nailartbolzano3

■ **Nails Elite**
Viale Trieste, 66 - 39100 Bolzano
Tel. 0471 910877
Fax: 0471 910877
E-mail: info@nailselite.it
www.nailselite.it

Umbria

■ **Cap Diffusion S.r.l.**
di Emanuele Spaccini
Via Gustavo Benucci, 151/D
06135 Ponte San Giovanni (PG)
Tel. 075 393856
Cell. 333 3309066
E-mail: emanuele.spaccini@capdiffusion.com
www.capdiffusion.com

■ **Centro Estetico Bel Benessere**
Via Leonardo da Vinci, 87

06073 Mantignana (PG)
Cell. 333 9133057
E-mail: belbenessere@gmail.com

■ **Cnd Shellac Certified Salon**
Martina30 Centro Estetico Foligno
Via Vittorio Meneghini, 1/3
06134 Foligno (PG)
Cell. 329 4541555
E-mail: trentamartina@gmail.com

■ **Elinails Studio** di Elena Popa
Via Tiberina, 107/b
06050 Collepepe-Collazzone (PG)
Cell. 328 1481746
E-mail: elinails2008@alice.it

■ **Kocco Estetica Abbronzatura**
Viale Firenze, 73/75
06034 Foligno (PG)
Cell. 338 8415431
E-mail: nadiacheccobelli@virgilio.it

■ **Monia Elisei Nail Shop & Academy**
Via Alda Merini, 6
06036 Montefalco (PG)
Tel. 347 6212019
moniaeliseinailshop.it

IG: moniaelisei.master.nails
FB: Monia Elisei
Tik Tok: moniaeliseinailsart

■ **Nailover**
Istituto di Estetica Cristine di Mihail Cristine
Via Bruno Buozzi, 88 - int.7
06061 Castiglione del Lago (PG)
Tel. 075 9525372
E-mail: nailscristine@libero.it

■ **Rossi '80**
Sede centrale
Via Gerardo Dottori, 71
06132 Perugia
Tel. 075 7982158
Cell. 344 0847146

■ **Rosso Nails**
Punto shop Rossi '80
Via Manzoni, 365
06087 - Ponte San Giovanni (PG)
Tel. 075 398291

■ **Scuola di Formazione Professionale .Form**
Via dell'Artigianato 1
06034 Foligno (PG)
Te. 0742 391098
info@puntoform.it
www.puntoform.it

■ **Tus Tattoo**
Via della Tintoria, 18
06125 Perugia
Cell. 338 3576084
E-mail: tustattoo@libero.it
Facebook: tus tattoo petroni silvia

Terni e provincia

■ **Nail Studio**
di Donatella Catteruccia
Via dell'Alloro, 8 - 05018 Orvieto (TR)
Cell. 338 1994684

E-mail: donyta@libero.it
www.nailstudiodonatella.it

■ **ODRY** di Ilaria e Silvia Pongoli
Via Cesare Battisti, 155/A
05100 Terni
Tel. 0744 306891
E-mail: info@odrysl.it

Veneto

Venezia e provincia

■ **Centro estetico Blunails**
Via Giovanni Battista Varè, 9
30175 Marghera (VE)
Tel. 041 937171
E-mail: blunails@infinito.it
f.b.: centro estetico blunails

■ **Cnd Shellac Certified Salon**
Il sole Snc di Zaocchello Monica
Via Negroponte, 8
30126 Lido di Venezia (VE)
Tel. 0415 267027

■ **Cnd Shellac Certified Salon**
Estetica Segreti di donne S.n.c.
Via Santa Croce, 2163/2164
30015 Venezia
Tel. 0412 440123

■ **Cnd Shellac Certified Salon**
Estetica g. di Pozzato
Via Conciliazione, 88/C - 30028
San Michele al Tagliamento (VE)
Tel. 0431 57561
E-mail: giovanna@estheticag.it

■ **eFFeVi NAILS**
Via Claudia, 15
30023 Concordia Sagittaria (VE)
Cell. 340 7604402 - 349 3761945
vanessapolbodetto@gmail.com
Facebook: effevi nails

■ **Exklusiv Beauty & Nails**
di Andrea Farkas
Via Sergio Toniolo, 2 E
30030 Maerne (VE)
Tel. 041 5030699 - cell. 393 9198218
E-mail: cnveneto@gmail.it
www.trigonos.it

■ **Graffio Art Atelier**
di Sabrina Saorin
Via S. Pio X, 45 - 30174 Mestre (VE)
Tel. 041 5380648
E-mail: graffioart@alice.it

■ **Island Nail store**
di Luca Segatel
Via Martiri, 63
30024 Musile di Piave (VE)
Cell. 347 7051902

■ **Lachicca Istituti di Bellezza**
di Enrica Seno
Via Fradeletto, 35
30173 Mestre (VE)
Tel. 041 613717
E-mail: lachiccanails@gmail.com

■ **Liberamento**
di Maria Isabel Donolato
Via Trezzo, 21 A - 30173 Mestre (VE)
Cell. 366 2540777

■ **Monica Nails**
di Monica Spolador
Via Canaletto, 9
30026 Portogruaro (VE)
Cell. 392 4642780
E-mail: invidianailcenter@libero.it

■ **Salone Magic Style**
di Francesca Pedronetto
Centro Parrucchiere - Nail Center
Via Stazione, 143
30029 San Stino di Livenza (VE)
Cell. 347 1664521

Belluno e provincia

■ **Unghie D'Autore**
di Alice De Biasi
Piazza Gonzaga, 7
32013 Longarone (BL)
Cell. 347 2808697

Padova e provincia

■ **Estetica Belladonna**
di Daniela Bonetto
Via Borgo Bassano, 45/1
35014 Cittadella (PD)
Tel. 049 5972426

■ **Firstnails by First Beauty**
di Scanferla Gianni
Via Umberto I, 126/D
35020 Casalsarugo (PD)
Tel. 049 8741252
Cell. 394 7179910
E-mail: info@firstbeauty.it
www.firstbeauty.it
FB: first nails ricostruzione unghie

■ **First Nails**
Via Umberto I, 115/z
35020 Casalsarugo (PD)
Cell. 347 3749293

■ **G.E.S.** di Gasparin O. e Schiavo Paolo S.n.c.
Via Andrea Palladio, 48
35013 Cittadella (PD)
Tel. 049 5979011
E-mail: giessesnc@gmail.com

■ **L'Oasi del Sole**
di Laura Giacomini
Via Roma, 26
35030 Galzignano Terme (PD)
Tel. 0499131752
E-mail: lauragiachy@gmail.com

■ **Love Beauty**
di Mayla Zampiron
Piazza Biagio Marin, 15
35031 Abano Terme (PD)
Cell. 339 8692204
E-mail: esteticallovebeauty@gmail.com

■ **Magnitudo di Moris**
Nail Artist Lara
Via Indipendenza, 58
35013 Cittadella (PD)
Tel. 049 9403410

■ **Pronails**
Via Dini, 21
35136 Padova

Tel. 049 8721872
E-mail: info@pronails.it

■ **ProNails Associazione Eclissi D.G**
Via Cristoforo Colombo, 71
35043 Monselice (PD)
Tel. 0429 783957

■ **Punto Estetica S.a.s.**
Via Rossi, 3L - 35030 Rubano (PD)
Tel. 049 8978374
Fax 049 8973638
E-mail: pestetica@alice.it

■ **Tropical Sun Sas**
Valentina Borile
Via del Commercio, 230/3
35047 Solesino (PD)
Cell. 320 3603695
E-mail: borilevalentina@libero.it

Rovigo e provincia

■ **Cinzia Nail Dream**
di Cinzia Palandri
Via Eridania, 76/B
45030 Occhiobello (RO)
Cell. 348 3767478
E-mail: cinzia.nailartist@gmail.com

Treviso e provincia

■ **Angel Sas** di Facchinello Maria Pia
Via Madonnetta, 31
31041 Cornuda (TV)
Tel. 0423 839528
Cell. 340 6017528
E-mail: centroangel.pl2009@libero.it

■ **Associazione Bio-Sfera**
Cell. 338 3210825
E-mail: info@biosfera.it

■ **Cnd Shellac Certified Salon**
Centro estetico La coccola di Anna Bolzan
Via Santa Maria Maddalena, 15
31046 Oderzo (TV)
Tel. 0422 716810
E-mail: annabolzan82@gmail.com
www.esteticalacoccola.com
Facebook: centro estetico la coccola

■ **Crystal Nails**
Beauty Time Srl
Via Treviso, 49 - 31057 Silea (TV)
Cell. 366 8910322
E-mail: crystalnailsveneto@gmail.com

■ **Enails!**
via Cal Trevigiana, 1 E
31040 Venegazzù (TV)
Cell. 327 3274786
E-mail: Enailsshop@GMail.Com

■ **Mani di Fata**
di Vanessa De Piccoli
Via Alcide De Gasperi, 10
32022 Preganziol (TV)
Tel. 0422 634118
E-mail: manidifatatv@gmail.com

■ **Mary Beauty Academy**
di Cristina Olari

Via IV novembre, 13
31022 Preganziol (TV)
Cell. 389 5229002
E-mail: infinity220@libero.it

■ **Miraggio S.a.s.**
Nail Corner - Centro Estetico
Via Cesare Battisti, 80
31036 Istrana (TV)
Tel. 0422 832975
E-mail: nadia.pecci@libero.it

■ **Profumeria Bijotteria**
di Laura Del Puppo
Piazza Vittorio Veneto, 32
31012 Cappella Maggiore (TV)
Tel. 0438 930089
E-mail: per.laura@libero.it

■ **Scuola Sem**
Viale Orleans, 4/B - 31100 Treviso
Tel. 0422 544712
E-mail: info@scuolasem.it

■ **Sliàn home nails**
Via della Quercia, 2/C
Treviso 31100
Cell. 3388711161
Info@slian.it
www.slian.it

■ **SNC Super Nail Center**
Via degli Artiglieri, 14
31040 Giavera del Montello (TV)
Tel. 0422 776526
E-mail: info@nail-nail-nail.com
www.super-nailcenter.com

■ **Studio Nails**
di Francesca Tiengo
Viale Frà Giocondo, 57 - 31100 Treviso
Tel. 0422 546238
E-mail: studio.nails@libero.it

■ **Tuttocapelli S.a.s.**
Viale Alcide De Gasperi, 22
31100 Treviso
Tel. 0422 583133
E-mail: info@tuttocapelli.tv.it
www.tuttocapelli.tv.it

Verona e provincia

■ **Acconciature Vanity**
di Tamara Mantovani
Parrucchieri - Nail Center
Via Caselle, 247
37054 Nogara (VR)
Tel. 0442 510095

■ **Barbara Scorrano**
Via Renaldo, 19
37014 Castelnuovo D/Garda (VR)
Cell. 346 1096362 - fax 045 6450518
E-mail: info@abc-nailstore-verona.it

■ **Chic Nails Italia Centro Pilota**
Via A. da Mosto, 13 - 37138 Verona
Tel. 045 577347
www.chicnails.com

■ **Chic Nails Italia**

Secondo Centro Pilota
Via Negrelli, 82 - 37100 Verona
Tel. 045 8100744

■ **Cnd Shellac Certified Salon**
Estetica e benessere Mita
Via Carlo Alberto, 5/A
37136 Verona
Cell. 345 7890763
E-mail: cat2@tiscali.it

■ **Ellenails Studio**
di Lago Gloria
Via del Lavoro, 2,
Buttapietra (VR) 37060
Cell. 347 2465030
E-mail: gloria.elle.92@gmail.com

■ **Fashion Nails**
di Marika Bazzani
Via Roma, 62
37066 Sommacampagna (VR)
Cell. 340 3955197
E-mail: lene862001@hotmail.com

■ **Glitter Nails**
di Sonia Frigo
Via Pier Fortunato Calvi, 3 B
37135 Verona
Cell. 347 9696058
E-mail: soniaglittery@hotmail.it

■ **Max Nail's Planet**
di Massimiliano Braga
Via Verona, 86/B
37045 San Pietro di Legnago (VR)
Cell. 339 4964787
E-mail: massimilianobraga@libero.it

■ **Maria Antonietta Cavallaro**
Nail Artist
Via Franco Cappa, 19
37051 Bovolone (VR)
Cell. 347 0089564

■ **Non Solo Unghie #anchecapelli by Evos**
Via G. Campagna, 9 - 37131 Verona
Tel. 045 8415054
nonsolounghie.anchecapelli@gmail.com

■ **ProNails**
Estetica Benessere Girasole
di Donà Valentina
Via XX settembre, 35
37055 Ronco all'Adige (VR)
Tel. 045 6616133

■ **Selly Nails** di Selena Tomba
Via Cavour 44
37060 Castel D'Azzano
Cell. 347 1969396
Facebook: sellynails
Instagram: sellynails

■ **Vanitymaisonesthetique**
di Tecchio Valentina
Piazzale Vittorio Veneto, 15
37012 Bussolengo (VR)
Tel. 0456 700892
E-mail: valentina.vanity@hotmail.it

Vicenza e provincia

■ **Nail Diffusion S.r.l.**
Via Cesare Battisti, 4
36051 Creazzo (VI)
Tel. 0444 349654
E-mail: info@naildiffusion.it

■ **La Sorgente S.n.c**
Centro Estetico - Sauna
Solarium - Nail Center
Via Aquileia, 10 - 36010 Zanè (VI)
Tel. 0445 314689
www.esteticalasorgente.it
info@esteticalasorgente.it

■ **Le Unghie di Joel**
Via Don S. Bicego, 9 D
36056 Tezze Sul Brenta (VI)
Cell. 331 4155537
E-mail: leunghiedi Joel@gmail.com

■ **Tiffany Nails S.r.l.**
di Gessica Temelin
Viale Verona, 73 - 36100 Vicenza
Tel. 0444 562028
Cell. 349 4771975
E-mail: info@tiffanynails.it

Svizzera Canton Ticino

■ **Beauty Center Gioiello**
di Daniela Fontana
Kastanienweg, 4
5504 Othmarsingen

Tel. 0041 763448710

■ **Centro Scuola Divya You Nails**
di Natalia Bavycina
Centro Estetico
Via Stefano Franscini, 13
6830 Chiasso (TI)
Tel. +41 (0) 91 6827088
E-mail: bavycina@yahoo.it

■ **Gab's Nails**
Chemin de Chanélaz, 1
2016 Cortaillod Neuchâtel
Tel. +41 79 6113824
E-mail: gabsnails@gmail.ch

■ **Hi-Tech Nails Academy & Nail Center**
Via Gismonda 11
6850 Mendrisio - Svizzera
Tel +41 79 5445454

■ **Nail & Beauty**
di Samanta Jelmini
Nucleo Alto
6954 Sala Capriasca - Canton Ticino
Tel. +41 919434741
E-mail: info@sjnailbeauty.ch

■ **Nailscube Lugano**
c/o C. C. Le Ikea Lugano Sud
Via Cantonale
6916 Grancia (Lugano)
Tel. 0041 787769833

E-mail: info@nailscube.it
www.nailscube.it

■ **Nailsession** di Noemi Fatone
Via San Gottardo, 17a
6943 Vezia - Canton Ticino
Tel. +41 763826251

■ **My Nails and Beauty**
di Valentina De Donato
Via Avvocato B. Leoni, 8
6932 Breganzona - Canton Ticino
Tel. 0041 919809371
mynailsandbeauty@hotmail.com
www.mynailsandbeauty.ch
FB: estetica my nails & beauty

■ **Nails Professional Institute**
Vicolo Posta Vecchia, 2
6500 Bellinzona
Tel. +41 (0)91 825 72 06
E-mail: info@nailsprofessional.ch

■ **Salone Ellevinails**
di Leda e Valeria Ruggirello
Viale Portone, 12 - 6500 Bellinzona (TI)
Tel. +41 (0) 79 6796901
E-mail: info@ellevinail.ch
leda.ruggirello@gmail.com


■ **Trebosi Nail Point**
L'arte delle unghie
Via Gaggiolo, 53
6855 Stabio (TI)
Cell. 342 5077916

VUOI INSERIRE IL TUO NAIL CENTER IN QUESTE PAGINE?

PER ESSERE PRESENTE ANCHE TU, COMPILA QUESTO COUPON CON TUTTI I DATI DEL TUO NAIL CENTER. Puoi inviarcelo:

via mail a info@ebellezza.it indicando come oggetto "indirizzi"

Dopo aver ricevuto il modulo sarete ricontattati per tutte le informazioni relative ai costi e alle modalità di pubblicazione.



DITTA _____

NOME _____ COGNOME _____

VIA _____ CAP _____ CITTÀ _____ PROV _____

TEL. _____ E-MAIL _____

CELL. _____ SITO WEB _____

FIRMA (per conferma dati e ricevere la newsletter) _____

INDICARE CON UNA CROCISETTA LA PROPRIA ATTIVITÀ

Nail Center Centro Estetico Altro: _____

Clausola contrattuale: la sottoscrizione dell'offerta dà diritto a ricevere informazioni commerciali su prodotti e servizi della società Editoriale C&C. Se desidera riceverla La preghiamo di apporre la Sua firma qui: Informativa Reg. UE 679/2016. La società Editoriale C&C, Titolare del trattamento, tratta i dati personali per finalità editoriali conformemente alla disciplina di cui al succitato Reg. UE 679/2016. Ciascun interessato può esercitare i diritti ai sensi del capo III del Reg. EU 679/2016 (art. 12-23) rivolgendosi al Titolare all'indirizzo via Moirè, 3 - Locate Triulzi (MI). I dati potranno essere trattati da incaricati designati dal titolare e da soggetti esterni che concorrono allo svolgimento del servizio. Il consenso al trattamento dei Suoi dati per comunicazioni commerciali è facoltativo e l'eventuale negazione non comporta alcuna conseguenza.

Scrivere in stampatello leggibile

UNGHIE&BELLEZZA / ARRETRATI (Guardali su www.ebellezza.it)

Unghie&Bellezza dal n. 1 al 8: € 4,90 cad. / dal n. 9 al 22: € 5,50 cad. / dal n. 24 al 94: € 5,90 cad. (Esauriti: n. 80, 100, 101)



Unghie&Bellezza 95
€ 7,00
100 nail art



Unghie&Bellezza 96
€ 7,00
Nail art di primavera



Unghie&Bellezza 97
€ 7,00
Hot Nails



Unghie&Bellezza 98
€ 7,00
Summer Nails



Unghie&Bellezza 99
€ 7,00
Nail art d'autunno



Unghie&Bellezza 100
€ 7,00
Nail trend d'inverno



Unghie&Bellezza 107
€ 8,00
Nail Trend 2024



Unghie&Bellezza 101
€ 7,00
Nail trend 2023



Unghie&Bellezza 102
€ 7,00
Nail design di primavera



Unghie&Bellezza 103
€ 7,00
Nail style & fashion



Unghie&Bellezza 104
€ 7,00
Hot manicure



Unghie&Bellezza 105
€ 7,00
Nail art d'autunno



Unghie&Bellezza 106
€ 7,00
Manicure di Natale

SPECIALI / PASSO PASSO



PASSO PASSO N.8
EASY-CHIC
€ 7,00

21x29 cm, 82 pp
28 nail art step by step in acrilico e gel ispirate alla musica.



PASSO PASSO N.9
FRENCH-EVOLUTION
€ 7,00

21x29 cm, 82 pp
30 eccellenti decorazioni in french manicure, originali ed eleganti, portabili e da salone. Il french evolution!



PASSO PASSO N.10
SEMIPERMANENTE
€ 7,00

21x29 cm, 82 pp
La prima monografia dedicata al semipermanente. I consigli delle aziende e 20 passo passo.



PASSO PASSO N.12
L'ARTE DEL GEL
€ 7,00

21x29 cm, 82 pp, 27
passo passo e l'ABC della formazione: tutti i segreti degli esperti.



PASSO PASSO N.13
SPECIALE SPOSA
€ 7,00

21x29 cm, 82 pp, 26
passo passo esclusivi per il matrimonio. Nail art, abiti e gioielli.



PASSO PASSO N.14
SPECIALE FORME
€ 7,00

21x29 cm, 82 pp.
Dall'elegante mandorla alla raffinata marilyn, dall'originale edge alle più classiche square e ovale, 30 passo passo alla scoperta delle varie forme di ricostruzione.



PASSO PASSO N.15
SPECIALE TEXTURE
€ 7,00

21x29 cm, 82 pp.
Fioreale, geometrico, tessuti, black&white, astratto e optical. 30 inediti passo passo ispirati alle texture grafiche più in voga.



PASSO PASSO N.16
SPECIALE UNGHIE DA SALONE
€ 7,00

21x29 cm, 82 pp.
Nail art in un'ora, due ore o tre ore. Il tempo di realizzazione non è mai stato così importante (e organizzato).



PASSO PASSO N.17
SPECIALE COLORI ICONICI
€ 7,00

21x30 cm, 82 pp. 30 passo passo esclusivi ispirati ai colori che hanno fatto la storia del costume e della moda (Tiffany, Rosso Ferrari, Rosa Barbie, Verde smeraldo...)



NAILART 2020
€ 6,00

21x29 cm, 68 pp. L'annuario dedicato alla nail art e alla formazione. Le forme, i colori e le tendenze 2020 raccontate attraverso centinaia di decorazioni.

NAIL PROFESSIONIST

NAIL PROFESSIONIST 01
€ 19,00
31x21 cm, col., 80 pp.
Autori vari, rilegatura a spirale. Oltre 200 tips a colori realizzate dai migliori professionisti del settore!

NAIL CONCEPT 01
€ 22,00
31x21 cm, col., 100 pp.
Nail Concept - Colourful Creations è il primo numero di una collana che presenterà i maggiori nail artist di fama internazionale. In questo volume, lo straordinario talento di Claudia Valli, le sue decorazioni tematiche e gli step by step. Per ogni livello di preparazione, dalla principiante all'esperta. Sia in gel che in acrilico.



MAKE-UP - ISTRUZIONI PER L'USO
€ 38,00
Come, quando e perchè usarlo



IL TRUCCO IN 4 E 4'OTTO
€ 7,00
di Rossano De Cesaris
Passo dopo passo, una guida al make-up perfetto per ogni viso.



MANICURE E PEDICURE IN CABINA
€ 17,50
97 pp. 17x24. BCM Editrice. Le più recenti tecniche, le regole e i prodotti più innovativi, per eseguire i trattamenti estetici di mani e piedi.



LEZIONI DI TRUCCO
€ 46,00
Manuale didattico, corredato di numerosi immagini e disegni, che propone un metodo formativo basato su un'analisi attenta e completa del visaggio. Un metodo che ha dato da oltre venticinque anni degli ottimi risultati.



IL TRUCCO NELLA VITA, NELL'ARTE, NELLO SPETTACOLO
Volume 2
Trucco Artistico
€ 27,50
Nel libro vengono passate in rassegna le varie tecniche di trucco scenico, descrivendone i materiali e le principali tecniche.



MOSTYK STUDIO MAKE UP ALBUM PARIS
€ 63,00
Un manuale essenziale e un valido riferimento per i professionisti della bellezza, truccatori, make-up artist, hairstylist e consulenti d'immagine. Testi in inglese e francese.



MANUALE DI MAKE-UP PROFESSIONALE
€ 49,00
di Rossano De Cesaris. 241 pagine, 78 illustrazioni, 213 immagini, 321 note tecniche. Terza edizione. Regole accademiche basilari, tecniche fondamentali e anni di esperienza arricchiti da uno stile unico, quello di Rossano De Cesaris. E ancora, psicologia della bellezza ed etica comportamentale, lo strobing, il tantouring, il nude make-up, l'arabic make-up, il trucco da red carpet, ecc.

SPECIALI / TRUCCO



MAKE UP PROFESSIONIST #1
€ 21,00
www.ebellezza.it



MAKEUP step by step N. 1
€ 7,00
21x29 cm, 82 pp
13 proposte di trucco per gli occhi firmate dai migliori truccatori italiani: Stefano Anselmo, Pablo, Paolo Pinna, Valeria Orlando, Silvia Gerzeli.



MAKEUP step by step N. 2
€ 7,00
21x29 cm, 82 pp
10 proposte di trucco sposa. Un volume da collezione, non solo per chi pensa al matrimonio.



MAKEUP step by step N. 3
€ 7,00
21x29 cm, 82 pp
Speciale trucco sposa, con 12 proposte trucco per il tuo giorno più bello.



MAKEUP step by step N. 4
€ 4,90
21x29 cm, 82 pp
Speciale il trucco degli occhi. 23 make-up colourful e natural scelti per voi tra i migliori tutorial di *Trucco&bellezza*.



MAKE UP PROFESSIONIST #2
€ 21,00 www.ebellezza.it

SCRIVERE IN STAMPATELLO LEGGIBILE

Mittente (*campi obbligatori):

Nome* _____

Cognome* _____

Via _____ N° _____

Città _____

Provincia _____ C.A.P. _____

Telefono* _____ / _____

E-mail* _____

Desidero acquistare:

Consegna a mezzo corriere

Per ricevere direttamente a casa vostra gli articoli desiderati è sufficiente richiederli mediante:

- Bonifico Bancario:** IBAN IT 04 D 05034 67171 000000005585
Beneficiario: 33Com Srls (info tel. 0532 1716868)
- Contrassegno:** aggiungendo costo di contrassegno Euro 4,20 + spese di spedizione (vedi sotto)
- Carta di Credito**
- PayPal** : inviando il pagamento all'indirizzo e-mail sales@33com.it

Invia questo coupon compilato a: info@ebellezza.it

SPESE DI SPEDIZIONE CORRIERE

da aggiungere all'importo delle pubblicazioni ordinate):

- Euro 5,00** per ordini fino a 3 pubblicazioni
- Euro 6,80** da 4 a 9 pubblicazioni
- Euro 11,00** per oltre 9 pubblicazioni

Tempi di consegna: 4 giorni dal ricevimento del pagamento via mail o fax

Per info: 0532 1716868

info@ebellezza.it

Prezzi validi sino al 31/12/2024. I tagliandi di ordine, pervenuti alla nostra redazione dopo questa data, potrebbero non essere considerati validi qualora i prezzi per il servizio richiesto siano aumentati. Per informazioni su prezzi e disponibilità dei libri, potete telefonarci al numero: 0532 1716868.
FOREIGN SHIPMENT: Shipping costs (to be added to the cover price of the magazines and/or books) vary according to the destination country.

U&B 108

ABBONATI ORA!

unghie

&bellezza

ABBONARSI È FACILE, SICURO E CONVENIENTE



6 NUMERI CARTA (Italia)
€ 34,00



6 NUMERI DIGITALI
€ 24,00



6 NUMERI CARTA (Italia) + **DIGITALE**
€ 50,00

COME ABBONARSI?



ACQUISTA ONLINE
vai su: shop.editorialecec.com
o INQUADRA IL QR CODE

OPPURE scegli una delle altre
modalità di acquisto:

- **Bonifico postale per l'Italia**
IT08X0760101600000006383816
- **Bonifico bancario** per l'Italia intestato a
EDITORIALE C&C banca INTESA SANPAOLO
IT04K0306933480100000006694
- **Bonifico per l'estero** bic BCITITMM

Per i pagamenti con bonifico, è **necessario**
inviare la ricevuta di pagamento tramite
email all'indirizzo: shop@editorialecec.com
indicando anche i dati completi per l'invio.

SERVIZIO CLIENTI

02 9048111 attivo da lunedì a venerdì dalle 9:00 alle 13:00
shop@editorialecec.com

La rivista è spedita con **PostaPremiumPress**: consegna in 3 giorni lavorativi





LAMINATION

NEW

EXTREME

VOLUME MASCARA



Nespolo del Giappone
Stimola la crescita



Trifoglio dei prati
Volumizzante



Burro di Monoï
Protettivo

21-24
MARZO

VI ASPETTIAMO AL
COSMOPROF
WORLDWIDE BOLOGNA

STAND D4
PAD. 36



kinetics

L'ECCELLENZA NELLE TUE MANI

inkout

55TH edition
COSMOPROF
WORLDWIDE BOLOGNA
PAD 36 - STAND A/2 - B/1 - A/4 - B/3



kinetics

IL SEGRETO DELLE PROFESSIONISTE



Dall'esperienza Kinetics, brand di riferimento internazionale come creatori di tendenze nel settore nails, nasce ORIGIN.

**VIENI A SCOPRIRE LA NUOVA COLLEZIONE KINETICS
AL COSMOPROF 2024 ESCLUSIVI SCONTI TI ASPETTANO!**



KINETICSNAILS.IT